

## Statystyka Warszawy Nr 5/2022

29.06.2022 r.

↑ 120,0

Dynamika produkcji budowlano-montażowej r/r

W maju 2022 r. odnotowano wzrost przeciętnego zatrudnienia oraz spadek liczby bezrobotnych w stosunku do analogicznego okresu ubiegłego roku. Zarówno produkcja sprzedana przemysłu jak i produkcja budowlano-montażowa były wyższe niż rok wcześniej. Wzrost do maja ubiegłego roku odnotowały sprzedaż detaliczna i hurtowa. Maj br. charakteryzował się znacznie niższą niż rok wcześniej liczbą mieszkań oddanych do użytkowania i rozpoczętych budów oraz wyższą wydanych pozwoleń.

### Przeciętne zatrudnienie

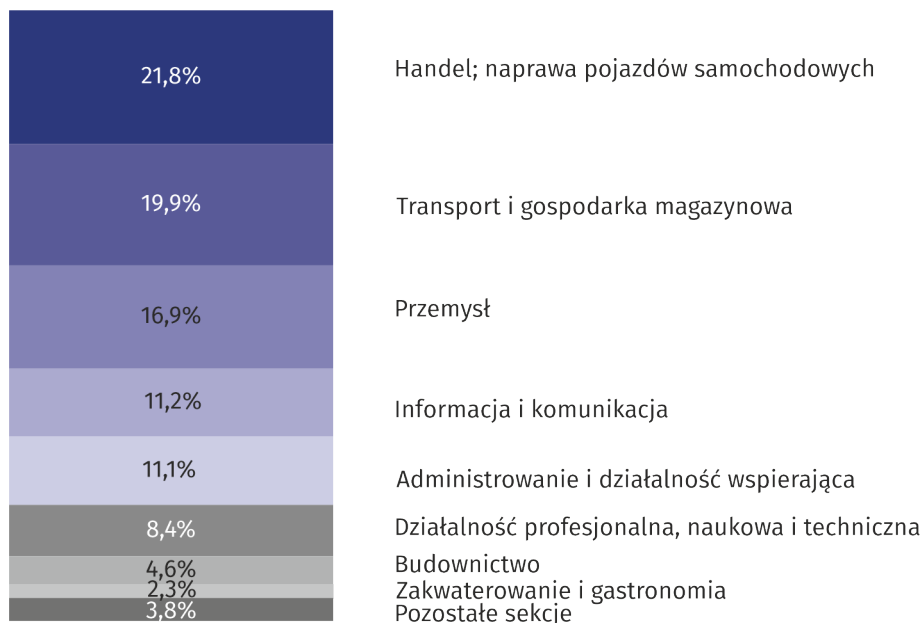
Przeciętne zatrudnienie w sektorze przedsiębiorstw w maju 2022 r. wyniosło 1114,0 tys. osób i było o 0,8 tys. osób, tj. o 0,1% mniejsze niż w kwietniu 2022 r. oraz o 31,3 tys. osób, tj. o 2,9% większe niż w maju 2021 r.

W porównaniu z kwietniem 2022 r. spadek przeciętnego zatrudnienia odnotowano w sekcjach: administrowanie i działalność wspierająca (o 1,0%), transport i gospodarka magazynowa (o 0,5%), przemysł (o 0,3%).

Natomiast wzrost przeciętnego zatrudnienia wystąpił w sekcjach: zakwaterowanie i gastronomia (o 1,1%), handel; naprawa pojazdów samochodowych (o 0,4%), działalność profesjonalna, naukowa i techniczna (o 0,3%), informacja i komunikacja (o 0,2%), budownictwo oraz obsługa rynku nieruchomości (po 0,1%).

Przeciętne zatrudnienie w sektorze przedsiębiorstw w maju 2022 r. było o 2,9% większe niż przed rokiem

Wykres 1. Struktura przeciętnego zatrudnienia według sekcji PKD w maju 2022 r.



W stosunku do maja 2021 r. wzrost przeciętnego zatrudnienia odnotowano w sekcjach: zakwaterowanie i gastronomia (o 10,7%), informacja i komunikacja (o 9,5%), działalność profesjonalna, naukowa i techniczna (o 9,1%), handel; naprawa pojazdów samochodowych (o 3,0%), budownictwo (o 1,4%), przemysł (o 0,6%).

Spadek przeciętnego zatrudnienia wystąpił w sekcjach obsługa rynku nieruchomości (o 1,0%) oraz administrowanie i działalność wspierająca (o 0,2%).

## Bezrobocie rejestrowane

W końcu maja 2022 r. liczba zarejestrowanych bezrobotnych wyniosła 24085 osób i była o 259 osób, tj. o 1,1% mniejsza niż w końcu kwietnia 2022 r. oraz o 2719 osób, tj. o 10,1% mniejsza niż w analogicznym okresie 2021 r.

Liczba zarejestrowanych bezrobotnych kobiet wyniosła 12153, co stanowiło 50,5% ogółu bezrobotnych (przed miesiącem 50,2%, a przed rokiem 48,8%) i 18,9% bezrobotnych kobiet w województwie mazowieckim. W stosunku do kwietnia 2022 r. liczba bezrobotnych kobiet zmniejszyła się o 70 osób, tj. o 0,6%, a w stosunku do maja 2021 r. zmniejszyła się o 930 osób, tj. o 7,1%.

Stopa bezrobocia rejestrowanego wynosiła 1,8% (tak jak przed miesiącem, a przed rokiem 2,0%), średnia w województwie mazowieckim kształtowała się na poziomie 4,4% (4,5% przed miesiącem, a przed rokiem 5,1%), natomiast w kraju na poziomie 5,1% (5,2% przed miesiącem, a przed rokiem 6,1%).

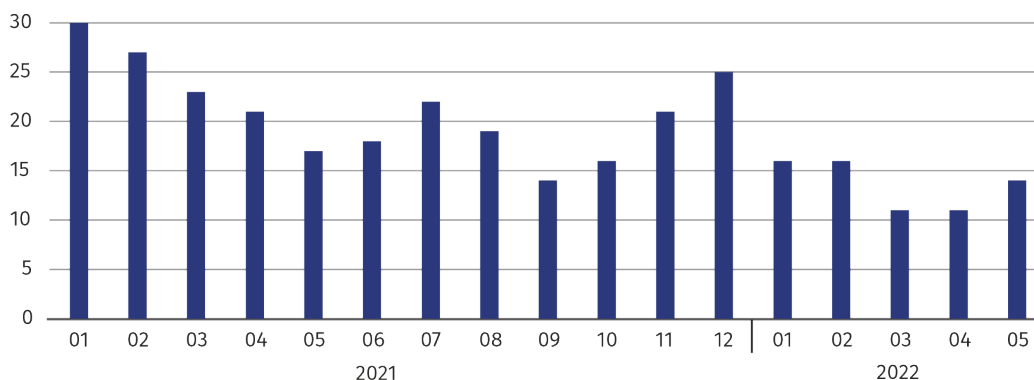
W maju 2022 r. w urzędach pracy zarejestrowano 2818 osób bezrobotnych (2914 w kwietniu 2022 r., a 2113 w maju 2021 r.). Bezrobotni zarejestrowani stanowili 22,2% ogółu zarejestrowanych bezrobotnych w województwie.

Liczba osób rejestrujących się po raz pierwszy wyniosła 1392 (przed miesiącem 1663), co stanowiło 49,4% ogółu bezrobotnych, którzy zarejestrowali się w maju 2022 r. oraz 31,8% zarejestrowanych po raz pierwszy w województwie. Udział osób zwolnionych z przyczyn dotyczących zakładu pracy wśród bezrobotnych zarejestrowanych w maju 2022 r. wyniósł 1,1% (w województwie mazowieckim 3,5%), przed miesiącem 1,2%, a przed rokiem 2,8%.

W maju 2022 r. z ewidencji bezrobotnych wyrejestrowano 3077 osób (2572 w kwietniu 2022 r., a 2129 w maju 2021 r.), co stanowiło 20,0% wyrejestrowanych z ewidencji bezrobotnych w województwie mazowieckim. Spośród wyrejestrowanych bezrobotnych 1520 osób podjęło pracę. Ponadto 779 osób utraciło status bezrobotnego w wyniku niepotwierdzenia gotowości do podjęcia pracy. Przyczyną skreślenia z ewidencji było również rozpoczęcie szkolenia lub stażu, rozpoczęcie stażu, nabycie uprawnień do zasiłku lub świadczenia przedemerytalnego, nabycie praw emerytalnych lub rentowych, dobrowolne zrezygnowanie ze statusu bezrobotnego i inne.

Prawa do zasiłku nie posiadało 21797 osób, tj. 90,5% ogółu zarejestrowanych bezrobotnych (przed rokiem 23063 osoby, tj. 86,0%). Natomiast 2288 bezrobotnych posiadało prawo do zasiłku.

### Wykres 2. Liczba bezrobotnych na 1 ofertę pracy (stan w końcu miesiąca)



W maju 2022 r. do urzędów pracy zgłoszono 3057 ofert pracy, co stanowiło 20,5% ofert pracy w województwie mazowieckim i w końcu tego miesiąca urzędy dysponowały ofertami pracy dla 1761 osób. Na jedną ofertę pracy przypadało w końcu maja 2022 r. 14 osób (przed miesiącem 11, a przed rokiem 17), w województwie mazowieckim 13 osób (przed miesiącem 16, a przed rokiem 17) zarejestrowanych jako bezrobotne.

W końcu maja 2022 r. liczba zarejestrowanych bezrobotnych osób była o 10,1% mniejsza niż przed rokiem, a stopa bezrobocia była o 0,2 p. proc. niższa

W maju 2022 r. udział osób bezrobotnych nie posiadających prawa do zasiłku był o 4,5% wyższy niż przed rokiem

W maju 2022 r. zgłoszono o 8,5% mniej ofert pracy niż przed rokiem

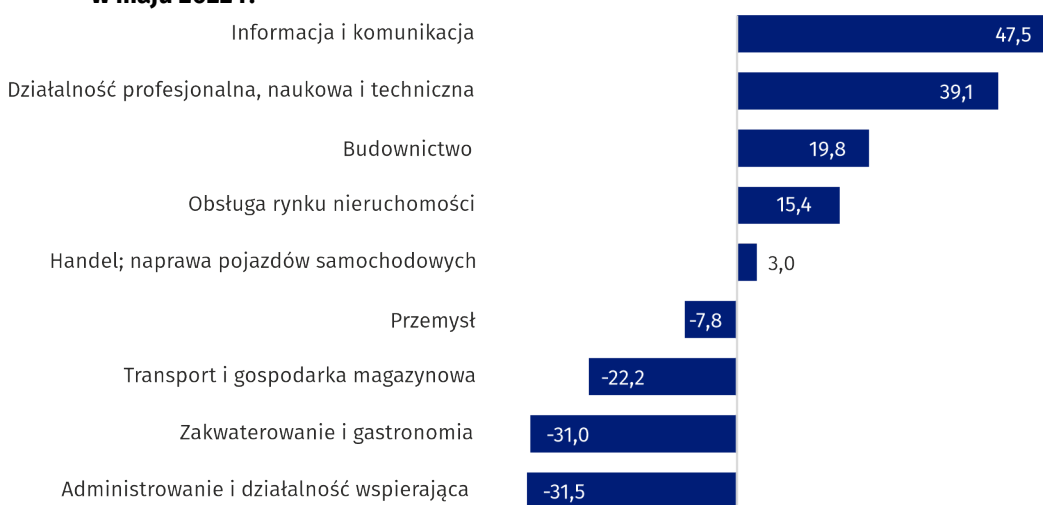
## Wynagrodzenia

Przeciętne miesięczne wynagrodzenie brutto w sektorze przedsiębiorstw w maju 2022 r. wyniosło 7822,93 zł i było o 4,8% niższe w stosunku do poprzedniego miesiąca i o 12,6% wyższe niż w analogicznym okresie 2021 r.

W porównaniu z kwietniem 2022 r. spadek przeciętnego wynagrodzenia brutto odnotowano w sekcjach: budownictwo (o 17,0%), przemysł (o 8,5%), handel; naprawa pojazdów samochodowych (o 5,5%), działalność profesjonalna, naukowa i techniczna oraz informacja i komunikacja (po 4,0%), administrowanie i działalność wspierająca (o 2,3%), zakwaterowanie i gastronomia (o 1,6%), obsługa rynku nieruchomości (o 0,3%).

Natomiast wzrost przeciętnego wynagrodzenia brutto wystąpił w sekcji transport i gospodarka magazynowa (o 1,6%).

**Wykres 3. Odchylenia względne (w %) przeciętnych miesięcznych wynagrodzeń brutto w wybranych sekcjach od średniego wynagrodzenia w sektorze przedsiębiorstw w maju 2022 r.**



W stosunku do maja 2021 r. wzrost przeciętnego wynagrodzenia brutto odnotowano w sekcjach: budownictwo (o 21,9%), zakwaterowanie i gastronomia (o 18,0%), działalność profesjonalna, naukowa i techniczna (o 15,5%), transport i gospodarka magazynowa (o 14,4%), handel; naprawa pojazdów samochodowych (o 12,0%), administrowanie i działalność wspierająca (o 11,1%), obsługa rynku nieruchomości (o 9,7%), informacja i komunikacja (o 9,1%), przemysł (o 6,1%).

## Przemysł

Produkcja sprzedana przemysłu w maju 2022 r. wyniosła (w cenach bieżących) 18386,0 mln zł i była (w cenach stałych) większa w stosunku do analogicznego miesiąca 2021 r. o 17,9%. W stosunku do maja 2021 r. odnotowano wzrost produkcji sprzedanej w przetwórstwie przemysłowym o 11,5%.

W okresie styczeń–maj 2022 r. produkcja sprzedana przemysłu wyniosła 107881,9 mln zł (w cenach bieżących) i była (w cenach stałych) wyższa o 29,3% od osiągniętej w analogicznym okresie 2021 r. W przetwórstwie przemysłowym odnotowano wzrost produkcji o 11,4%.

Wśród działów zaliczanych do przetwórstwa przemysłowego wzrost sprzedaży wystąpił m.in. w: produkcji wyrobów farmaceutycznych (o 45,4%), naprawie, konserwacji i instalowaniu maszyn i urządzeń (o 29,0%), produkcji napojów (o 28,9%), produkcji chemikaliów i wyrobów chemicznych (o 24,1%), produkcji mebli (o 21,1%), produkcji wyrobów z gumy i tworzyw sztucznych (o 21,0%), produkcji pozostałego sprzętu transportowego (o 19,0%), produkcji wyrobów z pozostałych mineralnych surowców niemetalicznych (o 12,9%), produkcji artykułów spożywczych (o 12,6%), poligrafii i reprodukcji zapisanych nośników informacji (o 10,4%), produkcji wyrobów tekstylnych (o 10,0%).

Spadek sprzedaży odnotowano m.in. w: produkcji wyrobów z metali (o 22,0%), produkcji odzieży (o 15,9%), produkcji komputerów, wyrobów elektronicznych i optycznych (o 7,4%).

Przeciętne miesięczne wynagrodzenie brutto w sektorze przedsiębiorstw w maju 2022 r. wyniosło 7822,93 zł i było o 12,6% wyższe niż w maju 2021 r.

Produkcja sprzedana w przetwórstwie przemysłowym (w cenach stałych) w maju 2022 r. była o 11,5% większa niż przed rokiem

Wydajność pracy w przemyśle, mierzona wartością produkcji sprzedanej na 1 zatrudnionego, okresie styczeń-maj 2022 r. wyniosła 573,3 tys. zł (w cenach bieżących) i była – licząc w cenach stałych – o 28,3% wyższa niż przed rokiem.

## Budownictwo

Produkcja sprzedana budownictwa w maju 2022 r. wyniosła (w cenach bieżących) 5069,1 mln zł i w stosunku do kwietnia 2022 r. była większa o 6,1%, a w stosunku do analogicznego okresu ubiegłego roku wzrosła o 15,8%.

W okresie styczeń-maj 2022 r. produkcja sprzedana budownictwa osiągnęła wartość 25041,8 mln zł, tj. o 26,4% większą niż w analogicznym okresie 2021 r.

Produkcja budowlano-montażowa w maju 2022 r. ukształtowała się na poziomie 1207,5 mln zł (w cenach bieżących) i stanowiła 23,8% produkcji sprzedanej budownictwa. W stosunku do poprzedniego miesiąca produkcja budowlano-montażowa zwiększyła się o 13,5%, a w porównaniu z majem 2021 r. była większa o 20,0%.

W okresie styczeń-maj 2022 r. produkcja budowlano-montażowa ukształtowała się na poziomie 5105,9 mln zł i stanowiła 20,4% produkcji sprzedanej budownictwa (przed rokiem 21,3%). W porównaniu z analogicznym okresem ubiegłego roku produkcja budowlano-montażowa była większa o 20,8%.

Wzrost produkcji w stosunku do analogicznego okresu 2021 r. wystąpił w podmiotach zajmujących się: budową budynków (o 27,5%), budową obiektów inżynierii lądowej i wodnej (o 24,1%) oraz robotami budowlanymi specjalistycznymi (o 8,1%).

Wydajność pracy, mierzona produkcją na 1 zatrudnionego w budownictwie, w maju 2022 r. wyniosła 98,2 tys. zł i była o 6,0% wyższa niż przed miesiącem i o 14,2% wyższa niż w maju 2021 r.

## Handel

Sprzedaż detaliczna zrealizowana przez przedsiębiorstwa handlowe i niehandlowe w maju 2022 r. (w cenach bieżących) była o 0,5% mniejsza niż w kwietniu 2022 r. oraz o 14,3% wyższa w odniesieniu do maja 2021 r.

W porównaniu z kwietniem 2022 r. mniejsza była m.in.: sprzedaż żywności, napojów i wyrobów tytoniowych (o 9,7%), sprzedaż paliw stałych, ciekłych i gazowych (o 6,9%), sprzedaż detaliczna prowadzona przez domy sprzedaży wysyłkowej (o 6,1%).

Natomiast większa była m.in.: sprzedaż pojazdów samochodowych, motocykli, części (o 8,9%), sprzedaż prasy, książek, pozostała sprzedaż w wyspecjalizowanych sklepach (o 7,4%), pozostała sprzedaż detaliczna prowadzona w niewyspecjalizowanych sklepach (o 7,2%), sprzedaż tekstyliów, odzieży, obuwia (o 4,7%).

W stosunku do maja 2021 r. większa była m.in.: sprzedaż paliw stałych, ciekłych i gazowych (o 51,0%), sprzedaż żywności, napojów i wyrobów tytoniowych (o 25,4%), sprzedaż tekstyliów, odzieży, obuwia (o 24,7%), sprzedaż farmaceutyków, kosmetyków, sprzętu ortopedycznego (o 17,3%), pozostała sprzedaż (o 16,3%), sprzedaż detaliczna prowadzona przez domy sprzedaży wysyłkowej (o 14,6%).

Natomiast zmniejszyła się sprzedaż pojazdów samochodowych, motocykli, części (o 13,3%), sprzedaż prasy, książek, pozostała sprzedaż w wyspecjalizowanych sklepach (o 2,1%).

W okresie styczeń-maj 2022 r. w porównaniu z analogicznym okresem 2021 r. sprzedaż detaliczna zwiększyła się o 22,7%.

Sprzedaż hurtowa w przedsiębiorstwach handlowych w maju 2022 r. (w cenach bieżących) była o 4,6% większa w stosunku do poprzedniego miesiąca oraz o 34,8% wyższa w odniesieniu do maja 2021 r., a w przedsiębiorstwach hurtowych była odpowiednio wyższa o 2,6% i wyższa o 40,8%.

W okresie styczeń-maj 2022 r. jednostki handlowe zrealizowały sprzedaż hurtową o 29,8% większą niż przed rokiem, natomiast przedsiębiorstwa hurtowe o 40,0% wyższą.

Produkcja budowlano-montażowa (w cenach bieżących) w maju 2022 r. była o 20,0% większa niż przed rokiem

Sprzedaż detaliczna (w cenach bieżących) zrealizowana przez przedsiębiorstwa handlowe i niehandlowe w maju 2022 r. była o 14,3% większa niż w maju 2021 r.

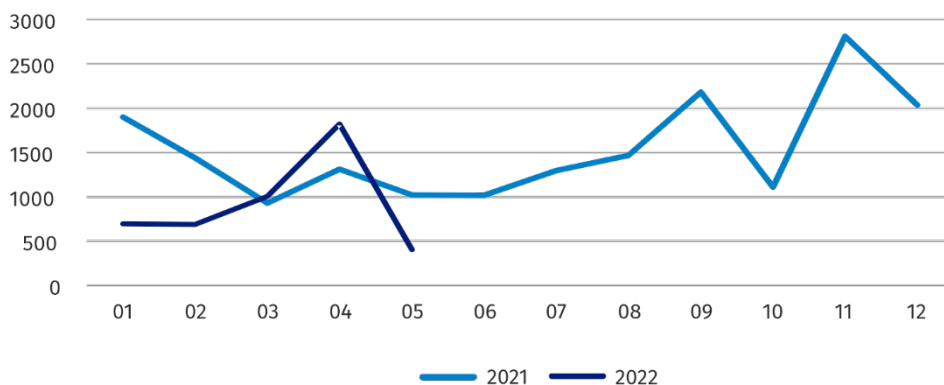
Sprzedaż hurtowa (w cenach bieżących) w przedsiębiorstwach handlowych była o 34,8% wyższa niż przed rokiem

## Budownictwo mieszkaniowe<sup>1</sup>

Według wstępnych danych, w Warszawie w maju 2022 r. przekazano do użytkowania 407 mieszkań, tj. o 60,1% mniej niż przed rokiem.

W okresie styczeń–maj 2022 r. oddano do użytkowania 4620 mieszkań (o 30,0% mniej niż w analogicznym okresie 2021 r.), a w województwie mazowieckim 15787 mieszkań, tj. o 1,3% mniej niż w okresie styczeń–maj 2021 r. Spadek liczby oddanych mieszkań odnotowano w budownictwie przeznaczonym na sprzedaż lub wynajem z 6156 do 3931, tj. o 36,1% mniej. Natomiast wzrost wystąpił w budownictwie indywidualnym z 292 do 304, tj. o 4,1% więcej. Ponadto w okresie styczeń–maj 2022 r. oddano do użytkowania 385 mieszkań w budownictwie spółdzielczym.

**Wykres 4. Mieszkania oddane do użytkowania**



W maju 2022 r. rozpoczęto budowę 1762 mieszkań, tj. o 17,2% mniej niż w maju 2021 r.

W okresie styczeń–maj 2022 r. rozpoczęto budowę 6930 mieszkań (o 8,3% więcej niż w analogicznym okresie 2021 r.), z czego: 6586 w budownictwie przeznaczonym na sprzedaż lub wynajem, 193 w budownictwie indywidualnym, 120 w budownictwie spółdzielczym, 31 w budownictwie zakładowym.

Liczba mieszkań, na budowę których wydano pozwolenia lub dla których dokonano zgłoszenia z projektem budowlanym w maju 2022 r. wyniosła 2499 i była o 6,6% wyższa niż przed rokiem.

W okresie styczeń–maj 2022 r. liczba mieszkań, na budowę których wydano pozwolenia lub dla których dokonano zgłoszenia z projektem budowlanym wyniosła 8999 (o 44,4% więcej niż w analogicznym okresie 2021 r.), w tym 244 mieszkania w budynkach realizowanych przez inwestorów indywidualnych.

Przeciętna powierzchnia mieszkania oddanego do użytkowania w okresie styczeń–maj 2022 r. wyniosła 64,3 m<sup>2</sup> i zmniejszyła się w stosunku do analogicznego okresu 2021 r. o 3,3 m<sup>2</sup>. Przeciętna powierzchnia użytkowa w budownictwie indywidualnym wyniosła 168,8 m<sup>2</sup> (o 19,9 m<sup>2</sup> mniej niż w analogicznym okresie 2021 r.), w budownictwie spółdzielczym – 58,4 m<sup>2</sup> (o 58,4 m<sup>2</sup> więcej), w budownictwie przeznaczonym na sprzedaż lub wynajem – 56,8 m<sup>2</sup> (o 5,8 m<sup>2</sup> mniej).

## Podmioty gospodarki narodowej<sup>2</sup>

W końcu maja 2022 r. w rejestrze REGON na terenie Warszawy było zarejestrowanych 508636 podmiotów gospodarki narodowej, co stanowiło 54,0% zbioru województwa mazowieckiego. W porównaniu z kwietniem 2022 r. liczba podmiotów gospodarki narodowej zwiększyła się o 2232 (tj. o 0,4%), a w stosunku do maja 2021 r. wzrosła o 24355 (tj. o 5,0%).

Według stanu w końcu maja br. do rejestru REGON wpisane były 231154 osoby prawne i jednostki organizacyjne niemające osobowości prawnej, w tym 161998 spółek handlowych.

W okresie styczeń–maj 2022 r. rozpoczęto budowę 6930 mieszkań, tj. o 8,3% więcej niż w analogicznym okresie poprzedniego roku

W końcu maja 2022 r. najliczniejszą grupę podmiotów według rodzaju prowadzonej działalności stanowiły jednostki zajmujące się działalnością profesjonalną, naukową i techniczną

<sup>1</sup> Dane meldunkowe – mogą ulec zmianie po opracowaniu sprawozdań kwartalnych.

<sup>2</sup> Dotyczy osób prawnych, jednostek organizacyjnych niemających osobowości prawnej oraz osób fizycznych prowadzących działalność gospodarczą (bez osób fizycznych prowadzących gospodarstwa indywidualne w rolnictwie).

Liczba tych podmiotów wzrosła w stosunku do poprzedniego miesiąca odpowiednio po 0,4%, natomiast w skali roku odpowiednio o 6,3% i 8,3%.

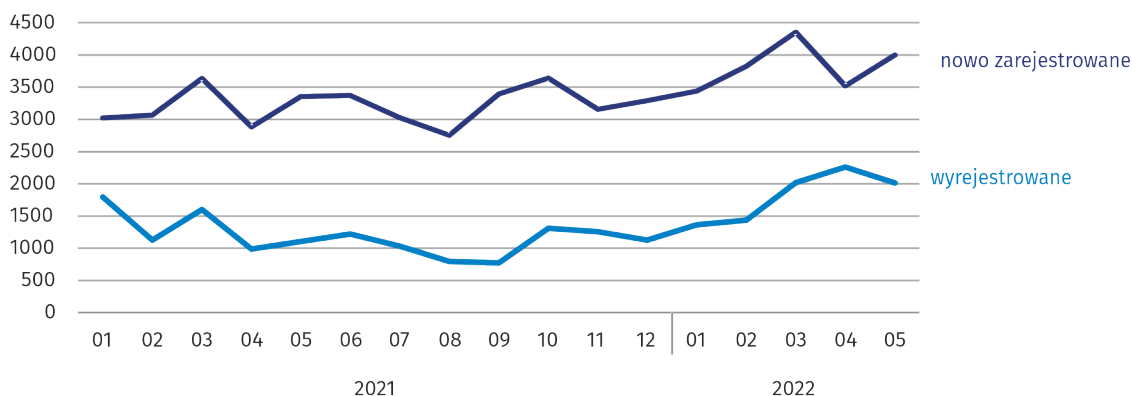
Liczba zarejestrowanych osób fizycznych prowadzących działalność gospodarczą według stanu w końcu maja 2022 r. wyniosła 277482 i w porównaniu z kwietniem 2022 r. była wyższa o 0,5%, a w stosunku do analogicznego okresu poprzedniego roku wzrosła o 4,0%.

W stolicy, w maju 2022 r., najwięcej było podmiotów zajmujących się: działalnością profesjonalną, naukową i techniczną (19,5% ogółu zarejestrowanych jednostek), handlem, naprawą pojazdów samochodowych (17,8%) oraz informacją i komunikacją (11,2%).

W porównaniu z kwietniem 2022 r. liczba podmiotów zwiększyła się m.in. w sekcjach: informacja i komunikacja (o 1,5%), wytwarzanie i zaopatrywanie w energię elektryczną, gaz, parę wodną i gorącą wodę (o 0,8%), administrowanie i działalność wspierająca (o 0,7%). Spadła natomiast liczba podmiotów w sekcji handel, naprawa pojazdów samochodowych (o 0,1%).

W stosunku do maja 2021 r. największy wzrost liczby podmiotów odnotowano w sekcjach: wytwarzanie i zaopatrywanie w energię elektryczną, gaz, parę wodną i gorącą wodę (o 18,4%), informacja i komunikacja (o 14,4%), administrowanie i działalność wspierająca (o 6,8%). Natomiast spadek liczby podmiotów odnotowano w sekcji górnictwo i wydobywanie (o 1,9%).

**Wykres 5. Podmioty nowo zarejestrowane i wyrejestrowane**



W maju 2022 r. do rejestru REGON wpisane zostały 4002 nowe podmioty, tj. o 13,7% więcej niż w poprzednim miesiącu. Wśród nowo zarejestrowanych podmiotów przeważały osoby fizyczne prowadzące działalność gospodarczą – 2531 (o 18,9% więcej niż w kwietniu 2022 r.). Liczba nowo zarejestrowanych spółek handlowych była większa niż przed miesiącem o 2,9%, w tym spółek z ograniczoną odpowiedzialnością – większa o 4,8%.

W maju 2022 r. wykreślono z rejestru REGON 1212 podmiotów (wobec 2259 w poprzednim miesiącu), w tym 1398 osób fizycznych prowadzących działalność gospodarczą (o 21,3% mniej).

Według stanu w końcu maja 2022 r. w rejestrze REGON 53610 podmiotów miało zawieszoną działalność (o 2,0% więcej niż przed miesiącem). Zdecydowaną większość stanowiły osoby fizyczne prowadzące działalność gospodarczą (85,6%).

W maju 2022 r. liczba nowo zarejestrowanych podmiotów była o 13,7% większa niż miesiąc wcześniej, a liczba zawieszonych działalności wzrosła o 2,0%

W przypadku cytowania danych Głównego Urzędu Statystycznego prosimy o zamieszczenie informacji: „Źródło danych GUS”, a w przypadku publikowania obliczeń dokonanych na danych opublikowanych przez GUS prosimy o zamieszczenie informacji: „Opracowanie własne na podstawie danych GUS”.

**Tablica 1. Wybrane dane o Warszawie**

WYSZCZEGÓLNIENIE		01	02	03	04	05	06	07	08	09	10	11	12
Bezrobotni zarejestrowani (w tys.; stan w końcu okresu)	2021	25,0	25,9	26,5	26,8	26,8	26,4	26,2	26,1	25,7	25,1	24,6	24,1
	2022	24,1	24,1	24,0	24,3	24,1							
Stopa bezrobocia (w %; stan w końcu okresu)	2021	1,9	1,9	2,0	2,0	2,0	2,0	1,9	1,9	1,9	1,9	1,8	1,8
	2022	1,8	1,8	1,8	1,8	1,8							
Oferty pracy (w ciągu miesiąca)	2021	2680	2419	2830	2977	3342	3066	3125	3197	3762	4352	3225	3196
	2022	3679	3791	4604	3729	3057							
Liczba bezrobotnych na 1 ofertę pracy (stan w końcu okresu)	2021	30	27	23	21	17	18	22	19	14	16	21	25
	2022	16	16	11	11	14							
Przeciętne zatrudnienie w sektorze przedsiębiorstw <sup>a</sup> (w tys. osób)	2021	1091,9	1089,7	1086,1	1081,4	1082,7	1087,6	1087,8	1087,0	1088,6	1088,8	1092,8	1097,4
	2022	1110,8	1112,3	1114,6	1114,7	1114,0							
poprzedni miesiąc=100	2021	99,8	99,8	99,7	99,6	100,1	100,5	100,0	99,9	100,1	100,0	100,4	100,4
	2022	101,2	100,1	100,2	100,0	99,9							
analogiczny miesiąc poprzedniego roku=100	2021	99,3	99,2	99,3	101,1	102,0	101,5	101,0	100,4	100,2	100,0	100,1	100,3
	2022	101,7	102,1	102,6	103,1	102,9							
Przeciętne miesięczne wynagrodzenia brutto w sektorze przedsiębiorstw <sup>a</sup> (w zł)	2021	6948,56	6854,54	7621,58	7305,26	6949,29	7051,09	7121,16	7046,23	7106,83	7395,46	7249,21	8058,27
	2022	7520,61	7632,80	8494,89	8219,68	7822,93							
poprzedni miesiąc=100	2021	98,5	98,6	111,2	95,8	95,1	101,5	101,0	98,9	100,9	104,1	98,0	111,2
	2022	93,3	101,5	111,3	96,8	95,2							
analogiczny miesiąc poprzedniego roku=100	2021	104,2	103,1	105,6	108,1	107,5	108,4	107,5	107,7	108,4	107,3	109,7	114,2
	2022	108,2	111,4	111,5	112,5	112,6							
Mieszkania oddane do użytkowania (od początku roku)	2021	1901	3341	4271	5583	6604	7624	8922	10391	12573	13683	16492	18528
	2022	696*	1387*	2392*	4213*	4620							
analogiczny okres poprzedniego roku=100	2021	199,3	128,1	104,7	98,5	92,6	85,1	72,6	76,3	74,4	72,8	78,6	78,7*
	2022	36,6*	41,5*	56,0*	75,5*	70,0							
Produkcja sprzedana przemysłu <sup>a</sup> (w cenach stałych):													
analogiczny miesiąc poprzedniego roku=100	2021	99,0	105,3	107,1	111,0	106,8	102,5	101,8	105,5	103,9	118,6	126,4	136,9
	2022	144,5	136,0	159,3	129,9	117,9							

a W przedsiębiorstwach, w których liczba pracujących przekracza 9 osób.

**Tablica 1. Wybrane dane o Warszawie (dok.)**

WYSZCZEGÓLNIENIE		01	02	03	04	05	06	07	08	09	10	11	12
Produkcja budowlano-montażowa <sup>a</sup> (w cenach bieżących):													
poprzedni miesiąc=100	2021	39,2	111,1	135,4	100,0	113,9	108,7	92,8	107,8	110,8	105,0	106,1	105,9
	2022	49,7	116,4	127,6	100,8	113,5							
analogiczny miesiąc poprzedniego roku=100	2021	88,7	77,7	92,2	98,9	104,9	106,1	107,4	113,4	110,9	120,3	118,9	95,6
	2022	121,2	126,9	119,6	120,5	120,0							
Sprzedaż detaliczna towarów <sup>a</sup> (w cenach bieżących):													
poprzedni miesiąc=100	2021	65,8	110,5	112,6	83,9	129,1	103,4	100,7	98,0	98,8	103,2	105,6	119,0
	2022	70,7	97,9	122,2	103,8	99,5							
analogiczny miesiąc poprzedniego roku=100	2021	87,8	102,1	128,5	125,2	123,3	115,2	111,4	110,8	112,7	113,8	124,2	116,1
	2022	124,8	110,6	120,0	148,4	114,3							
Wskaźnik rentowności obrotu w przedsiębiorstwach <sup>b</sup> :													
brutto (w %)	2021	.	.	8,1	.	.	7,2	.	.	7,6	.	.	7,0
	2022	.	.	6,0	.	.							
netto (w %)	2021	.	.	6,7	.	.	6,0	.	.	6,2	.	.	5,8
	2022	.	.	4,8	.	.							
Podmioty gospodarki narodowej <sup>c</sup> (stan w końcu okresu)	2021	476394	478277	480193	482039	484281	486377	488319	490226	492737	495082	496992	499070
w tym spółki handlowe	2021	145941	146684	147485	148449	149587	150557	151301	152251	153386	154783	155817	157181
	2022	158237	159321	160562	161339	161998							
w tym z udziałem kapitału zagranicznego	2021	28207	28296	28380	28516	28666	28791	28897	29135	29326	29561	29719	29973
	2022	30079	30215	30298	30435	30601							

a W przedsiębiorstwach, w których liczba pracujących przekracza 9 osób. b W których liczba pracujących przekracza 49 osób, bez przedsiębiorstw rolnictwa, leśnictwa, łowiectwa i rybactwa oraz działalności finansowej i ubezpieczeniowej; dane prezentowane są narastająco. c W rejestrze REGON, bez osób prowadzących gospodarstwa indywidualne w rolnictwie.

U w a g a. W tablicy zastosowano następujące znaki umowne: (.) zupełny brak informacji albo brak informacji wiarygodnych, znak \* oznacza, że dane zostały zmienione w stosunku do wcześniej opublikowanych.



Opracowanie merytoryczne:  
**Urząd Statystyczny w Warszawie**

**Dyrektor Zofia Kozłowska**

Tel.: 22 464 23 15

Rzeczoznawca:  
**Centrum Informacji Statystycznej**

**Marcin Kałuski**

Tel.: 22 464 20 91

### Obsługa mediów

Tel.: 22 464 20 91

e-mail: [m.kaluski@stat.gov.pl](mailto:m.kaluski@stat.gov.pl)



[warszawa.stat.gov.pl](http://warszawa.stat.gov.pl)



[@Warszawa\\_STAT](https://twitter.com/Warszawa_STAT)



[@UrzadStatystycznywWarszawie](https://www.facebook.com/@UrzadStatystycznywWarszawie)



[gus\\_stat](https://www.instagram.com/gus_stat)



[glownyurządstatystycznygus](https://www.youtube.com/glownyurządstatystycznygus)



[glownyurządstatystyczny](https://www.linkedin.com/company/glownyurządstatystyczny)

### Powiązane opracowania

[Komunikaty i biuletyny](#)

### Temat dostępny w bazach danych

[Bank Danych Lokalnych → Rynek pracy](#)

### Ważniejsze pojęcia dostępne w słowniku

[Bezrobotni zarejestrowani](#)

[Stopa bezrobocia rejestrowanego](#)

[Przeciętne zatrudnienie](#)

[Przeciętne miesięczne wynagrodzenie brutto](#)

[Mieszkania oddane do użytkowania](#)

[Wskaźnik rentowności obrotu brutto](#)

[Wskaźnik rentowności obrotu netto](#)

