

# Podmioty gospodarki narodowej w rejestrze REGON w Warszawie. Stan na koniec 2023 r.

22.02.2024 r.

↑ **105,2**

Dynamika podmiotów gospodarki narodowej r/r

W końcu 2023 r. zarejestrowanych było 552771 podmiotów gospodarki narodowej, tj. o 5,2% więcej niż rok wcześniej. W ogólnej liczbie podmiotów dominowały osoby fizyczne prowadzące działalność gospodarczą (54,9%). Najwięcej podmiotów (19,3%) zajmowało się działalnością profesjonalną, naukową i techniczną. Z ogólnej liczby podmiotów zdecydowana większość (91,4%) należała do sektora prywatnego.

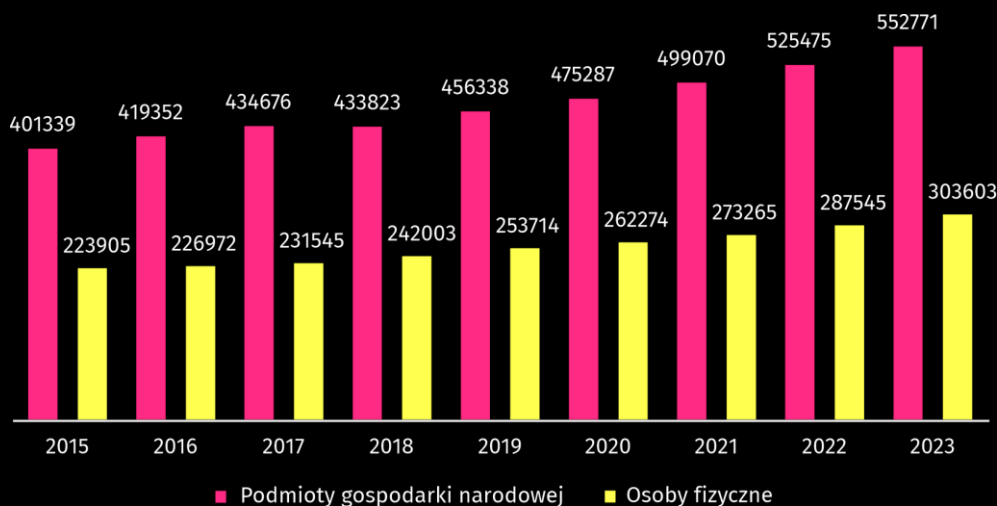
## Ogólna charakterystyka podmiotów gospodarki narodowej

W m.st. Warszawie w końcu grudnia 2023 r. w rejestrze REGON zarejestrowanych było 552771 podmiotów gospodarki narodowej. Stanowiły one 54,7% ogółu zbiorowości województwa oraz 10,7% wszystkich jednostek zarejestrowanych w kraju.

Prawie 55% podmiotów zbiorowości województwa zarejestrowanych było w m.st. Warszawie

W stosunku do roku poprzedniego liczba podmiotów w m.st. Warszawie zwiększyła się o 5,2%, a w porównaniu z 2015 r. była wyższa o 37,7%. Najwięcej jednostek w stosunku do 2022 r. przybyło w dzielnicach: Wola (o 8,5%), Ursus (8,0%), Włochy (o 7,8%) i Białołęka (o 7,7%). Spadku nie odnotowano w żadnej dzielnicy.

## Wykres 1. Podmioty gospodarki narodowej i osoby fizyczne w rejestrze REGON

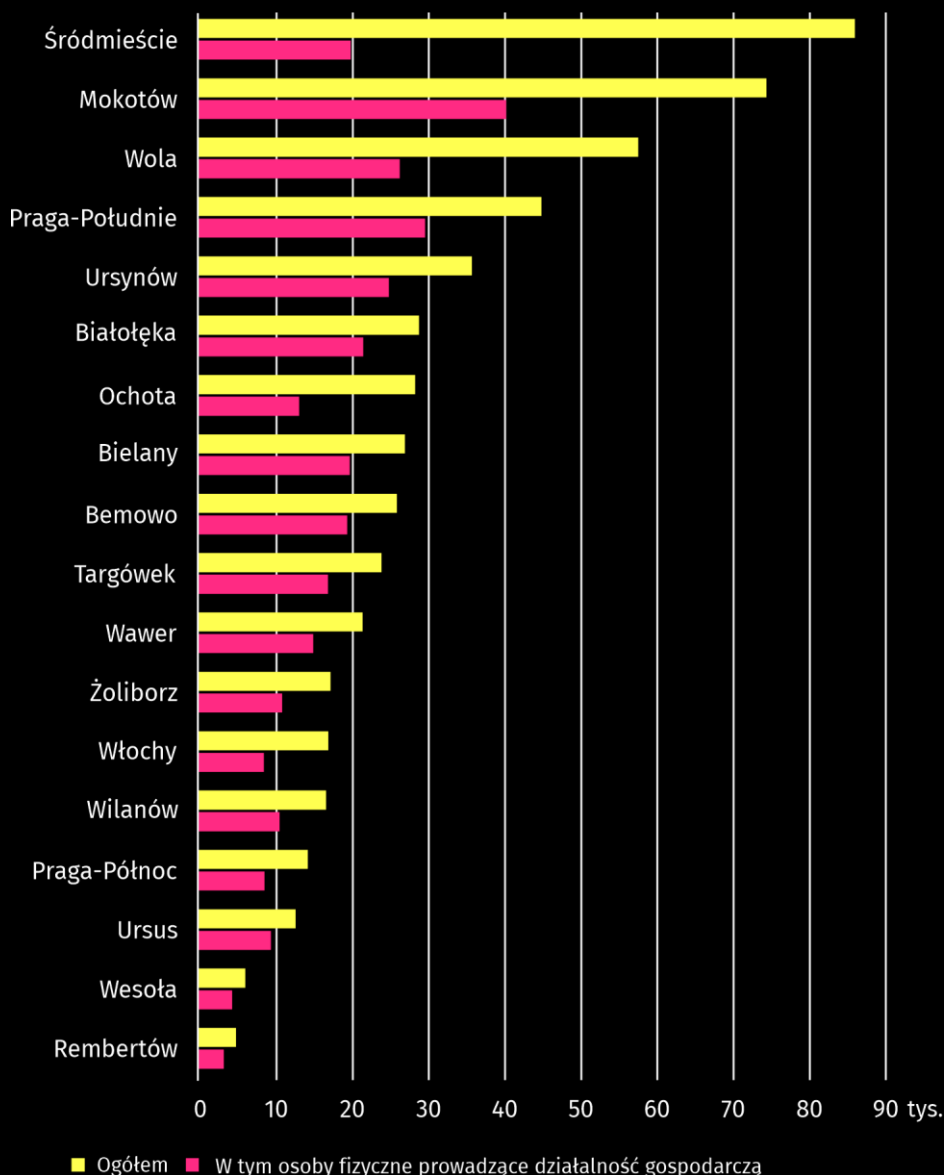


Spośród dzielnic m.st. Warszawy najwięcej podmiotów gospodarki narodowej zlokalizowanych było w Śródmieściu (15,6%), na Mokotowie (o 13,5%) oraz Woli 10,4%. Najmniej jednostek miało swoją siedzibę w dzielnicach Rembertów 0,9% i Wesoła 1,1%.

Najwięcej jednostek zarejestrowanych było w dzielnicy Śródmieście, zaś najmniej w dzielnicy Rembertów

Zdecydowana większość 91,4% ogólnej liczby podmiotów należała do sektora prywatnego, natomiast w sektorze publicznym było 4955 podmiotów gospodarki narodowej.

**Wykres 2. Podmioty gospodarki narodowej według dzielnic m.st. Warszawy w 2023 r.**



**Podmioty gospodarki narodowej według form prawnych**

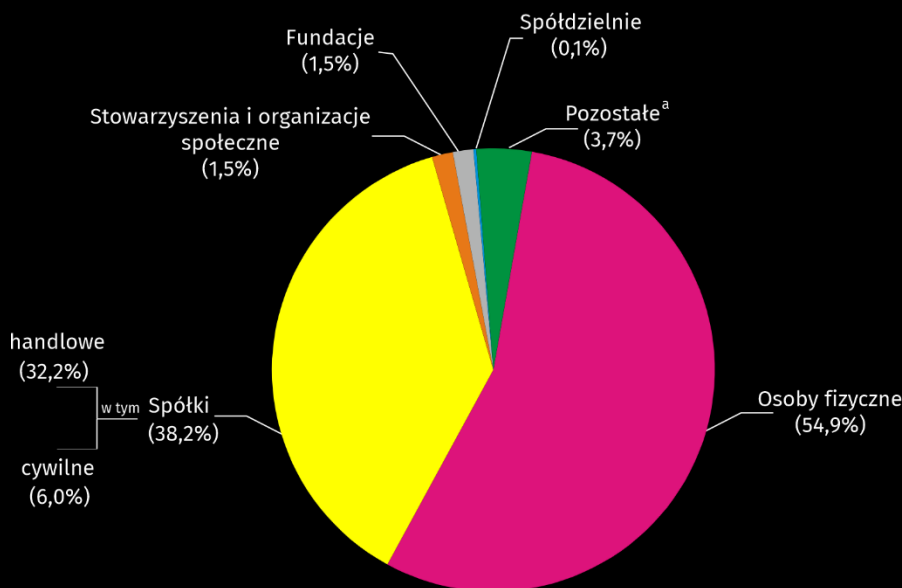
W m.st. Warszawie dominującą formą organizacyjną zarejestrowanych podmiotów były osoby fizyczne prowadzące działalność gospodarczą. Według stanu w dniu 31 grudnia 2023 r. ich liczba wyniosła 303603, tj. o 5,6% więcej niż przed rokiem. Największy wzrost odnotowano w dzielnicach: Wola (o 9,2%), Włochy (o 9,0%) i Ursus (o 8,6%). W żadnej dzielnicy nie odnotowano spadku. Największy udział osób fizycznych w ogólnej liczbie podmiotów cechował dzielnice Bemowo (74,9%), zaś najmniejszy Śródmieście (23,2%).

Największy wzrost liczby osób fizycznych w stosunku do roku poprzedniego odnotowano w dzielnicy Wola

Liczba zarejestrowanych spółek handlowych wyniosła 177826 i stanowiła 79,8% wszystkich spółek handlowych zarejestrowanych w województwie mazowieckim. Na przestrzeni roku ich liczba w stolicy zwiększyła się o 5,9%. Wzrost odnotowano we wszystkich dzielnicach, a najwyższy poziom osiągnięto na Woli (o 9,0%), w Ursusie (o 8,9%) i Bemowie (o 8,7%).

Wśród spółek handlowych dominowały spółki kapitałowe (92,4%) i były to głównie spółki z ograniczoną odpowiedzialnością (90,1%). W grupie spółek handlowych osobowych (7,6%), przeważały spółki komandytowe (4,5% ogółu spółek handlowych) oraz jawne (2,0%).

**Wykres 3. Struktura podmiotów gospodarki narodowej według form prawnych w 2023 r.**



a W tym przedsiębiorstwa państwowe.

W końcu grudnia 2023 r. liczba zarejestrowanych spółek cywilnych wyniosła 33320, tj. o 5 jednostek mniej niż przed rokiem. Największy spadek wystąpił w dzielnicach: Bielany (o 2,3%), Praga-Północ (o 1,0%), Ochota i Targówek (spadek po 0,5%). Najwyższy wzrost odnotowano w dzielnicach: Bemowo (o 3,2%), Rembertów (o 1,6%) i Żoliborz (o 0,6%).

Liczba zarejestrowanych stowarzyszeń i organizacji społecznych wyniosła 8236, co oznacza wzrost o 4,7% w stosunku do roku ubiegłego. Najwięcej jednostek przybyło w dzielnicach: Ursus (o 12,7%), Włochy (o 10,3%) i Rembertów (o 8,3%). Spadek nie wystąpił w żadnej dzielnicy.

W m.st. Warszawie zarejestrowanych było 8509 fundacji, tj. o 5,7% więcej niż w grudniu 2022 r. Największy wzrost wystąpił w dzielnicach: Wesoła (o 11,3%), Wola (o 8,9%) i Targówek (o 8,5%). Spadku liczby tej formy podmiotów nie zanotowano w żadnej dzielnicy.

Na koniec 2023 r. w rejestrze REGON było 829 spółdzielni, tj. o 10 jednostek mniej niż w ubiegłym roku.

Liczba przedsiębiorstw państwowych nie zmieniła w stosunku do roku ubiegłego i w końcu grudnia 2023 r. wyniosła 7 jednostek.

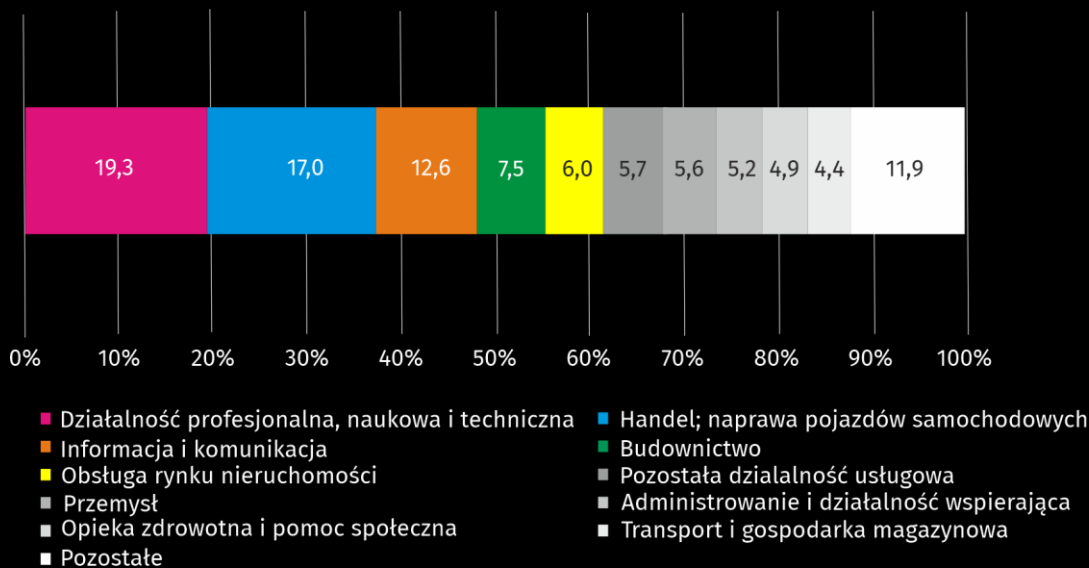
### Podmioty gospodarki narodowej według rodzaju prowadzonej działalności

W końcu grudnia 2023 r. najliczniejszą grupę podmiotów stanowiły jednostki zajmujące się: działalnością profesjonalną, naukową i techniczną (19,3%), handlem; naprawą pojazdów samochodowych (17,0%), informacją i komunikacją (12,6%). Podmioty zarejestrowane w sekcji działalność profesjonalna, naukowa i techniczna przeważały w dzielnicach: Bemowo, Białołęka, Mokotów, Bielany, Praga-Południe, Śródmieście, Ursynów, Wawer, Wilanów, Wola i Żoliborz. Natomiast jednostki prowadzące działalność w sekcji handel; naprawa pojazdów samochodowych dominowały w dzielnicach: Ochota, Praga-Północ, Rembertów, Targówek, Ursus, Wesoła oraz Włochy.

Najliczniejszą grupę podmiotów według rodzaju prowadzonej działalności stanowiły jednostki zajmujące się działalnością profesjonalną, naukową i techniczną

W porównaniu z 2022 rokiem liczba podmiotów gospodarki narodowej wzrosła m.in. w sekcjach: gospodarstwa domowe zatrudniające pracowników oraz wytwarzające produkty na własne potrzeby (o 20,0%), informacja i komunikacja (o 12,1%), rolnictwo, leśnictwo, łowiectwo i rybactwo (o 11,3%) oraz wytwarzanie i zaopatrywanie w energię elektryczną, gaz, parę wodną i gorącą wodę (o 10,5%).

Wykres 4. Struktura podmiotów gospodarki narodowej według sekcji PKD w 2023 r.



#### Podmioty gospodarki narodowej według liczby pracujących

W m.st. Warszawie zdecydowana większość podmiotów należała do jednostek z grupy mikroprzedsiębiorstw, tj. o przewidywanej liczbie pracujących do 9 osób, które stanowiły 97,1% ogółu zarejestrowanych jednostek. Udział podmiotów małych (o liczbie pracujących 10–49 osób) wyniósł 2,2%, a podmiotów średnich (50–249 osób) i dużych (250 osób i więcej) odpowiednio 0,5% i 0,1%.

97% wszystkich podmiotów stanowiły mikroprzedsiębiorstwa

Tablica 1. Podmioty gospodarki narodowej według przewidywanej liczby pracujących

Wyszczególnienie	2022	2023
<b>Ogółem</b>	<b>525475</b>	<b>552771</b>
9 i mniej	509641	536984
10–49	12290	12244
50–249	2772	2768
250 i więcej	772	775

Mikroprzedsiębiorstwa najczęściej prowadziły działalność w sekcjach: działalność profesjonalna, naukowa i techniczna, handel; naprawa pojazdów samochodowych, informacja i komunikacja oraz budownictwo.

W grupie podmiotów małych, oprócz handlu; naprawy pojazdów samochodowych, dominowały również jednostki zajmujące się budownictwem, przemysłem oraz działalnością profesjonalną, naukową i techniczną. Wśród podmiotów średnich przeważały sekcje: handel; naprawa pojazdów samochodowych, edukacja oraz przemysł.

Jednostki duże prowadziły swoją działalność głównie w sekcjach: przemysł, handel; naprawa pojazdów samochodowych, administracja publiczna i obrona narodowa; obowiązkowe zabezpieczenia społeczne oraz działalność profesjonalna, naukowa i techniczna.

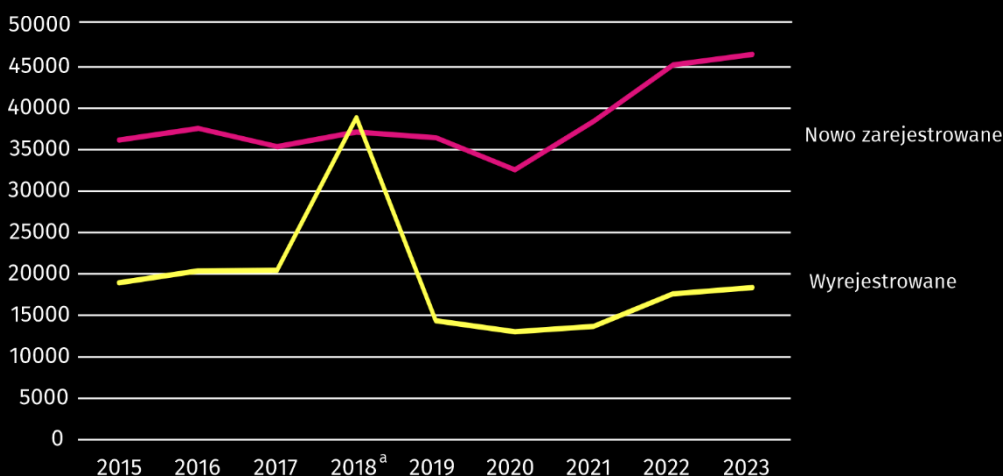
## Podmioty gospodarki narodowej nowo zarejestrowane i wyrejestrowane

Na przestrzeni 2023 r. w rejestrze REGON zarejestrowano 46599 nowych podmiotów gospodarki narodowej, tj. o 2,8% więcej niż przed rokiem. Wśród nich 29639 to osoby fizyczne prowadzące działalność gospodarczą. Najwięcej nowych rejestracji było w sekcjach: informacja i komunikacja (9405), działalność profesjonalna, naukowa i techniczna (9038), handel; naprawa pojazdów samochodowych (5635) oraz budownictwo (3780).

Na każde 100 nowo zarejestrowanych podmiotów w 2023 r. przypadało 40 zlikwidowanych jednostek

W porównaniu z 2022 r. zwiększyła się liczba podmiotów wykreślonych z rejestru (o 4,0%) i wyniosła 18765 jednostek, w tym 12861 to osoby fizyczne prowadzące działalność gospodarczą. Najwięcej wyrejestrowań odnotowano w sekcjach: handel; naprawa pojazdów samochodowych (3671), działalność profesjonalna, naukowa i techniczna (3412), informacja i komunikacja (1913), budownictwo (1522) oraz administrowanie i działalność wspierająca (1224).

**Wykres 5. Podmioty gospodarki narodowej nowo zarejestrowane oraz wyrejestrowane**



a Na wzrost liczby podmiotów wyrejestrowanych w 2018 r. wpływ miała aktualizacja rejestru REGON w oparciu o informacje o osobach zmarłych uzyskane z rejestru PESEL oraz aktualizacja w oparciu o informacje z Krajowego Rejestru Sądowego o podmiotach wykreślonych z KRS.

## Podmioty gospodarki narodowej z zawieszoną działalnością

W końcu grudnia 2023 r. liczba podmiotów z zawieszoną działalnością w skali roku była większa o 12,7% i wyniosła 64458. Najczęściej zawieszaly swoją działalność jednostki zajmujące się działalnością profesjonalną, naukową i techniczną (15671), a następnie handlem; naprawą pojazdów samochodowych (9862) oraz informacją i komunikacją (8094).

Wśród zawieszonych podmiotów według formy prawnej, zdecydowaną większość (84,7%) stanowiły osoby fizyczne. Znaczna część zawieszonych podmiotów wśród osób fizycznych, należała do krajowych osób fizycznych (51298), a następnie do zagranicznych osób fizycznych (3277).

Krajowe osoby fizyczne, najczęściej zawieszaly swoją działalność w sekcjach: działalność profesjonalna, naukowa i techniczna (13563), handel; naprawa pojazdów samochodowych (6841) oraz informacja i komunikacja (6475).

Wśród zagranicznych osób fizycznych najczęściej zawieszano działalność w sekcji informacja i komunikacja (590 jednostek), handel; naprawa pojazdów samochodowych (472) oraz działalność profesjonalna, naukowa i techniczna (470).

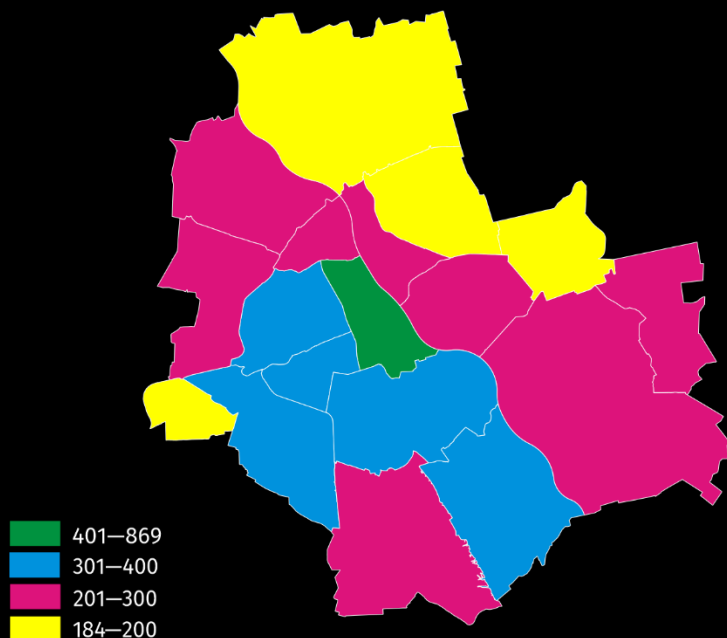
### Podmioty gospodarki narodowej na 1000 ludności<sup>1</sup>

W stolicy na 1000 ludności przypadało 297 podmiotów gospodarki narodowej zarejestrowanych w rejestrze REGON (w ubiegłym roku 282).

W przeliczeniu na 1000 ludności liczba zarejestrowanych podmiotów wyniosła 297

Najwyższą wartość osiągnął wskaźnik w dzielnicy Śródmieście (869), a najniższą w dzielnicach: Białołęka i Ursus (po 184), Targówek (195) oraz Rembertów (197).

Mapa 1. Podmioty gospodarki narodowej na 1000 ludności w 2023 r.



W przypadku cytowania danych Głównego Urzędu Statystycznego prosimy o zamieszczenie informacji: „Źródło danych GUS”, a w przypadku publikowania obliczeń dokonanych na danych opublikowanych przez GUS prosimy o zamieszczenie informacji: „Opracowanie własne na podstawie danych GUS”.

<sup>1</sup> Stan ludności w dniu 30.06.2023 r.

Opracowanie merytoryczne:  
**Urząd Statystyczny w Warszawie**

**Dyrektor Agnieszka Ajdyn**  
Tel: 22 464 23 15

Rozpowszechnianie:  
**Centrum Informacji Statystycznej**

**Marcin Kałuski**  
Tel: 22 464 20 91

#### **Obsługa mediów**

Tel: 22 464 20 91

e-mail: [m.kaluski@stat.gov.pl](mailto:m.kaluski@stat.gov.pl)



[warszawa.stat.gov.pl](http://warszawa.stat.gov.pl)



[@Warszawa\\_STAT](https://twitter.com/Warszawa_STAT)



[@UrządStatystycznyWarszawa](https://www.facebook.com/UrządStatystycznyWarszawa)



[gus.stat](https://www.instagram.com/gus.stat)



[głównyurządstatystycznygus](https://www.youtube.com/głównyurządstatystycznygus)



[głównyurządstatystyczny](https://www.linkedin.com/głównyurządstatystyczny)

#### **Powiązane opracowania**

[Zmiany strukturalne grup podmiotów gospodarki narodowej w rejestrze REGON, 2022 r.](#)

#### **Temat dostępny w bazach danych**

[Bank Danych Lokalnych \(BDL\) Podmioty](#)

[Liczba podmiotów w rejestrze REGON \(tablice\)](#)

[Podmioty gospodarki narodowej w województwie mazowieckim](#)

#### **Ważniejsze pojęcia dostępne w słowniku**

[Podmioty gospodarki narodowej](#)

[Sektor prywatny](#)

[Sektor publiczny](#)

[Osoba fizyczna prowadząca działalność gospodarczą](#)

