

Podmioty gospodarki narodowej w rejestrze REGON w m.st. Warszawie. Stan na koniec 2018 r.

22.02.2019 r.

↓ 99,8

Dynamika podmiotów gospodarki narodowej

W końcu 2018 r. zarejestrowane były 433823 podmioty gospodarki narodowej, tj. o 0,2% mniej niż rok wcześniej. W ogólnej liczbie podmiotów dominowały osoby fizyczne prowadzące działalność gospodarczą (55,8%). Najwięcej podmiotów (19,6%) zajmowało się handlem; naprawą pojazdów samochodowych, jednak największy wzrost w stosunku do 2017 r. nastąpił w sekcji informacja i komunikacja (o 7,1%). W ciągu całego 2018 r. na każde 100 nowo zarejestrowanych podmiotów przypadło 105 zlikwidowanych jednostek.

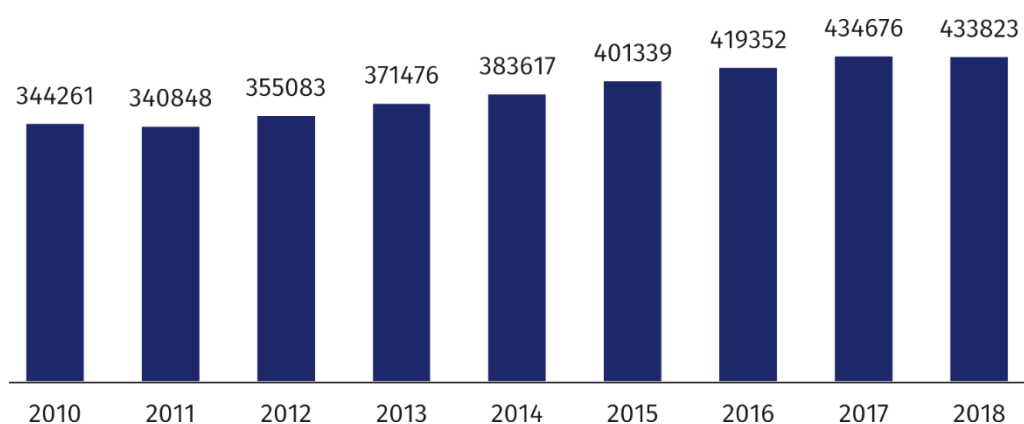
Największy wzrost liczby podmiotów w stosunku do 2017 r. (o 7,1%) nastąpił w sekcji informacja i komunikacja

Ogólna charakterystyka podmiotów gospodarki narodowej

W m.st. Warszawie w końcu grudnia 2018 r. w rejestrze REGON zarejestrowane były 433823 podmioty gospodarki narodowej. Stanowiły one 53,1% ogółu zbioru wojewódzkiego oraz 9,9% wszystkich jednostek zarejestrowanych w kraju. W stosunku do roku poprzedniego liczba podmiotów w m.st. Warszawie zmniejszyła się o 0,2%, a w porównaniu z 2010 r. była wyższa o 26,0%. Najwięcej jednostek w stosunku do 2017 r. przybyło w dzielnicach: Wilanów (o 9,0%), Białołęka (o 5,3%), Wesoła (o 2,3%). Największy spadek odnotowano w dzielnicach: Śródmieście (o 4,1%), Praga-Północ (o 2,8%), Praga-Południe (o 1,2%), Mokotów (o 1,0%).

Ponad 53% podmiotów zbioru wojewódzkiego zarejestrowanych było w m.st. Warszawie

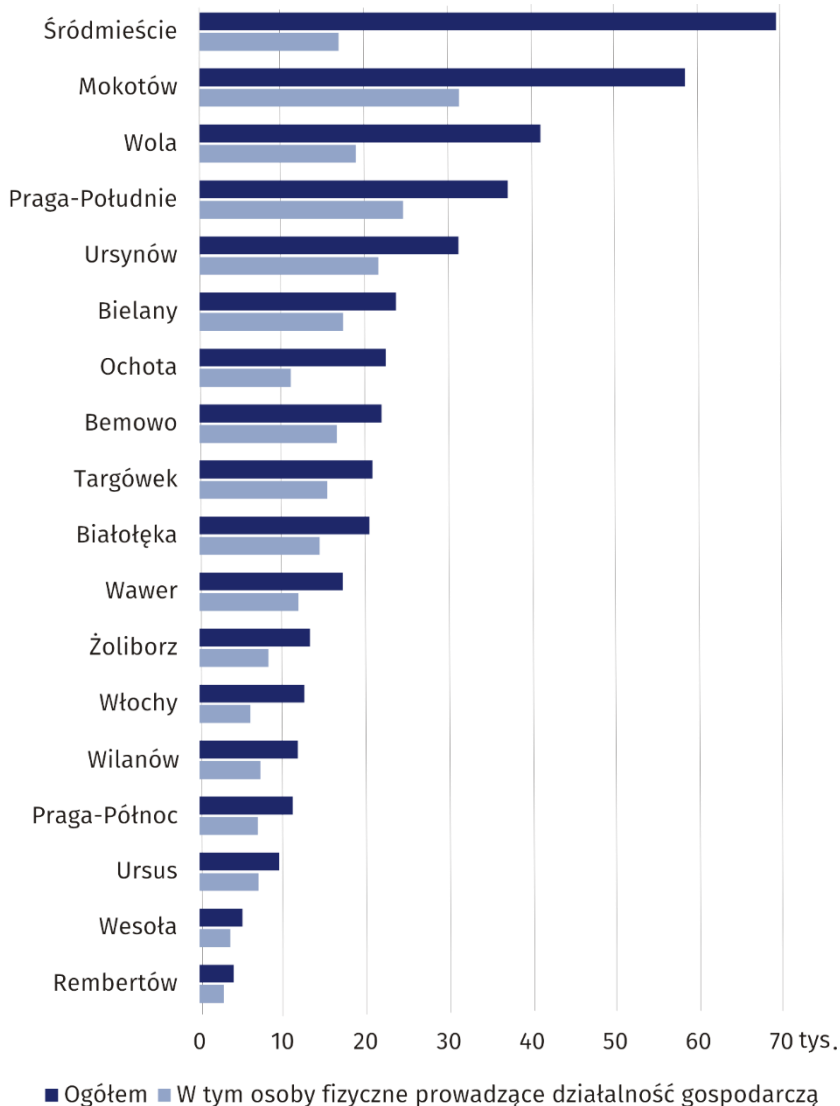
Wykres 1. Podmioty gospodarki narodowej w rejestrze REGON w latach 2010–2018



Spośród dzielnic m.st. Warszawy najwięcej podmiotów gospodarki narodowej zlokalizowanych było: w Śródmieściu (69336) – 16,0%, na Mokotowie (58400) – 13,5%, Woli (41003) – 9,5% oraz Pradze-Południe (37083) – 8,5%. Najmniej jednostek miało swoją siedzibę w dzielnicach: Rembertów (4133) – 1,0%, Wesoła (5157) – 1,2%, Ursus (9600) – 2,2% i Praga-Północ (11206) – 2,6%. Zdecydowana większość, czyli 407531, tj. 93,9% ogólnej liczby podmiotów należała do sektora prywatnego. W sektorze publicznym wpisanych było 4387 podmiotów gospodarki narodowej.

Najwięcej jednostek zarejestrowanych było w dzielnicy Śródmieście, zaś najmniej w dzielnicy Rembertów

Wykres 2. Podmioty gospodarki narodowej według dzielnic m.st. Warszawy w 2018 r.



Podmioty gospodarki narodowej według form prawnych

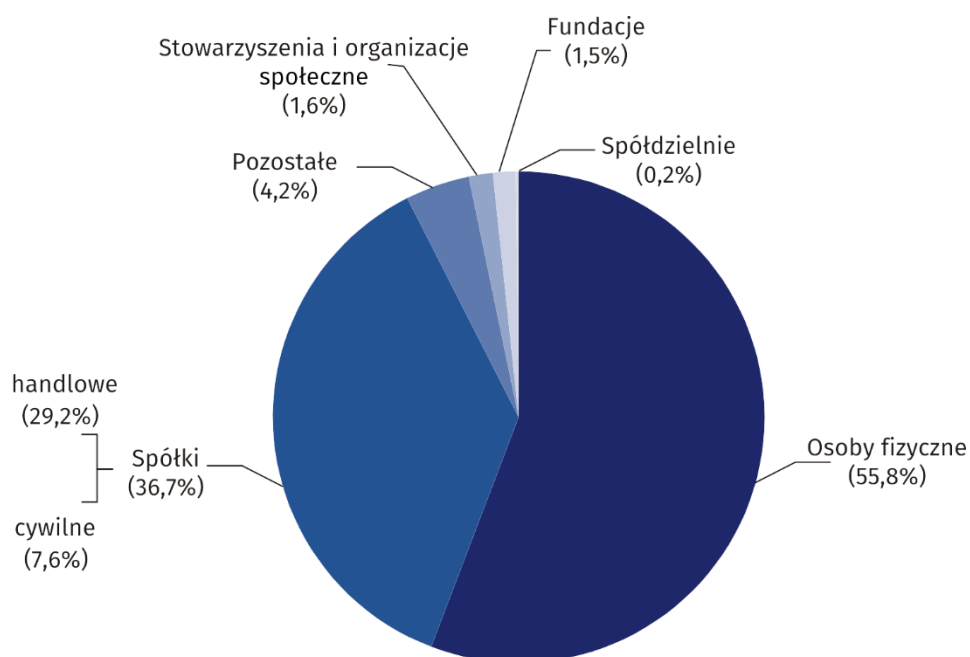
W m.st. Warszawie dominującą formą organizacyjną zarejestrowanych podmiotów były osoby fizyczne prowadzące działalność gospodarczą. Według stanu w dniu 31 grudnia 2018 r. ich liczba wyniosła 242003, tj. o 4,5% więcej niż przed rokiem. Największy wzrost odnotowano w dzielnicach: Wilanów (o 12,0%), Białołęka i Żoliborz (po 7,3%). W żadnej dzielnicy nie odnotowano spadku liczby osób fizycznych. Największy udział osób fizycznych w ogólnej liczbie podmiotów cechował dzielnicę Bemowo (75,5%), zaś najmniejszy Śródmieście (24,1%).

Liczba zarejestrowanych spółek handlowych wyniosła 126471 i stanowiła prawie 80% wszystkich spółek handlowych zarejestrowanych w województwie mazowieckim. Na przestrzeni roku ich liczba w stolicy zmniejszyła się o 7,0%. Spadek, który odnotowano prawie we wszystkich dzielnicach, najwyższy poziom osiągnął na Bielanych (spadek o 20,6%), Pradze-Południe (o 17,0%), Pradze-Północ (o 16,6%), Rembertowie (o 15,1%). Wzrost (o 4,5%) miał miejsce w jednej dzielnicy - w Wilanowie.

Wśród spółek handlowych dominowały spółki kapitałowe (89,5%) i były to głównie spółki z ograniczoną odpowiedzialnością (86,8%). W grupie spółek handlowych osobowych (10,5%), przeważały spółki komandytowe (6,3% ogółu spółek handlowych) oraz jawne (2,7%).

Najwięcej osób fizycznych prowadzących działalność gospodarczą miało swoją siedzibę w dzielnicy Mokotów

Wykres 3. Struktura podmiotów gospodarki narodowej według form prawnych w 2018 r.



W końcu grudnia 2018 r. liczba zarejestrowanych spółek cywilnych wyniosła 32880, tj. o 0,4% więcej niż przed rokiem. Najwyższy wzrost odnotowano w dzielnicach: Białołęka (o 3,4%), Wilanów (o 1,3%) oraz Włochy i Żoliborz (po 0,9%). Nieznaczny spadek wystąpił w dwóch dzielnicach Wawer oraz Bielany.

Liczba zarejestrowanych stowarzyszeń i organizacji społecznych wyniosła 6838, co oznacza spadek o 10,0% w stosunku do roku poprzedniego. Najwięcej jednostek ubyło w dzielnicach: Śródmieście (o 16,1%), Żoliborz (o 13,0%), Mokotów (o 12,2%), Włochy (o 11,0%). Wzrost dotyczył dzielnic: Wesola (o 7,1%), Wilanów (o 3,8%), Ursus (o 2,2%).

W m.st. Warszawie zarejestrowanych było 6423 fundacji, tj. o 8,5% mniej niż w grudniu 2017 r. Największy spadek wystąpił w Śródmieściu (o 13,9%), Pradze-Północ (o 11,7%), Mokotowie (o 11,4%), Bielanych (o 10,3%), natomiast wzrost dotyczył dzielnic: Wilanów (o 8,0%), Rembertów (o 6,3%), Białołęka (o 5,5%) oraz Wesola (o 4,1%).

Na koniec 2018 r. w rejestrze były 839 spółdzielnie, tj. o 45,9% mniej niż przed rokiem. Największy spadek odnotowano w dzielnicach Rembertów (o 71,4%) oraz Ursus i Wesola (po 66,7%). Wzrostu nie zanotowano w żadnej dzielnicy.

W końcu grudnia 2018 r. w rejestrze REGON zarejestrowanych było 10 przedsiębiorstw państwowych był to spadek o 80,4% w stosunku do roku ubiegłego.

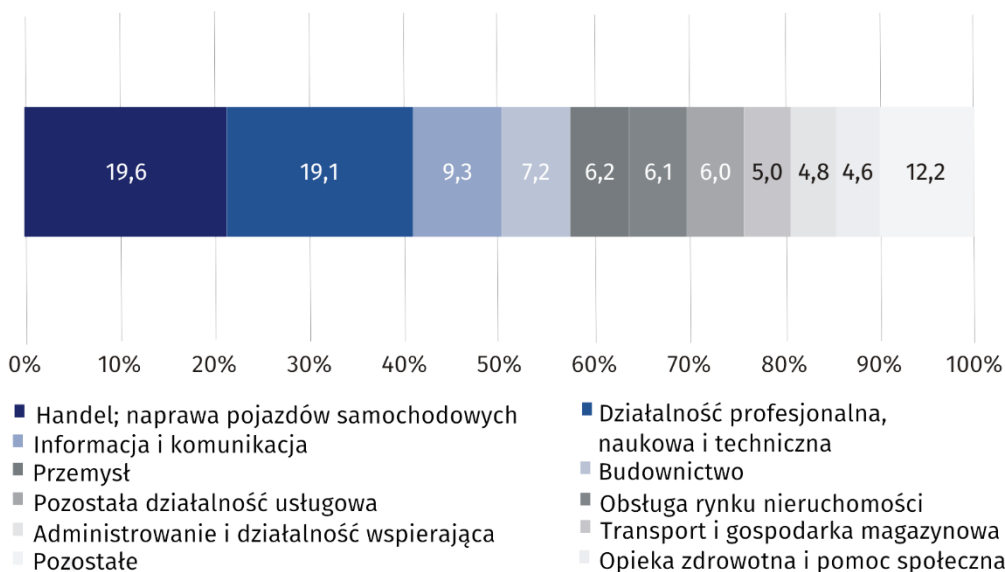
Podmioty gospodarki narodowej według rodzaju prowadzonej działalności

W końcu grudnia 2018 r. najliczniejszą grupę podmiotów stanowiły jednostki zajmujące się: handlem; naprawą pojazdów samochodowych (19,6%), działalnością profesjonalną, naukową i techniczną (19,1%), informacją i komunikacją (9,3%), budownictwem (7,2%). Sekcja handel; naprawa pojazdów samochodowych dominowała w większości dzielnic m.st. Warszawy z wyjątkiem Wilanowa, Żoliborza, Ursynowa, Mokotowa, gdzie przeważały podmioty prowadzące działalność profesjonalną, naukową i techniczną.

W porównaniu z 2017 rokiem liczba podmiotów gospodarki narodowej wzrosła m.in. w sekcjach: informacja i komunikacja (o 7,1%), edukacja (o 5,7%), opieka zdrowotna i pomoc społeczna (o 4,7%).

Najliczniejszą grupę podmiotów według rodzaju prowadzonej działalności stanowiły jednostki zajmujące się handlem; naprawą pojazdów samochodowych

Wykres 4. Struktura podmiotów gospodarki narodowej według sekcji PKD w 2018 r.



Podmioty gospodarki narodowej według liczby pracujących

W m.st. Warszawie zdecydowaną większość podmiotów stanowiły jednostki należące do grupy mikroprzedsiębiorstw (tj. podmioty o przewidywanej liczbie pracujących do 9 osób), które stanowiły 96,3% ogółu zarejestrowanych jednostek. Udział podmiotów małych (o przewidywanej liczbie pracujących 10-49 osób) wyniósł 2,9%, a podmiotów średnich (przewidywana liczba pracujących 50-249 osób) i dużych (przewidywana liczba pracujących 250 osób i więcej) odpowiednio 0,6% i 0,2%.

Mikroprzedsiębiorstwa najczęściej prowadziły działalność w sekcjach: handel; naprawa pojazdów samochodowych, działalność profesjonalna, naukowa i techniczna; informacja i komunikacja oraz budownictwo.

W grupie podmiotów małych, oprócz handlu; naprawy pojazdów samochodowych, dominowały również jednostki zajmujące się przemysłem, budownictwem oraz działalnością profesjonalną, naukową i techniczną. Wśród podmiotów średnich przeważały sekcje przemysł i handel; naprawa pojazdów samochodowych. Jednostki duże prowadziły swoją działalność głównie w sekcjach: handel; naprawa pojazdów samochodowych, przemysł oraz w sekcji związanej z kulturą, rozrywką i rekreacją.

Podmioty gospodarki narodowej nowo zarejestrowane i wyrejestrowane

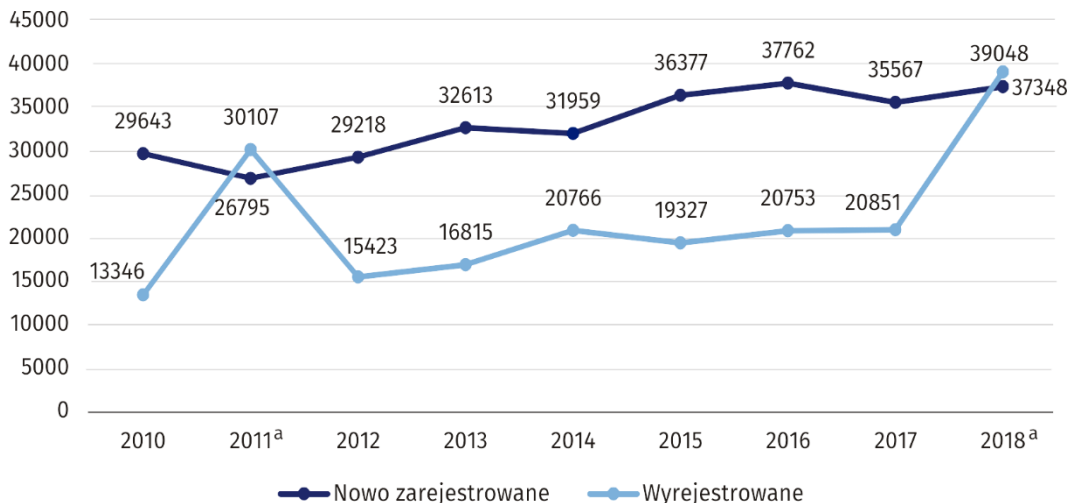
Na przestrzeni 2018 r. w rejestrze REGON zarejestrowano 37348 nowych podmiotów gospodarki narodowej, tj. o 5,0% więcej niż przed rokiem. Najwięcej nowych zarejestrowań było w sekcji działalność profesjonalna, naukowa i techniczna (8903).

W porównaniu z 2017 r. wzrosła liczba podmiotów wykreślonych z rejestru (o 87,3%) i wyniosła 39048 jednostek. Najwięcej wyrejestrowań odnotowano w sekcji handel; naprawa pojazdów samochodowych (12053).

Ponad 96% wszystkich podmiotów stanowiły mikroprzedsiębiorstwa

Na każde 100 nowo zarejestrowanych podmiotów w 2018 r. przypadło 105 zlikwidowanych jednostek

Wykres 5. Podmioty gospodarki narodowej nowo zarejestrowane oraz wyrejestrowane w latach 2010-2018



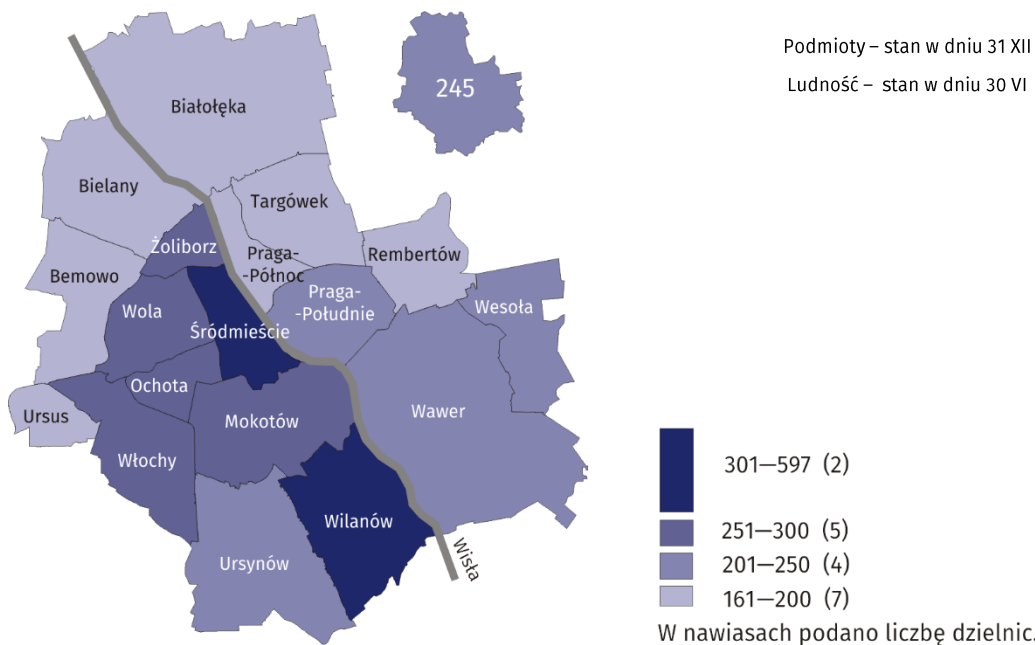
a Na wzrost liczby podmiotów wyrejestrowanych w 2011 r. i w 2018 r. miała wpływ aktualizacja rejestru REGON w oparciu o informacje o osobach zmarłych uzyskane z rejestru PESEL oraz aktualizacja w oparciu o informacje z Krajowego Rejestru Sądowego o podmiotach wykreślonych z KRS.

Podmioty gospodarki narodowej na 1000 ludności

W stolicy na 1000 ludności przypadało 245 podmiotów gospodarki narodowej zarejestrowanych w rejestrze REGON. Najwyższą wartość wskaźnik osiągnął w dzielnicach: Śródmieście (597), Wilanów (306) i Włochy (298), a najniższą w dzielnicach: Ursus (161), Targówek (165) oraz Rembertów i Białołęka (po 171).

W przeliczeniu na 1000 ludności liczba zarejestrowanych podmiotów wyniosła 245

Mapa 1. Podmioty gospodarki narodowej na 1000 ludności w 2018 r.



Tablica 1. Podmioty gospodarki narodowej w dzielnicach m.st. Warszawy według wybranych form prawnych w 2018 r.

Wyszczególnienie	Ogółem	przedsiębiorstwa państwowe	W tym							
			razem	spółki					spółdzielnie	osoby fizyczne prowadzące działalność gospodarczą
				w tym				cywilne		
				handlowe			z ograniczoną odpowiedzialnością			
				razem	akcyjne					
M.st. Warszawa	433823	10	159365	126471	3436	109790	32880	839	242003	
Bemowo	21912	-	4411	2625	37	2298	1786	19	16552	
Białołęka	20816	3	4291	3083	60	2615	1208	21	15367	
Bielany	23618	-	4889	2625	53	2249	2264	32	17285	
Mokotów	58400	-	22399	17888	533	15363	4509	126	31220	
Ochota	22409	-	9431	7945	178	7003	1485	72	10995	
Praga-Południe	37083	-	9773	6157	174	5136	3615	88	24490	
Praga-Północ	11206	1	3112	1936	61	1691	1176	25	7011	
Rembertów	4133	1	879	506	7	431	373	2	2951	
Śródmieście	69336	2	44397	40009	1215	35020	4388	152	16721	
Targówek	20435	-	5133	3297	53	2896	1835	21	14466	
Ursus	9600	-	2042	1365	26	1174	676	12	7089	
Ursynów	31156	-	8081	5912	139	5037	2166	97	21506	
Wawer	17215	-	4327	2849	47	2397	1478	25	11919	
Wesoła	5157	-	1093	723	6	607	370	1	3725	
Wilanów	11833	-	3843	3387	127	2833	453	10	7346	
Włochy	12623	1	5608	4461	147	3822	1146	12	6134	
Wola	41003	2	19183	16297	444	14375	2885	78	18823	
Żoliborz	13294	-	4054	2987	76	2537	1067	43	8310	

Tablica 2. Podmioty gospodarki narodowej w dzielnicach m.st. Warszawy według wybranych sekcji PKD w 2018 r.

Wyszczególnienie	Ogółem	W tym							
		przemysł	budownictwo	handel; naprawa pojazdów samochodowych	transport i gospodarka magazynowa	informacja i komunikacja	obsługa rynku nieruchomości	działalność profesjonalna, naukowa i techniczna	opieka zdrowotna i pomoc społeczna
M.st. Warszawa	433823	26916	31362	85182	21495	40396	26478	82990	19746
Bemowo	21912	1315	1531	4363	1405	2171	852	4140	1332
Białołęka	20816	1255	1619	3742	1131	2046	1044	3896	1167
Bielany	23618	1589	1752	4894	1583	2027	1060	4170	1313
Mokotów	58400	3282	3771	10326	2501	6143	3990	12625	2662
Ochota	22409	1239	1542	4479	1083	2143	1456	4198	1061
Praga-Południe	37083	2262	2612	7365	2111	3238	2471	6867	2011
Praga-Północ	11206	695	1007	2456	804	765	644	1654	380
Rembertów	4133	367	389	975	282	227	216	555	222
Śródmieście	69336	3979	4725	13242	1993	5662	5787	13751	1632
Targówek	20435	1579	1941	4788	1826	1413	734	2821	743
Ursus	9600	656	782	2082	683	960	432	1505	457
Ursynów	31156	1771	1942	5446	1286	3677	1405	6843	1983
Wawer	17215	1612	1357	3739	819	1260	786	2969	1142
Wesoła	5157	430	490	1045	242	390	298	794	337
Wilanów	11833	592	722	1659	273	1307	903	3186	728
Włochy	12623	934	961	3070	821	1076	840	2020	440
Wola	41003	2451	3144	8387	2076	4331	2748	7395	1344
Żoliborz	13294	709	821	2185	482	1310	719	3251	779

Opracowanie merytoryczne:
Mazowiecki Ośrodek Badań Regionalnych
Urząd Statystyczny w Warszawie
Edyta Błaszczak
Tel: 25 633 90 60 w. 6101
e-mail: e.blaszczak@stat.gov.pl

Rozpowszechnianie:
Centrum Informacji Statystycznej
Marcin Kałuski
Tel: 22 464 20 91
e-mail: m.kaluski@stat.gov.pl

Obsługa mediów

tel.: 22 464 20 91

e-mail: m.kaluski@stat.gov.pl



warszawa.stat.gov.pl



[@Warszawa_STAT](https://twitter.com/Warszawa_STAT)

Powiązane opracowania

[zmiany strukturalne podmiotów gospodarki narodowej w rejestrze REGON](#)

Temat dostępny w bazach danych

[bdl podmioty](#)

Ważniejsze pojęcia dostępne w słowniku

[podmiot gospodarki narodowej](#)

[sektor prywatny](#)

[sektor publiczny](#)

[osoba fizyczna](#)

