

Podmioty gospodarki narodowej w rejestrze REGON w Warszawie. Stan na koniec 2024 r.

20.02.2025 r.

↑ 104,5

Dynamika podmiotów gospodarki narodowej r/r

W końcu 2024 r. w Warszawie zarejestrowanych było 577380 podmiotów gospodarki narodowej, tj. o 4,5% więcej niż rok wcześniej. W ogólnej liczbie podmiotów dominowały osoby fizyczne prowadzące działalność gospodarczą (54,8%). Najwięcej podmiotów (19,3%) zajmowało się działalnością profesjonalną, naukową i techniczną. Z ogólnej liczby podmiotów zdecydowana większość (91,1%) należała do sektora prywatnego.

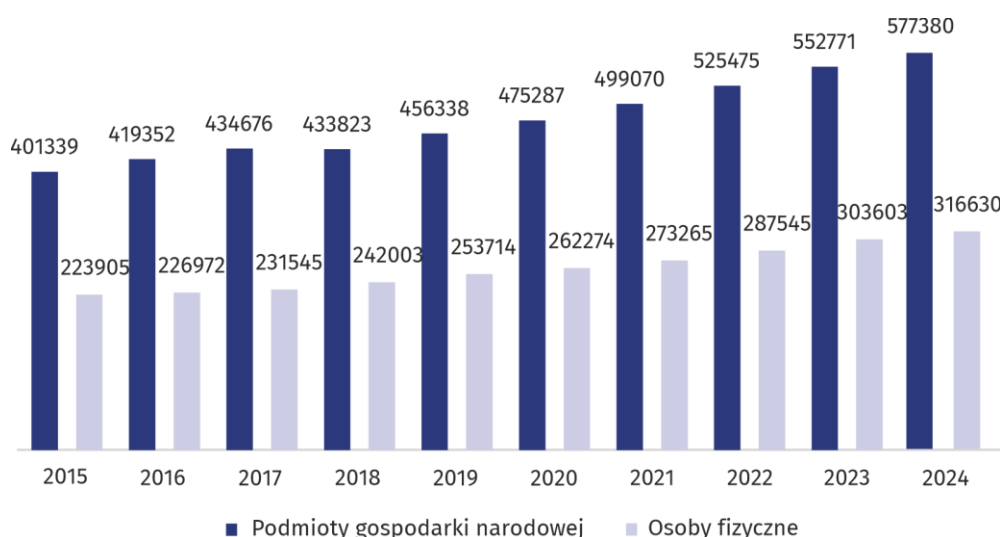
Ogólna charakterystyka podmiotów gospodarki narodowej

W m.st. Warszawie w końcu grudnia 2024 r. w rejestrze REGON zarejestrowanych było 577380 podmiotów gospodarki narodowej. Stanowiły one 54,8% ogółu zbiorowości województwa oraz 10,9% wszystkich jednostek zarejestrowanych w kraju.

W stosunku do roku poprzedniego liczba podmiotów w m.st. Warszawie zwiększyła się o 4,5%, a w porównaniu z 2015 r. była wyższa o 43,9%. Najwięcej jednostek w stosunku do 2023 r. przybyło w dzielnicach: Ursus (o 8,4%), Włochy (o 6,7%), Wola (o 6,3%). Spadku nie odnotowano w żadnej dzielnicy.

Prawie 55% podmiotów zbiorowości województwa zarejestrowanych było w m.st. Warszawie

Wykres 1. Podmioty gospodarki narodowej i osoby fizyczne w rejestrze REGON



Spośród dzielnic m.st. Warszawy najwięcej podmiotów gospodarki narodowej zlokalizowanych było w Śródmieściu (15,3%), na Mokotowie (13,4%) oraz Woli (10,6%). Najmniej jednostek miało swoją siedzibę w dzielnicach Rembertów (0,9%) i Wesoła (1,1%).

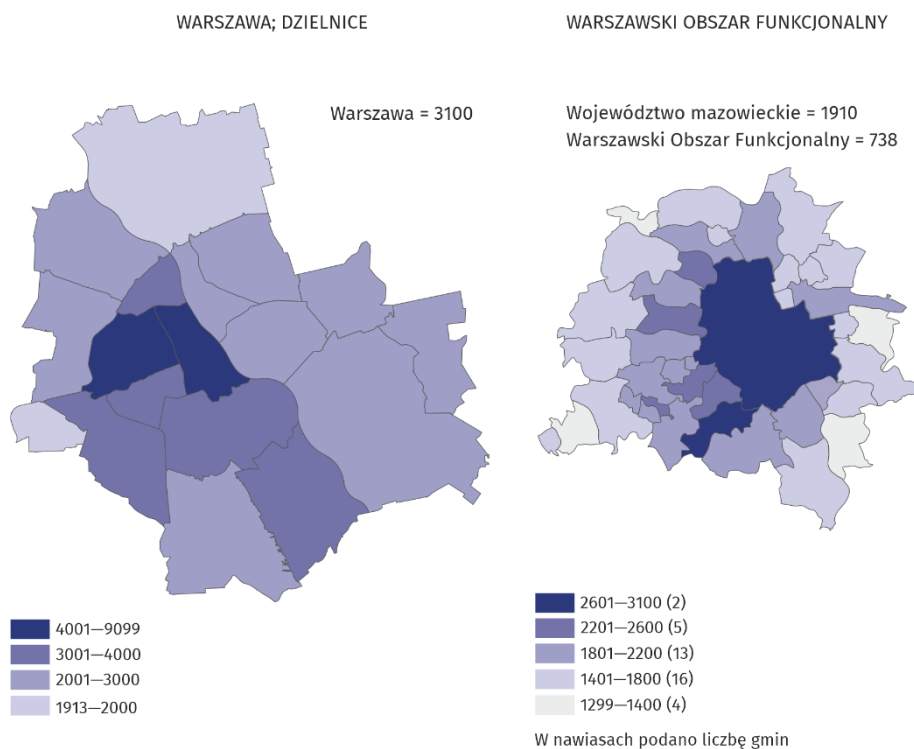
Zdecydowana większość 91,1% ogólnej liczby podmiotów należała do sektora prywatnego, natomiast w sektorze publicznym było 5182 podmiotów gospodarki narodowej.

Najwięcej jednostek zarejestrowanych było w dzielnicy Śródmieście, zaś najmniej w dzielnicy Rembertów

W stolicy w przeliczeniu na 10 tys. ludności (stan ludności w dniu 30.06.2024 r.) przypadają 3100 podmiotów gospodarki narodowej zarejestrowanych w rejestrze REGON (w ubiegłym roku 2969).

Najwyższą wartość osiągnął wskaźnik w dzielnicy Śródmieście (9099), a najniższą w dzielnicach: Białołęka (1913), Ursus (1965), Targówek (2023) oraz Rembertów (2052).

Mapa 1. Podmioty gospodarki narodowej na 10 tys. ludności w 2024 r.



W przeliczeniu na 10 tys. ludności liczba zarejestrowanych podmiotów w Warszawie wyniosła 3100

W 2024 r. największa koncentracja podmiotów gospodarki narodowej w przeliczeniu na 10 tys. ludności w ujęciu terytorialnym Warszawskiego Obszaru Funkcjonalnego, wystąpiła w jego rdzeniu, tj. w Warszawie i 1 gminie w bliskim położeniu od stolicy (gm. Lesznowola).

Stopniowy spadek liczby podmiotów występuje w miarę oddalania się od centrum, a na obrzeżach obszaru charakteryzuje się umiarkowaną aktywnością gospodarczą.

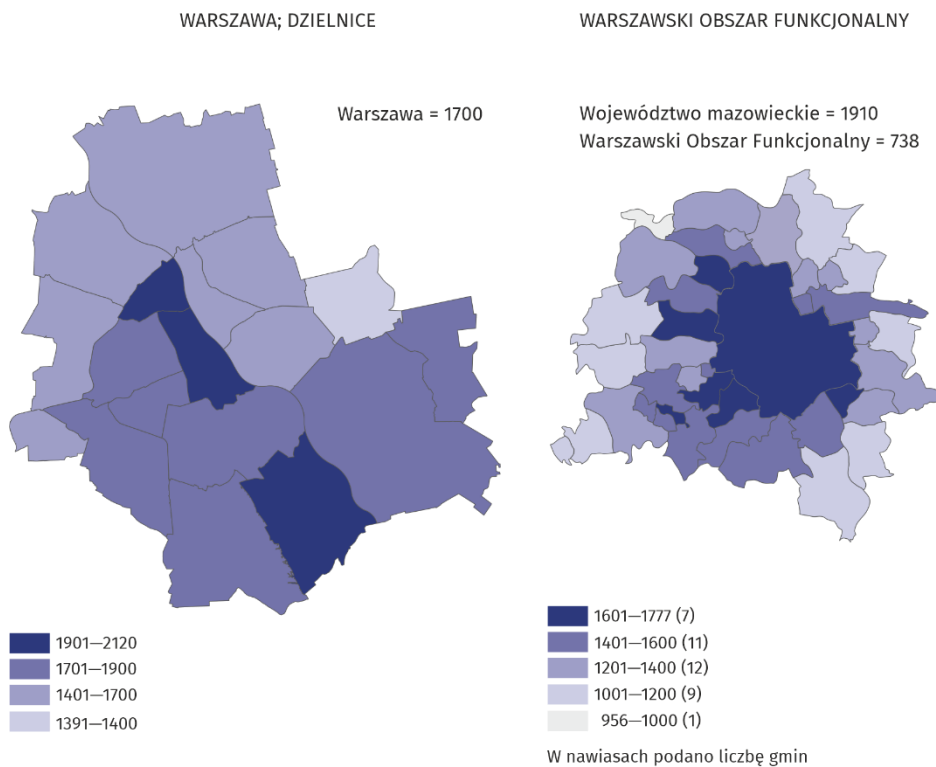
Średnia dla Warszawskiego Obszaru Funkcjonalnego w 2024 r. wyniosła 738 (dla województwa 1910), a działalność gospodarcza zdecydowanie koncentruje się w kluczowych ośrodkach regionu i maleje na obszarach peryferyjnych, co ma ścisłe powiązanie z bliskim sąsiedztwem stolicy.

Największa koncentracja osób fizycznych w przeliczeniu na 10 tys. ludności wystąpiła również w ścisłym centrum Warszawskiego Obszaru Funkcjonalnego, tj. w Warszawie i w 6 gminach ościennych (Podkowa Leśna, Michałowice, Łomianki, Stare Babice, Józefów, Raszyn).

Liczba tych działalności malała w miarę oddalania się od centrum i miała charakter bardziej rozproszony, co sugeruje, że przedsiębiorczość bywa bardziej rozwinięta w dużych miejskich ośrodkach niż peryferyjnych. Zjawisko to determinuje bliskie położenie od stolicy.

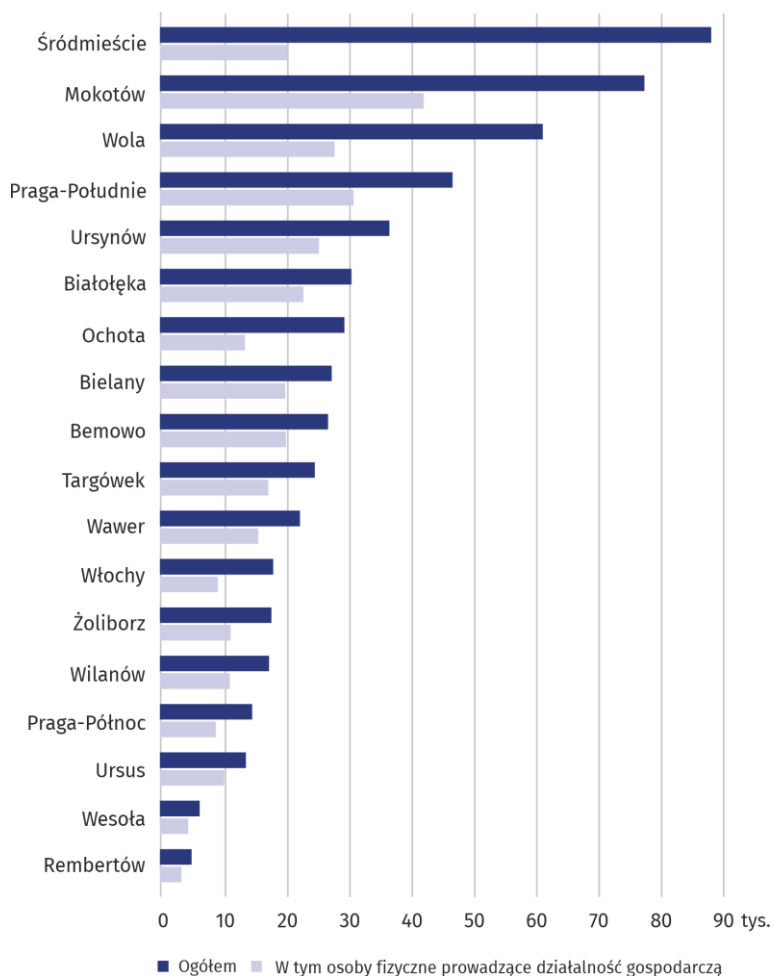
Średnia dla Warszawskiego Obszaru Funkcjonalnego w 2024 r. wyniosła 517, a położenie gmin wskazuje wyraźnie, że przedsiębiorczość indywidualna jest mniej skoncentrowana w jednym miejscu.

Mapa 2. Osoby fizyczne na 10 tys. ludności w 2024 r.



W przeliczeniu na 10 tys. ludności liczba zarejestrowanych osób fizycznych w Warszawie wyniosła 1700

Wykres 2. Podmioty gospodarki narodowej według dzielnic m.st. Warszawy w 2024 r.



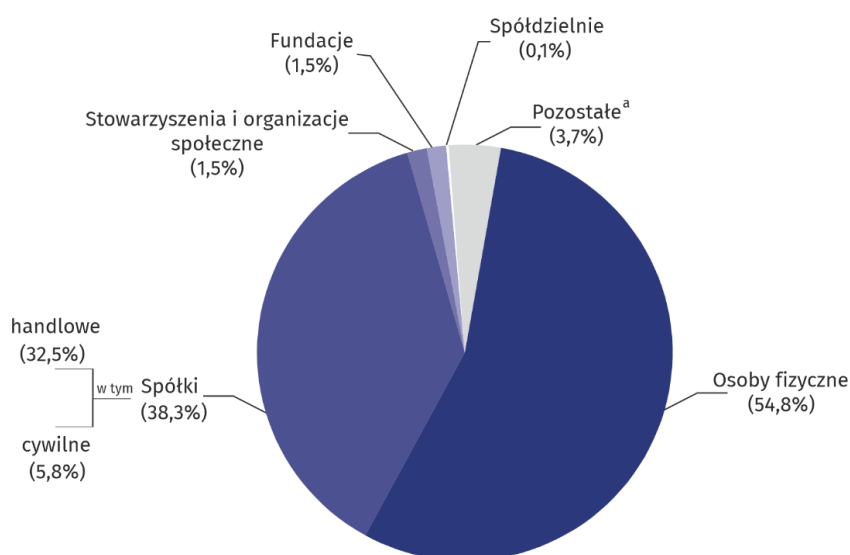
Podmioty gospodarki narodowej według form prawnych

W m.st. Warszawie dominującą formą organizacyjną zarejestrowanych podmiotów były osoby fizyczne prowadzące działalność gospodarczą. Według stanu w dniu 31 grudnia 2024 r. ich liczba wyniosła 316630, tj. o 4,3% więcej niż przed rokiem. Największy wzrost odnotowano w dzielnicach: Włochy (o 8,9%), Ursus (o 8,6%), Białołęka (o 6,5%). W żadnej dzielnicy nie odnotowano spadku. Największy udział osób fizycznych w ogólnej liczbie podmiotów cechował dzielnicę Bemowo i Białołęka (po 75,0%), zaś najmniejszy Śródmieście (23,2%).

Liczba zarejestrowanych spółek handlowych wyniosła 187681 i stanowiła 79,5% wszystkich spółek handlowych zarejestrowanych w województwie mazowieckim. Na przestrzeni roku ich liczba w stolicy zwiększyła się o 5,5%. Wzrost odnotowano we wszystkich dzielnicach, a najwyższy poziom osiągnięto w Ursusie (o 11,0%) i na Targówku (o 8,7%).

Wśród spółek handlowych dominowały spółki kapitałowe (93,1%) i były to głównie spółki z ograniczoną odpowiedzialnością (90,8%). W grupie spółek handlowych osobowych (6,9%), przeważały spółki komandytowe (4,1% ogółu spółek handlowych) oraz jawne (1,8%).

Wykres 3. Struktura podmiotów gospodarki narodowej według form prawnych w 2024 r.



a W tym przedsiębiorstwa państwowe.

W końcu grudnia 2024 r. liczba zarejestrowanych spółek cywilnych wyniosła 33344, tj. o 0,1% więcej niż przed rokiem. Największy wzrost wystąpił w dzielnicach: Śródmieście (o 1,4%), Rembertów (o 1,3%) oraz Bielany i Żoliborz (po 1,1%). Największy spadek odnotowano w dzielnicach: Bemowo i Białołęka (odpowiednio o 1,6% i o 1,4%).

Liczba zarejestrowanych stowarzyszeń i organizacji społecznych wyniosła 8482, co oznacza wzrost o 3,0% w stosunku do roku ubiegłego. Najwięcej jednostek przybyło w dzielnicach: Żoliborz (o 5,9%), Rembertów (o 5,1%), Praga-Południe (o 4,4%). Spadku nie odnotowano w żadnej z dzielnic.

W m.st. Warszawie zarejestrowane były 8943 fundacje, tj. o 5,1% więcej niż w grudniu 2023 r. Największy wzrost wystąpił w dzielnicach: Ursus (o 24,2%), Praga-Północ (o 10,4%), Rembertów (o 9,5%). Spadek wystąpił w dwóch dzielnicach: Bemowo i Wawer (odpowiednio o 0,8% i o 0,4%).

Na koniec 2024 r. w rejestrze REGON było 829 spółdzielni, tyle samo co w ubiegłym roku.

Liczba przedsiębiorstw państwowych w stosunku do roku ubiegłego zmalała o 4 i w końcu grudnia 2024 r. wyniosła 3 jednostki.

Największy wzrost liczby osób fizycznych w stosunku do roku poprzedniego odnotowano w dzielnicy Włochy

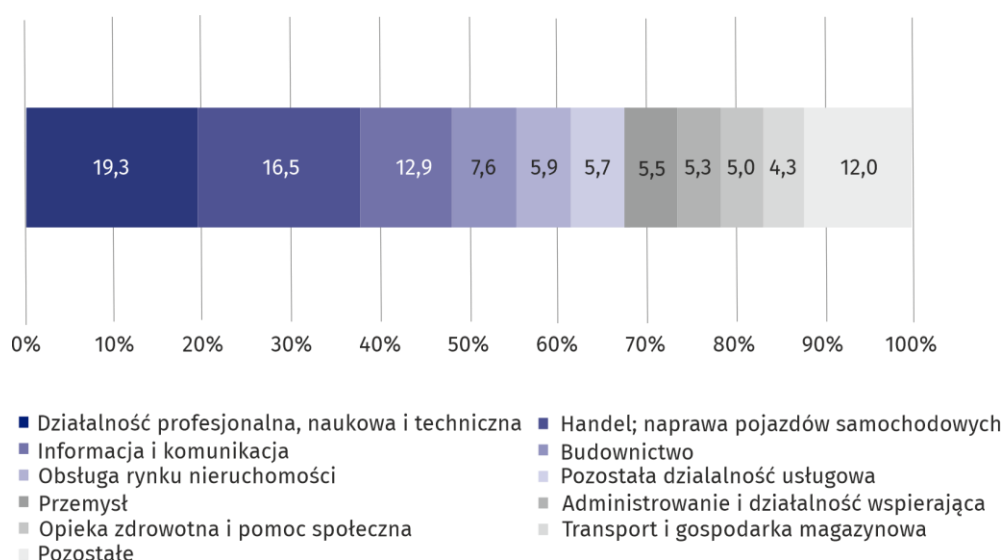
Podmioty gospodarki narodowej według rodzaju prowadzonej działalności

W końcu grudnia 2024 r. najliczniejszą grupę podmiotów stanowiły jednostki zajmujące się działalnością profesjonalną, naukową i techniczną (19,3%), handlem; naprawą pojazdów samochodowych (16,5%), informacją i komunikacją (12,9%). Podmioty zarejestrowane w sekcji działalność profesjonalna, naukowa i techniczna przeważały w 12 dzielnicach Warszawy, tj. Bemowo, Białołęka, Mokotów, Bielany, Praga-Południe, Śródmieście, Ursynów, Wawer, Wesoła, Wilanów, Wola i Żoliborz. Natomiast jednostki prowadzące działalność w sekcji handel; naprawa pojazdów samochodowych dominowały w dzielnicach: Ochota, Praga-Północ, Rembertów, Targówek, Ursus oraz Włochy.

W porównaniu z 2023 rokiem liczba podmiotów gospodarki narodowej wzrosła m.in. w sekcjach: rolnictwo, leśnictwo, łowiectwo i rybactwo (o 8,8%); informacja i komunikacja; administrowanie i działalność wspierająca; opieka zdrowotna i pomoc społeczna (po 6,9%), organizacje i zespoły eksterytorialne (o 6,5%).

Najliczniejszą grupę podmiotów według rodzaju prowadzonej działalności stanowiły jednostki zajmujące się działalnością profesjonalną, naukową i techniczną

Wykres 4. Struktura podmiotów gospodarki narodowej według sekcji PKD w 2024 r.



Podmioty gospodarki narodowej według liczby pracujących

W m.st. Warszawie zdecydowana większość podmiotów należała do jednostek z grupy mikroprzedsiębiorstw, tj. o przewidywanej liczbie pracujących do 9 osób, które stanowiły 97,3% ogółu zarejestrowanych jednostek. Udział podmiotów małych (o liczbie pracujących 10–49 osób) wyniósł 2,1%, a podmiotów średnich (50–249 osób) i dużych (250 osób i więcej) odpowiednio 0,5% i 0,1%.

97% wszystkich podmiotów stanowiły mikroprzedsiębiorstwa

Tablica 1. Podmioty gospodarki narodowej według przewidywanej liczby pracujących

Wyszczególnienie	2023	2024
Ogółem	552771	577380
9 i mniej	536984	561726
10-49	12244	12119
50-249	2768	2757
250 i więcej	775	778

Mikroprzedsiębiorstwa najczęściej prowadziły działalność w sekcjach: działalność profesjonalna, naukowa i techniczna, handel; naprawa pojazdów samochodowych, informacja i komunikacja oraz budownictwo.

W grupie podmiotów małych, oprócz handlu; naprawy pojazdów samochodowych, dominowały również jednostki zajmujące się budownictwem, przemysłem oraz edukacją. Wśród podmiotów średnich przeważały sekcje: handel; naprawa pojazdów samochodowych, edukacja oraz przemysł.

Jednostki duże prowadziły swoją działalność głównie w sekcjach: przemysł, handel; naprawa pojazdów samochodowych, administracja publiczna i obrona narodowa; obowiązkowe zabezpieczenia społeczne oraz działalność profesjonalna, naukowa i techniczna.

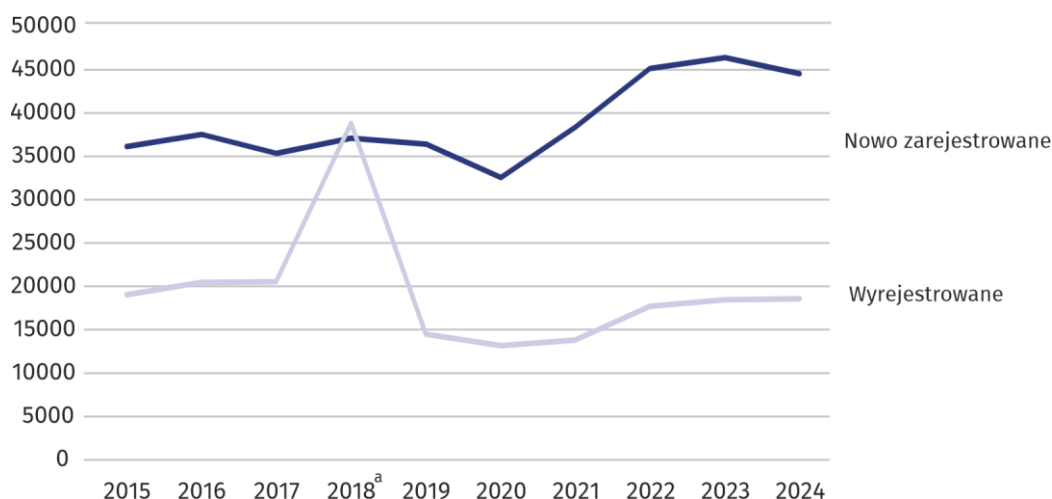
Podmioty gospodarki narodowej nowo zarejestrowane i wyrejestrowane

Na przestrzeni 2024 r. w rejestrze REGON zarejestrowano 44758 nowych podmiotów gospodarki narodowej, tj. o 4,0% mniej niż przed rokiem. Wśród nich 27666 to osoby fizyczne prowadzące działalność gospodarczą. Najwięcej nowych rejestrów było w sekcjach: działalność profesjonalna, naukowa i techniczna (9022), informacja i komunikacja (7381), handel; naprawa pojazdów samochodowych (5353) oraz budownictwo (3906).

W porównaniu z 2023 r. zwiększyła się liczba podmiotów wykreślonych z rejestru (o 3,8%) i wyniosła 18865 jednostek, w tym 13352 to osoby fizyczne prowadzące działalność gospodarczą. Najwięcej wyrejestrowań odnotowano w sekcjach: handel; naprawa pojazdów samochodowych (3506), działalność profesjonalna, naukowa i techniczna (3420), informacja i komunikacja (2218), budownictwo (1409) oraz administrowanie i działalność wspierająca (1251).

Na każde 100 nowo zarejestrowanych podmiotów w 2024 r. przypadało 42 zlikwidowanych jednostek

Wykres 5. Podmioty gospodarki narodowej nowo zarejestrowane oraz wyrejestrowane



a Na wzrost liczby podmiotów wyrejestrowanych w 2018 r. wpływ miała aktualizacja rejestru REGON w oparciu o informacje o osobach zmarłych uzyskane z rejestru PESEL oraz aktualizacja w oparciu o informacje z Krajowego Rejestru Sądowego o podmiotach wykreślonych z KRS.

Podmioty gospodarki narodowej z zawieszoną działalnością

W końcu grudnia 2024 r. liczba podmiotów z zawieszoną działalnością w skali roku była większa o 11,0% i wyniosła 71575. Najczęściej zawieszały swoją działalność jednostki zajmujące się działalnością profesjonalną, naukową i techniczną (17254), a następnie handlem; naprawą pojazdów samochodowych (10750) oraz informacją i komunikacją (9785).

Wśród zawieszonych podmiotów według formy prawnej, zdecydowaną większość (84,2%) stanowiły osoby fizyczne. Znaczna część zawieszonych podmiotów wśród osób fizycznych, należała do krajowych osób fizycznych (55305), a następnie do zagranicznych osób fizycznych (4984).

Krajowe osoby fizyczne, najczęściej zawieszały swoją działalność w sekcjach: działalność profesjonalna, naukowa i techniczna (14783), handel; naprawa pojazdów samochodowych (7227) oraz informacja i komunikacja (7529).

Wśród zagranicznych osób fizycznych najczęściej zawieszano działalność w sekcji informacja i komunikacja (1063 jednostek), handel; naprawa pojazdów samochodowych (660) oraz działalność profesjonalna, naukowa i techniczna (639).

W przypadku cytowania danych Głównego Urzędu Statystycznego prosimy o zamieszczenie informacji: „Źródło danych GUS”, a w przypadku publikowania obliczeń dokonanych na danych opublikowanych przez GUS prosimy o zamieszczenie informacji: „Opracowanie własne na podstawie danych GUS”.

Do omówienia podmiotów gospodarki narodowej za 2024 r. według sekcji PKD, zastosowano Polską Klasyfikację Działalności (2007 r.).

Opracowanie merytoryczne:
Urząd Statystyczny w Warszawie

Dyrektor Agnieszka Ajdyn
Tel: 22 464 23 15

Rozpowszechnianie:
Centrum Informacji Statystycznej

Marcin Kałuski
Tel: 783 940 191

Obsługa mediów

Tel: 783 940 191

e-mail: m.kaluski@stat.gov.pl



warszawa.stat.gov.pl



[@Warszawa_STAT](https://twitter.com/Warszawa_STAT)



[@UrządStatystycznyWarszawa](https://www.facebook.com/UrządStatystycznyWarszawa)



[gus.stat](https://www.instagram.com/gus.stat)



[glownyurządstatystycznygus](https://www.youtube.com/glownyurządstatystycznygus)



[glownyurządstatystyczny](https://www.linkedin.com/company/glownyurządstatystyczny)

Powiązane opracowania

[Zmiany strukturalne grup podmiotów gospodarki narodowej w rejestrze REGON, 2023 r.](#)

Temat dostępny w bazach danych

[Bank Danych Lokalnych \(BDL\) Podmioty](#)

[Liczba podmiotów w rejestrze REGON \(tablice\)](#)

[Podmioty gospodarki narodowej w województwie mazowieckim](#)

Ważniejsze pojęcia dostępne w słowniku

[Podmioty gospodarki narodowej](#)

[Sektor prywatny](#)

[Sektor publiczny](#)

[Osoba fizyczna prowadząca działalność gospodarczą](#)

