
	URZĄD STATYSTYCZNY W WARSZAWIE ul. 1 Sierpnia 21, 02-134 Warszawa		
	Informacja sygnałna	Data opracowania 15.02.2008 r.	
Kontakt: e-mail: sekretariatUSWAW@stat.gov.pl tel. 022 464 23 15, 022 464 23 12 fax 022 846 76 67		Internet: www.stat.gov.pl/warsz	

PODMIOTY GOSPODARKI NARODOWEJ WPISANE DO REJESTRU REGON W WOJEWÓDZTWIE MAZOWIECKIM

Stan na koniec 2007 r.

Przy publikowaniu danych Urzędu Statystycznego prosimy o podanie źródła.

Źródłem publikowanych danych jest **krajowy rejestr urzędowy podmiotów gospodarki narodowej REGON** prowadzony przez Prezesa GUS w oparciu o przepisy ustawy z dnia 29 czerwca 1995 r. o statystyce publicznej (Dz. U. Nr 88, poz. 439 z późniejszymi zmianami).

Do rejestru REGON wpisywane są podmioty gospodarki narodowej, tzn. **osoby prawne, jednostki organizacyjne niemające osobowości prawnej, osoby fizyczne prowadzące działalność gospodarczą** oraz ich jednostki lokalne (zakłady, oddziały, filie) oznaczone odrębnymi adresami, w których jednostki prawne prowadzą działalność przez co najmniej jedną osobę pracującą.

Dane prezentowane w informacji nie obejmują jednostek lokalnych oraz osób fizycznych prowadzących indywidualne gospodarstwa rolne.

Do poszczególnych **sekcji PKD** zaliczono podmioty według rodzaju przeważającej działalności deklarowanej w momencie dokonywania rejestracji w rejestrze REGON bądź po wprowadzeniu zmiany zgłoszonej przez podmiot.

Liczba podmiotów według stanu w dniu 31 XII 2006 r. powiększona o liczbę podmiotów **nowo powstałych** w 2007 r. i pomniejszona o liczbę podmiotów **zlikwidowanych** w 2007 r. nie pokrywa się z liczbą według stanu w dniu 31 XII 2007 r. Różnice te wynikają z metodologii systemu REGON, która dopuszcza przekształcenie m.in. spółki cywilnej w spółkę handlową bez konieczności likwidacji i nadawania nowego numeru identyfikacyjnego REGON oraz przepływow międzywojewódzkich (tj. zmiany siedziby podmiotu lub miejsca zamieszkania na inne województwo).

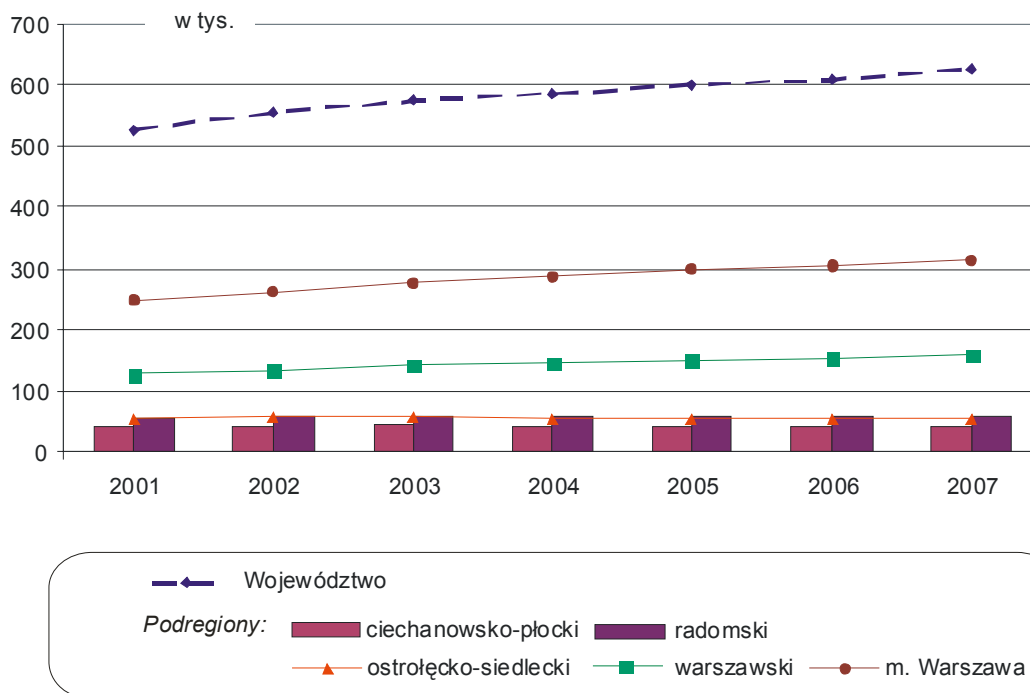
Dane prezentowane dla województwa, podregionów i powiatów odpowiadają poziomowi 2, 3, 4 **Nomenklatury Jednostek Terytorialnych do Celów Statystycznych (NTS)**, opracowanej na podstawie Nomenclature of Territorial Units for Statistics (NUTS) obowiązującej w krajach Unii Europejskiej. NTS wprowadzona została rozporządzeniem Rady Ministrów z dnia 13 VII 2000 r. (Dz. U. Nr 58, poz. 685) z późniejszymi zmianami.

Podregiony (poziom 3) grupują jednostki szczebla powiatowego. W skład województwa mazowieckiego wchodzi 5 podregionów oraz 37 powiatów i **5 miast na prawach powiatu**, do których należą: m. st. Warszawa, Ostrołęka, Płock, Radom, Siedlce.

* *
*

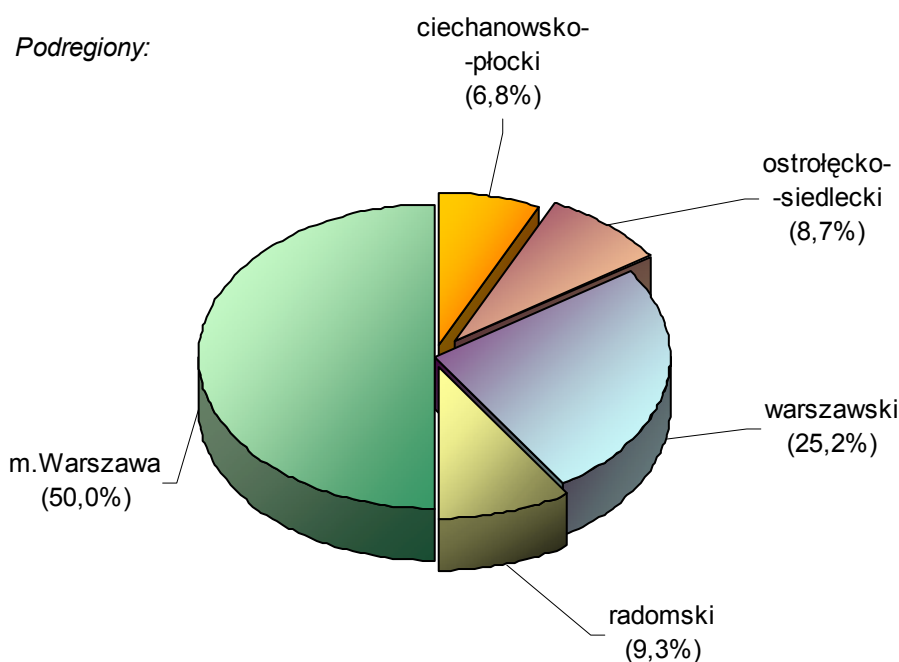
W województwie mazowieckim w końcu grudnia 2007 r. w rejestrze REGON zarejestrowanych było 627277 **podmiotów gospodarki narodowej**, tj. o 2,9% więcej niż przed rokiem. Wzrost liczby zarejestrowanych podmiotów odnotowano w 40 powiatach, największy w powiatach piaseczyńskim (o 6,2%) oraz ostrołęckim (o 5,9%) i lipskim (o 5,2%). Zmniejszenie liczby podmiotów wystąpiło w powiecie ostrowskim (o 0,2%) i w Płocku (o 0,8%).

**PODMIOTY GOSPODARKI NARODOWEJ
W WOJEWÓDZTWIE MAZOWIECKIM WEDŁUG PODREGIONÓW**
Stan w dniu 31 XII



Najwięcej podmiotów gospodarki narodowej zarejestrowanych było w m.st. Warszawie (313367, tj. 50,0% ogólnej ich liczby w województwie). Znaczącą liczbę zarejestrowanych podmiotów odnotowano również w Radomiu (24553, tj. 3,9%), w powiatach przuszkowskim (22342, tj. 3,6%) i wołomińskim (22265, tj. 3,5%) oraz piaseczyńskim (20121, tj. 3,2%).

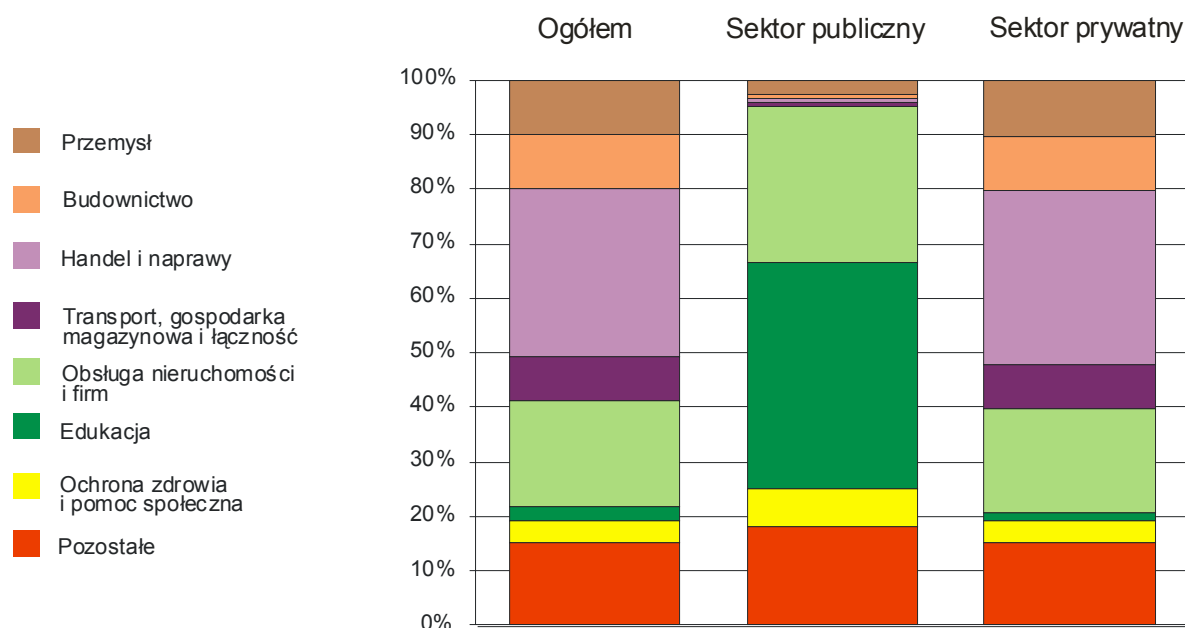
**STRUKTURA PODMIOTÓW GOSPODARKI NARODOWEJ
W WOJEWÓDZTWIE MAZOWIECKIM
WEDŁUG PODREGIONÓW W 2007 R.**
Stan w dniu 31 XII



Podobnie jak w 2006 r. zdecydowaną większość (613087 jednostek), tj. 97,7% ogólnej liczby podmiotów skupiał **sektor prywatny**. Wśród podmiotów tego sektora 72,3% stanowiły osoby fizyczne prowadzące działalność gospodarczą – przede wszystkim w: handlu i naprawach, obsłudze nieruchomości i firm, budownictwie i przetwórstwie przemysłowym.

Podmioty **sektora publicznego** (14190) stanowiły 2,3% zarejestrowanych ogółem w rejestrze. Należały one głównie do sekcji: edukacja (41,3%); obsługa nieruchomości i firm (28,7%) oraz administracja publiczna i obrona narodowa (10,4%); ochrona zdrowia i pomoc społeczna (7,1%); działalność usługowa komunalna, społeczna i indywidualna, pozostała (6,3%).

**STRUKTURA PODMIOTÓW GOSPODARKI NARODOWEJ
W WOJEWÓDZTWIE MAZOWIECKIM
WEDŁUG RODZAJÓW DZIAŁALNOŚCI W 2007 R.
Stan w dniu 31 XII**



W rejestrze REGON w końcu grudnia 2007 r. zarejestrowanych było 453688 **osób fizycznych prowadzących działalność gospodarczą**. W stosunku do grudnia 2006 r. odnotowano wzrost o 10484 jednostki, tj. o 2,4%, w tym największy w powiatach ostrołęckim (o 6,6%) oraz lipskim (o 5,6%) i piaseczyńskim (o 5,1%). Spadek wystąpił w powiecie ostrowskim (o 0,4%) i w Płocku (o 1,6%).

Liczba zarejestrowanych **spółek handlowych** (73839) w skali roku zwiększyła się o 8,0% (wobec 7,5% przed rokiem), najbardziej w powiecie piaseczyńskim (o 17,1%) oraz w powiatach: nowodworskim (o 13,4%), przasnyskim (o 12,5%), łosickim (o 12,2%). W 2 powiatach odnotowano spadek – w przysuskim (o 1,8%) i żuromińskim (o 1,9%).

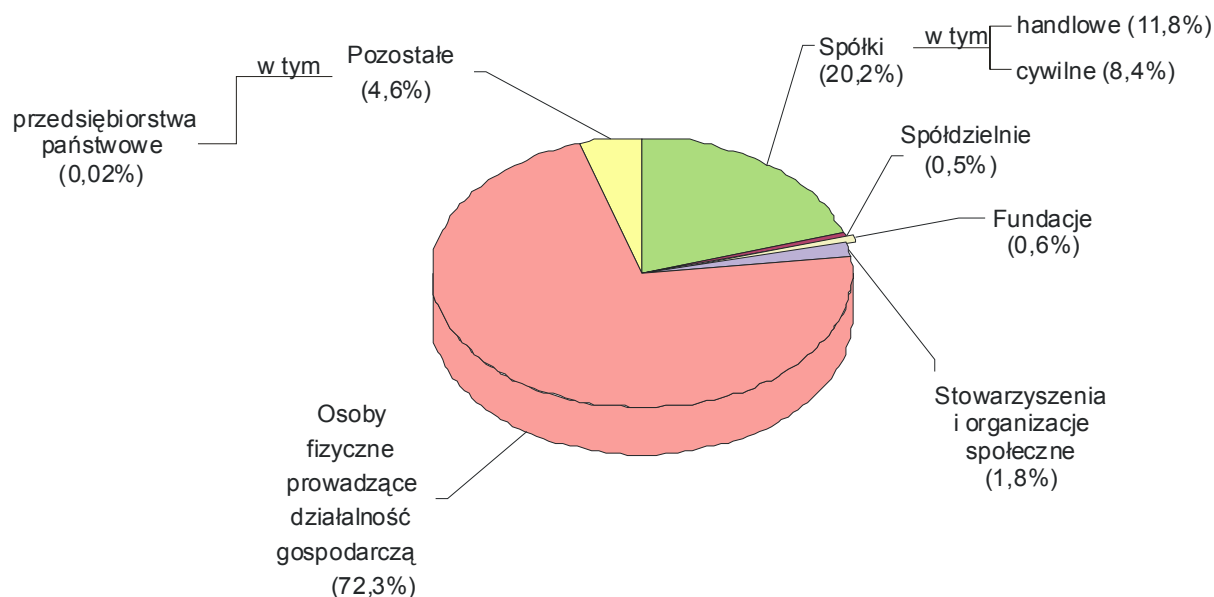
Odnutowano również wzrost liczby **spółek handlowych z udziałem kapitału zagranicznego** z 20649 do 22417, tj. o 8,6%, w tym największy w m.st. Warszawie (o 1428 spółek, tj. o 8,4% więcej), w powiatach: piaseczyńskim (o 208, tj. o 25,4%), przysuskim (o 48, tj. o 5,5%). Natomiast największą dynamiką wzrostu (oprócz powiatu piaseczyńskiego) charakteryzowały się takie powiaty jak: przasnyski (116,7%), w którym liczba jednostek zwiększyła się o 1; nowodworski (115,2%), w którym liczba wzrosła o 7; płocki (114,3%) – o 3; sochaczewski (112,1%) – o 4 oraz białobrzegi (111,1%) – o 1.

W końcu grudnia 2007 r. liczba zarejestrowanych **spółek cywilnych** wyniosła 52778, tj. o 1,1% więcej niż przed rokiem. Wzrost miał miejsce w 31 powiatach, największy w powiatach sierpeckim i lipskim (odpowiednio o 8,8% i o 8,1%). Spadek odnotowano w 9 powiatach, najgłębszy w powiatach łosickim (o 24,3%) i mińskim (o 9,4%). W Radomiu i w Ostrołęce liczba spółek cywilnych nie uległa zmianie.

W rejestrze REGON zarejestrowanych było 145 **przedsiębiorstw państwowych** i w skali roku ich liczba zmniejszyła się o 45, tj. o 23,7%. Spadek wystąpił w 9 powiatach, najgłębszy w Radomiu (o 66,7%) i powiatach legionowskim i białobrzeskim (po 50,0%). W 13 powiatach liczba przedsiębiorstw państwowych pozostała na niezmienionym poziomie, a w pozostałych nie było żadnego przedsiębiorstwa państwowego.

W końcu grudnia 2007 r. liczba zarejestrowanych **spółdzielni** wyniosła 3260, tj. o 0,2% mniej niż przed rokiem. Spadek wystąpił w 12 powiatach, w tym największy w powiatach białobrzeskim (o 6,7%) i szydłowieckim (o 5,6%). Wzrost odnotowano jedynie w 4 powiatach, przy czym największy wystąpił w powiecie łosickim (o 8,0%). W pozostałych powiatach nie zanotowano zmian w liczbie spółdzielni.

**STRUKTURA PODMIOTÓW GOSPODARKI NARODOWEJ
W WOJEWÓDZTWIE MAZOWIECKIM
WEDŁUG FORM PRAWNYCH W 2007 R.
Stan w dniu 31 XII**



Na terenie województwa mazowieckiego przeważały podmioty bardzo małe (**mikro-przedsiębiorstwa**) o liczbie pracujących do 9 osób i stanowiły 95,3% ogółu zarejestrowanych jednostek. Udział podmiotów **małych**, o liczbie pracujących od 10–49 osób wyniósł 3,8%, a podmiotów **średnich** (50–249 osób) i **dużych** (powyżej 250 osób) wyniósł odpowiednio 0,7% i 0,2%.

Tabl. 1. Podmioty gospodarki narodowej w podregionach województwa mazowieckiego według liczby pracujących^a w 2007 r.

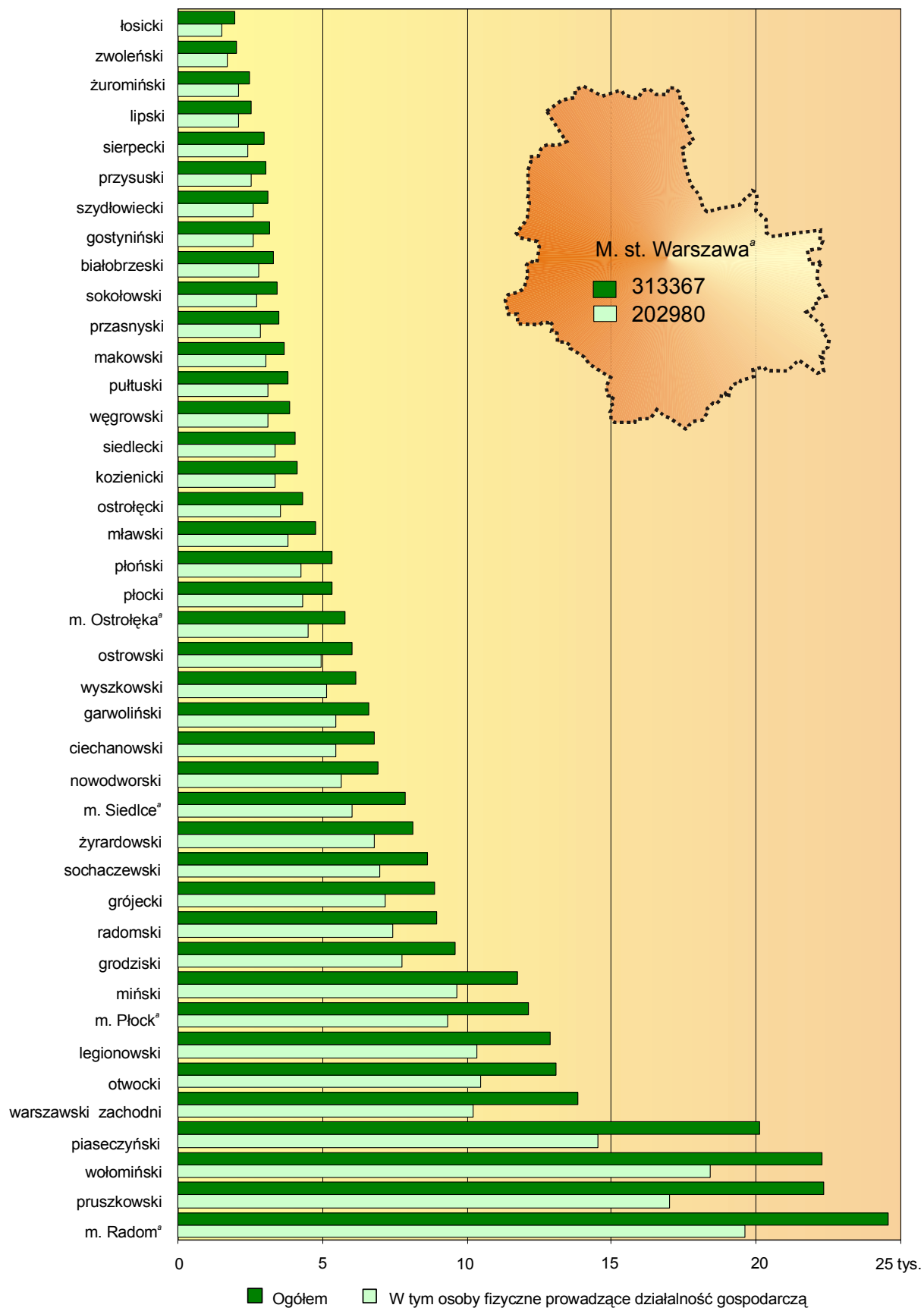
Stan w dniu 31 XII

Wyszczególnienie	Ogółem		Sektor publiczny		Sektor prywatny	
	w liczbach bezwzględnych	2006=100	w liczbach bezwzględnych	2006=100	w liczbach bezwzględnych	2006=100
WOJEWÓDZTWO						
O g ó ł e m	627277	102,9	14190	100,2	613087	103,0
0–9 osób.....	597969	103,0	7552	101,1	590417	103,0
10–49	23521	101,4	4550	99,2	18971	102,0
50–249	4700	101,1	1649	99,5	3051	102,0
250–999	828	101,5	322	97,6	506	104,1
1000 osób i więcej.....	259	98,9	117	98,3	142	99,3
Podregion ciechanowsko-płocki						
Razem	43005	101,7	1633	100,9	41372	101,8
0–9 osób.....	40657	101,7	795	100,9	39862	101,7
10–49	1942	102,4	672	100,7	1270	103,3
50–249	345	101,5	146	100,7	199	102,1
250–999	56	103,7	18	105,9	38	102,7
1000 osób i więcej.....	5	100,0	2	100,0	3	100,0
Podregion ostrołęcko-siedlecki						
Razem	54452	102,5	2236	101,3	52216	102,6
0–9 osób.....	52239	102,6	1236	101,9	51003	102,6
10–49	1857	101,5	817	100,6	1040	102,3
50–249	313	100,0	162	100,6	151	99,3
250–999	34	97,1	16	88,9	18	105,9
1000 osób i więcej.....	9	112,5	5	125,0	4	100,0
Podregion warszawski						
Razem	158305	103,6	3208	100,6	155097	103,6
0–9 osób.....	151732	103,6	1560	101,8	150172	103,7
10–49	5449	101,9	1164	99,7	4285	102,6
50–249	977	100,2	418	100,0	559	100,4
250–999	129	102,4	63	96,9	66	108,2
1000 osób i więcej.....	18	100,0	3	75,0	15	107,1
Podregion radomski						
Razem	58148	101,4	2018	100,8	56130	101,4
0–9 osób.....	55576	101,5	1053	101,8	54523	101,5
10–49	2151	100,2	769	100,1	1382	100,2
50–249	373	100,3	169	98,8	204	101,5
250–999	39	92,9	20	90,9	19	95,0
1000 osób i więcej.....	9	100,0	7	100,0	2	100,0
Podregion m. Warszawa						
Razem	313367	103,1	5095	99,1	308272	103,1
0–9 osób.....	297765	103,2	2908	100,3	294857	103,2
10–49	12122	101,3	1128	96,4	10994	101,8
50–249	2692	101,7	754	98,8	1938	102,8
250–999	570	102,0	205	98,6	365	104,0
1000 osób i więcej.....	218	98,2	100	98,0	118	98,3

a Liczby faktycznej lub przewidywanej w momencie rejestracji lub po wprowadzonych przez podmiot zmianach.

**PODMIOTY GOSPODARKI NARODOWEJ W WOJEWÓDZTWIE MAZOWIECKIM
WEDŁUG POWIATÓW I MIAST NA PRAWACH POWIATU W 2007 R.**

Stan w dniu 31 XII

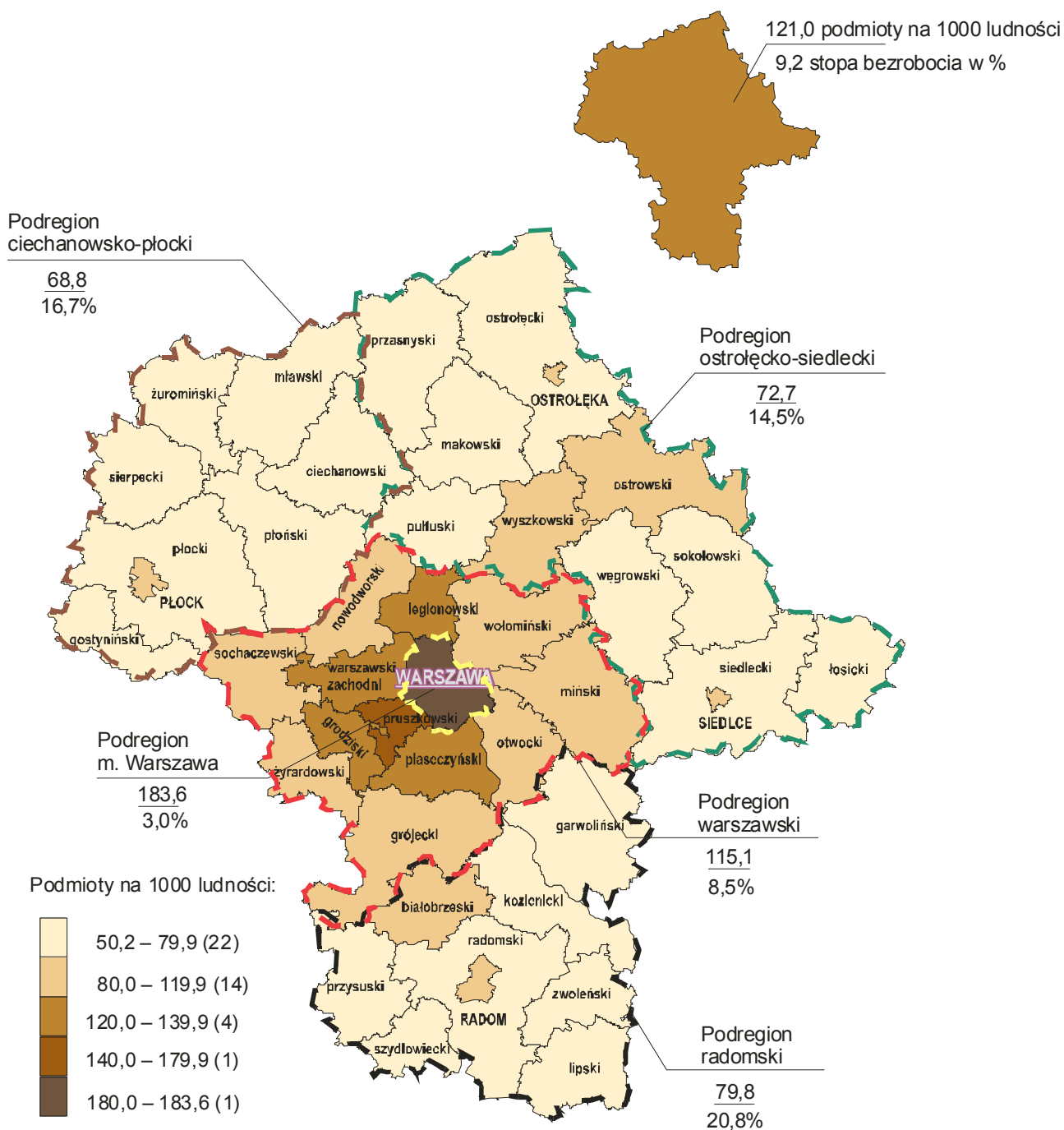


^a Miasto na prawach powiatu.

PODMIOTY GOSPODARKI NARODOWEJ NA 1000 LUDNOŚCI W WOJEWÓDZTWIE MAZOWIECKIM WEDŁUG POWIATÓW W 2007 R.

Podmioty – stan w dniu 31 XII

Ludność – stan w dniu 30 IX



Największa **koncentracja** podmiotów gospodarki narodowej występuje na terenie m. st. Warszawy, gdzie na 1 km² przypadało 605,9 jednostek. Duża koncentracja podmiotów wystąpiła również w 4 miastach na prawach powiatu i kształtowała się od 137,8 do 247,8 jednostek na 1 km². Wysokim wskaźnikiem na 1 km² charakteryzowały się również powiaty: pruszkowski (90,7); legionowski (33,0); piaseczyński (32,4), a najmniejszym – powiat ostrołęcki (2,1 podmiotu).

W 2007 r. **zarejestrowano 47717 nowych podmiotów** gospodarki narodowej, tj. o 1,7% więcej niż w poprzednim roku. Najwięcej nowych jednostek zarejestrowano w m.st. Warszawie (22175) i w Radomiu (2006) oraz w powiatach: wołomińskim (1862), piaseczyńskim (1858), pruszkowskim (1494). Natomiast najmniej jednostek powstało w powiecie lipskim (151), zwoleńskim (170) i łosickim (172). W porównaniu z 2006 r. liczba nowopowstałych jednostek zwiększyła się w 25 powiatach w granicach od 34,4% w powiecie łosickim do 0,6% w zwoleńskim. Spadek liczby nowo zarejestrowanych podmiotów wystąpił w 17 powiatach w granicach od 0,2% w powiecie plockim do 11,4% w powiecie przasnyskim.

W 2007 r. **wykreślono 30647 podmiotów z rejestru REGON**, tj. o 21,5% mniej niż rok wcześniej. Największą liczbę jednostek wykreślono w m.st. Warszawie (12735), w Radomiu (1886), oraz w powiecie wołomińskim (1183) oraz w Płocku (1167).

W porównaniu z 2006 r. największy wzrost wyrejestrowanych podmiotów wystąpił w powiecie przysuskim (o 70,0%) oraz w białobrzeskim (o 30,4%). Spadek wyrejestrowanych jednostek zaznaczył się w 32 powiatach, najsilniejszy odnotowano w powiatach ostrołęckim (o 63,2%) i w Ostrołęce (o 57,1%).

W 2007 r. najniższym wskaźnikiem, mierzonym stosunkiem liczby jednostek wykreślonych z rejestru do liczby jednostek nowo zarejestrowanych charakteryzowały się powiaty lipski, grójecki, ostrołęcki i białobrzeski, gdzie relacja ta wyniosła odpowiednio 25,2%, 40,8%, 41,3% i 46,9% (średnio w województwie 64,2%). W 15 powiatach poziom tego wskaźnika był niższy od przeciętnego w województwie. Natomiast najwyższe wartości wskaźnik osiągnął w Płocku (102,7%) oraz w Radomiu (94,0%) i w powiatach kozienickim (93,8%), jak również ostrowskim (91,6%).

Szczegółowe dane w ujęciu tabelarycznym znajdują Państwo w publikacji
Zmiany strukturalne grup podmiotów gospodarki narodowej w województwie mazowieckim w 2007 r.
dostępnej na stronie internetowej naszego Urzędu www.stat.gov.pl/warsz