
	URZĄD STATYSTYCZNY W WARSZAWIE ul. 1 Sierpnia 21, 02-134 Warszawa		
	Informacja sygnałna	Data opracowania 16.02.2009 r.	
Kontakt: e-mail: sekretariatUSWAW@stat.gov.pl tel. 022 464 23 15, 022 464 23 12 fax 022 846 76 67		Internet: www.stat.gov.pl/warsz	

PODMIOTY GOSPODARKI NARODOWEJ WPISANE DO REJESTRU REGON W WOJEWÓDZTWIE MAZOWIECKIM

Stan na koniec 2008 r.

Przy publikowaniu danych Urzędu Statystycznego prosimy o podanie źródła.

Źródłem publikowanych danych jest **krajowy rejestr urzędowy podmiotów gospodarki narodowej REGON** prowadzony przez Prezesa GUS w oparciu o przepisy ustawy z dnia 29 czerwca 1995 r. o statystyce publicznej (Dz. U. Nr 88, poz. 439 z późniejszymi zmianami).

Do rejestru REGON wpisywane są podmioty gospodarki narodowej, tzn. **osoby prawne, jednostki organizacyjne niemające osobowości prawnej, osoby fizyczne prowadzące działalność gospodarczą** oraz ich jednostki lokalne (zakłady, oddziały, filie) oznaczone odrębnymi adresami, w których jednostki prawne prowadzą działalność przez co najmniej jedną osobę pracującą.

Dane prezentowane w informacji nie obejmują jednostek lokalnych oraz osób fizycznych prowadzących indywidualne gospodarstwa rolne.

Do poszczególnych **sekcji PKD** zaliczono podmioty według rodzaju przeważającej działalności deklarowanej w momencie dokonywania rejestracji w rejestrze REGON bądź po wprowadzeniu zmiany zgłoszonej przez podmiot.

Liczba podmiotów według stanu w dniu 31 XII 2007 r. powiększona o liczbę podmiotów **nowo powstałych** w 2008 r. i pomniejszona o liczbę podmiotów **zlikwidowanych** w 2008 r. nie pokrywa się z liczbą według stanu w dniu 31 XII 2008 r. Różnice te wynikają z metodologii systemu REGON, która dopuszcza przekształcenie m.in. spółki cywilnej w spółkę handlową bez konieczności likwidacji i nadawania nowego numeru identyfikacyjnego REGON oraz przepływów międzywojewódzkich (tj. zmiany siedziby podmiotu lub miejsca zamieszkania na inne województwo).

Od dnia 1 stycznia 2008 r. obowiązuje podział województwa mazowieckiego na 6 podregionów (NTS3), wynikający ze zmiany Nomenklatury Jednostek Terytorialnych do Celów Statystycznych na poziomie NTS3, wprowadzony rozporządzeniem Rady Ministrów z dnia 14 listopada 2007 r. (Dz.U. Nr 214 poz. 1573).

Prezentowane w informacji dane o podmiotach w województwie, podregionach i powiatach odpowiadają poziomowi 2, 3, 4 Nomenklatury Jednostek Terytorialnych do Celów Statystycznych (NTS).

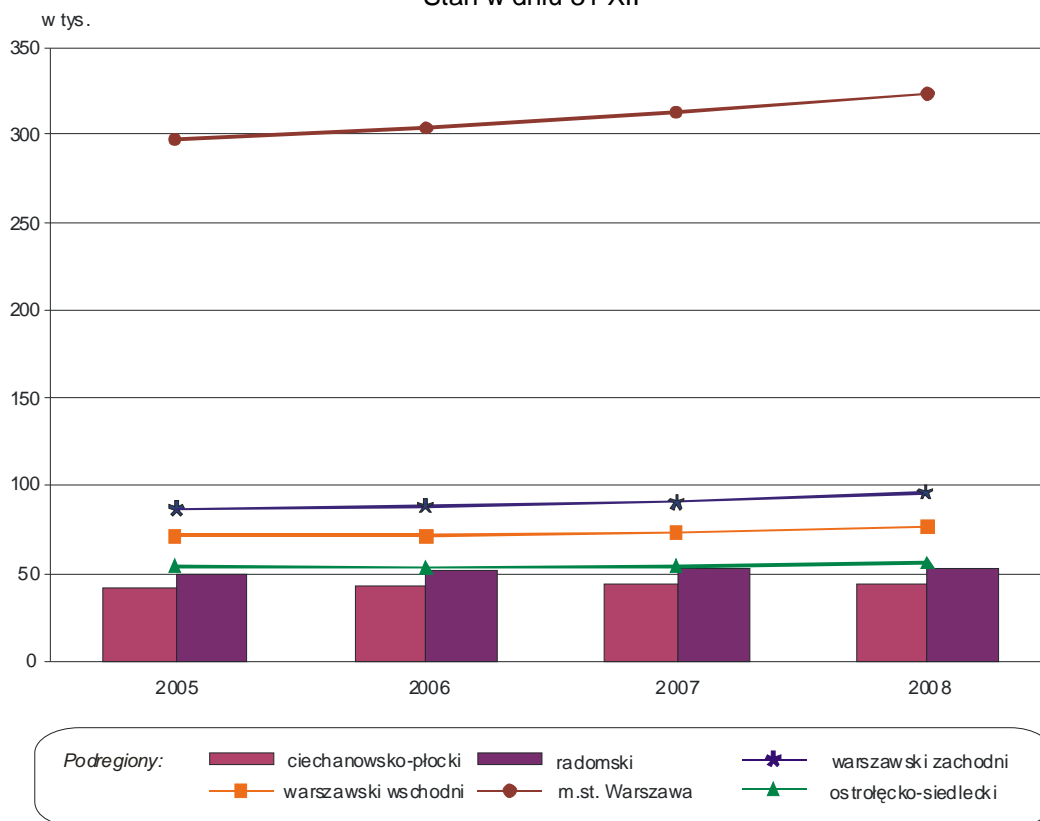
Podregiony (poziom 3) grupują jednostki szczebla powiatowego. W skład województwa wchodzi 37 powiatów i **5 miast na prawach powiatu**, do których należą: m. st. Warszawa, Ostrołęka, Płock, Radom, Siedlce.

* *
*

W województwie mazowieckim w końcu grudnia 2008 r. w rejestrze REGON zarejestrowanych było 649354 **podmiotów gospodarki narodowej**, tj. o 3,5% więcej niż przed rokiem. Wzrost liczby zarejestrowanych podmiotów odnotowano w 41 powiatach, największy w powiatach piaseczyńskim (o 7,4%) oraz łosickim (o 6,8%). Zmniejszenie liczby podmiotów wystąpiło w Płocku (o 0,6%).

PODMIOTY GOSPODARKI NARODOWEJ W WOJEWÓDZTWIE MAZOWIECKIM WEDŁUG PODREGIONÓW

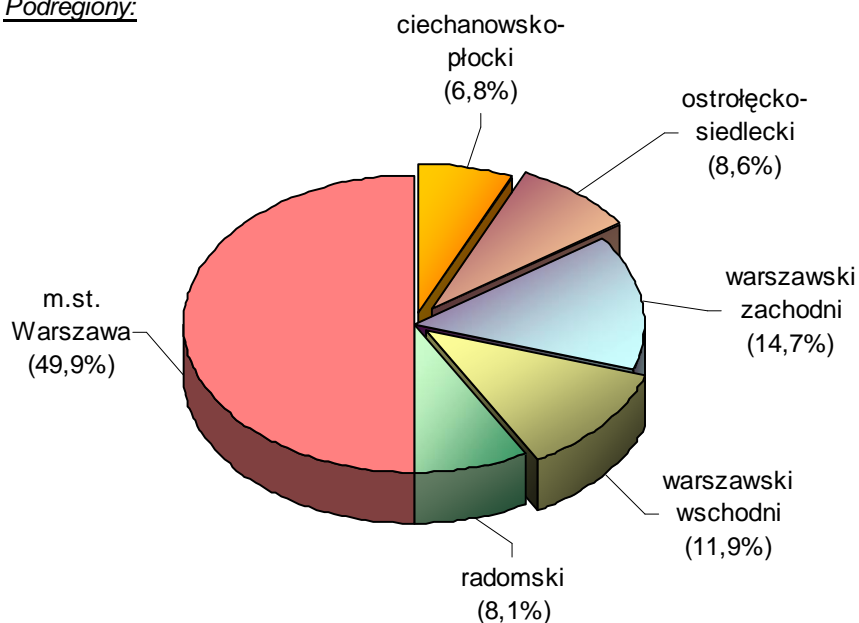
Stan w dniu 31 XII



Najwięcej podmiotów gospodarki narodowej zarejestrowanych było w m.st. Warszawie (324282, tj. 49,9% ogólnej ich liczby w województwie). Znaczącą liczbę zarejestrowanych podmiotów odnotowano również w Radomiu (24794, tj. 3,8%), w powiatach przyszkowskim (23275, tj. 3,6%) i wołomińskim (23324, tj. 3,6%) oraz piaseczyńskim (21620, tj. 3,3%).

STRUKTURA PODMIOTÓW GOSPODARKI NARODOWEJ W WOJEWÓDZTWIE MAZOWIECKIM WEDŁUG PODREGIONÓW W 2008 R.

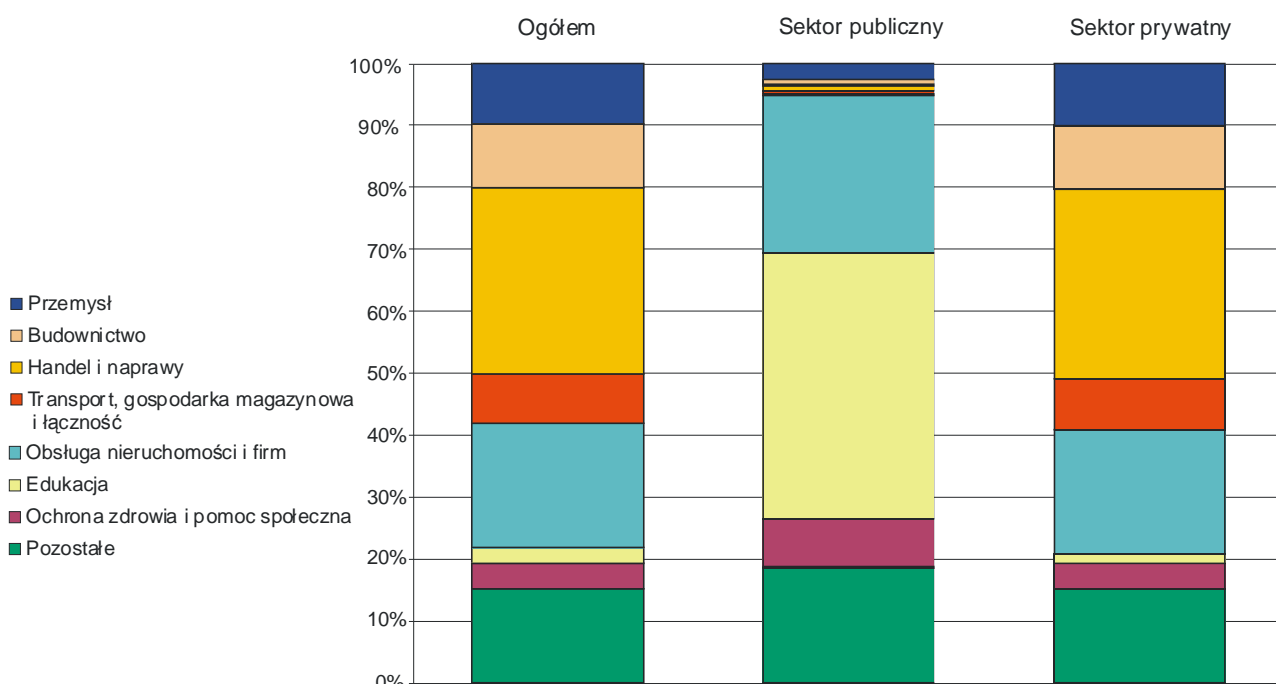
Podregiony:



Podobnie jak w 2007 r. zdecydowaną większość (636064 jednostek), tj. 98,0% ogólnej liczby podmiotów skupiał **sektor prywatny**. Wśród podmiotów tego sektora 74,1% stanowiły osoby fizyczne prowadzące działalność gospodarczą – przede wszystkim w: handlu i naprawach, obsłudze nieruchomości i firm, budownictwie i przetwórstwie przemysłowym.

Podmioty **sektora publicznego** (13290) stanowiły 2,0% zarejestrowanych ogółem w rejestrze. Należały one głównie do sekcji: edukacja (43,0%) oraz obsługa nieruchomości i firm (25,5%).

**STRUKTURA PODMIOTÓW GOSPODARKI NARODOWEJ
W WOJEWÓDZTWIE MAZOWIECKIM
WEDŁUG RODZAJÓW DZIAŁALNOŚCI W 2008 R.
Stan w dniu 31 XII**



W rejestrze REGON w końcu grudnia 2008 r. zarejestrowanych było 471094 **osób fizycznych prowadzących działalność gospodarczą**. W stosunku do grudnia 2007 r. odnotowano wzrost o 17406 jednostek, tj. o 3,8%, w tym największy w powiatach łosickim (o 8,5%) i piaseczyńskim (o 7,3%). Spadek wystąpił w Płocku (o 1,0%).

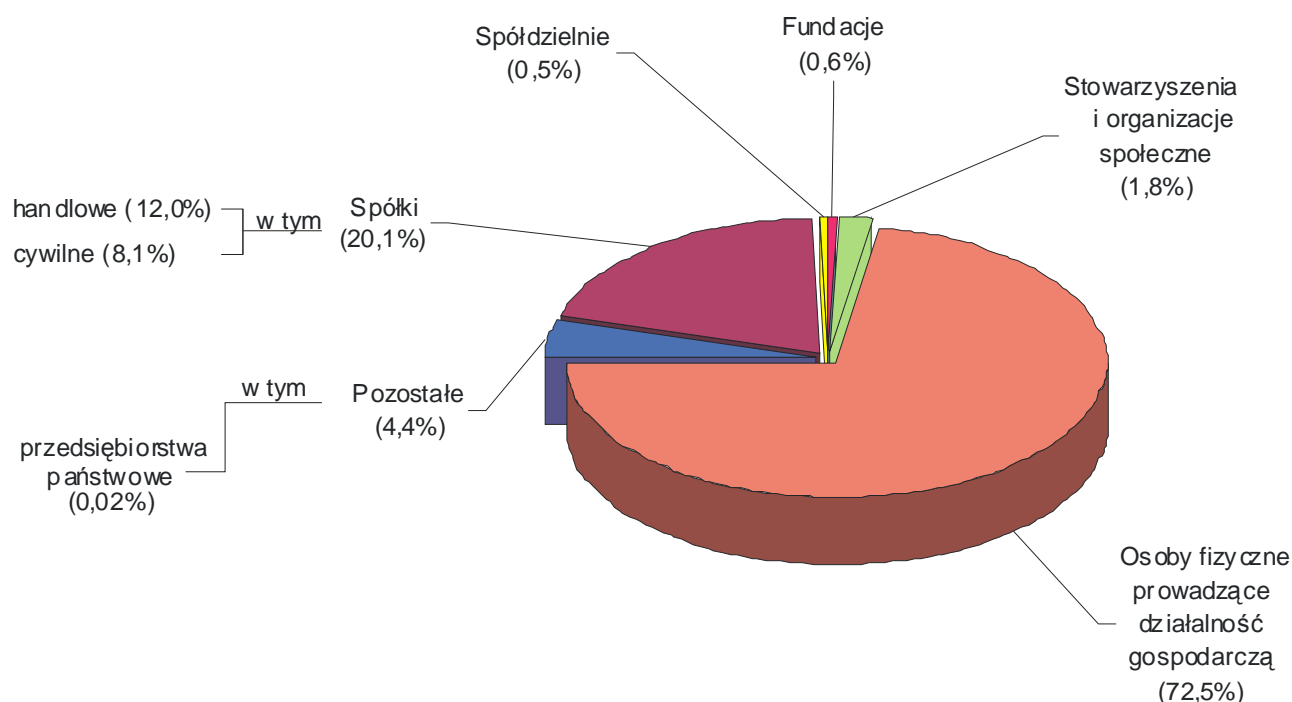
Liczba zarejestrowanych **spółek handlowych** (77655) w skali roku zwiększyła się o 5,2% (wobec 8,0% przed rokiem), najbardziej w powiecie piaseczyńskim (o 15,1%) i kozienickim (o 12,3%). W 2 powiatach odnotowano spadek – w przysuskim (o 3,6%) i sierpeckim (o 1,3%). W powiecie sokołowskim liczba spółek pozostała na niezmienionym poziomie.

W końcu grudnia 2008 r. liczba zarejestrowanych **spółek cywilnych** wyniosła 52543, tj. o 0,4% mniej niż przed rokiem. Wzrost miał miejsce w 11 powiatach, największy w powiecie białobrzeskim (o 18,6%). Spadek odnotowano w 28 powiatach, najgłębszy w powiecie pułtuskim (o 12,2%). Nie uległa natomiast zmianie liczba spółek cywilnych w powiatach: ciechanowskim, gostynińskim i legionowskim.

W rejestrze REGON zarejestrowanych było 110 **przedsiębiorstw państwowych** i w skali roku ich liczba zmniejszyła się o 35, tj. o 24,1%. Spadek wystąpił w 8 powiatach, najgłębszy w powiatach ciechanowskim (o 75,0%), gostyńskim (o 66,7%) i pruszkowskim (o 60,0%). W 8 powiatach liczba przedsiębiorstw państwowych pozostała na niezmiennym poziomie, a w pozostałych nie było żadnego przedsiębiorstwa państwowego.

W końcu grudnia 2008 r. liczba zarejestrowanych **spółdzielni** wyniosła 3174, tj. o 2,6% mniej niż przed rokiem. Spadek wystąpił w 28 powiatach, w tym największy w powiatach przysuskim (o 11,8%), łosickim (o 11,1%) i przasnyskim (o 10,8%). Wzrost odnotowano jedynie w 3 powiatach, przy czym największy wystąpił w powiecie sierpeckim (o 4,2%) i pułuskim (o 3,7%). W pozostałych powiatach nie zanotowano zmian w liczbie spółdzielni.

**STRUKTURA PODMIOTÓW GOSPODARKI NARODOWEJ
W WOJEWÓDZTWIE MAZOWIECKIM
WEDŁUG FORM PRAWNYCH W 2007 R.
Stan w dniu 31 XII**



Na terenie województwa mazowieckiego przeważały podmioty bardzo małe (**mikro-przedsiębiorstwa**) o liczbie pracujących do 9 osób i stanowiły 95,3% ogółu zarejestrowanych jednostek. Udział podmiotów **małych**, o liczbie pracujących od 10–49 osób wyniósł 3,8%, a podmiotów **średnich** (50–249 osób) i **dużych** (250 osób i więcej) wyniósł odpowiednio 0,7% i 0,2%.

Tabl. 1. Podmioty gospodarki narodowej w podregionach województwa mazowieckiego według liczby pracujących^a w 2008 r.

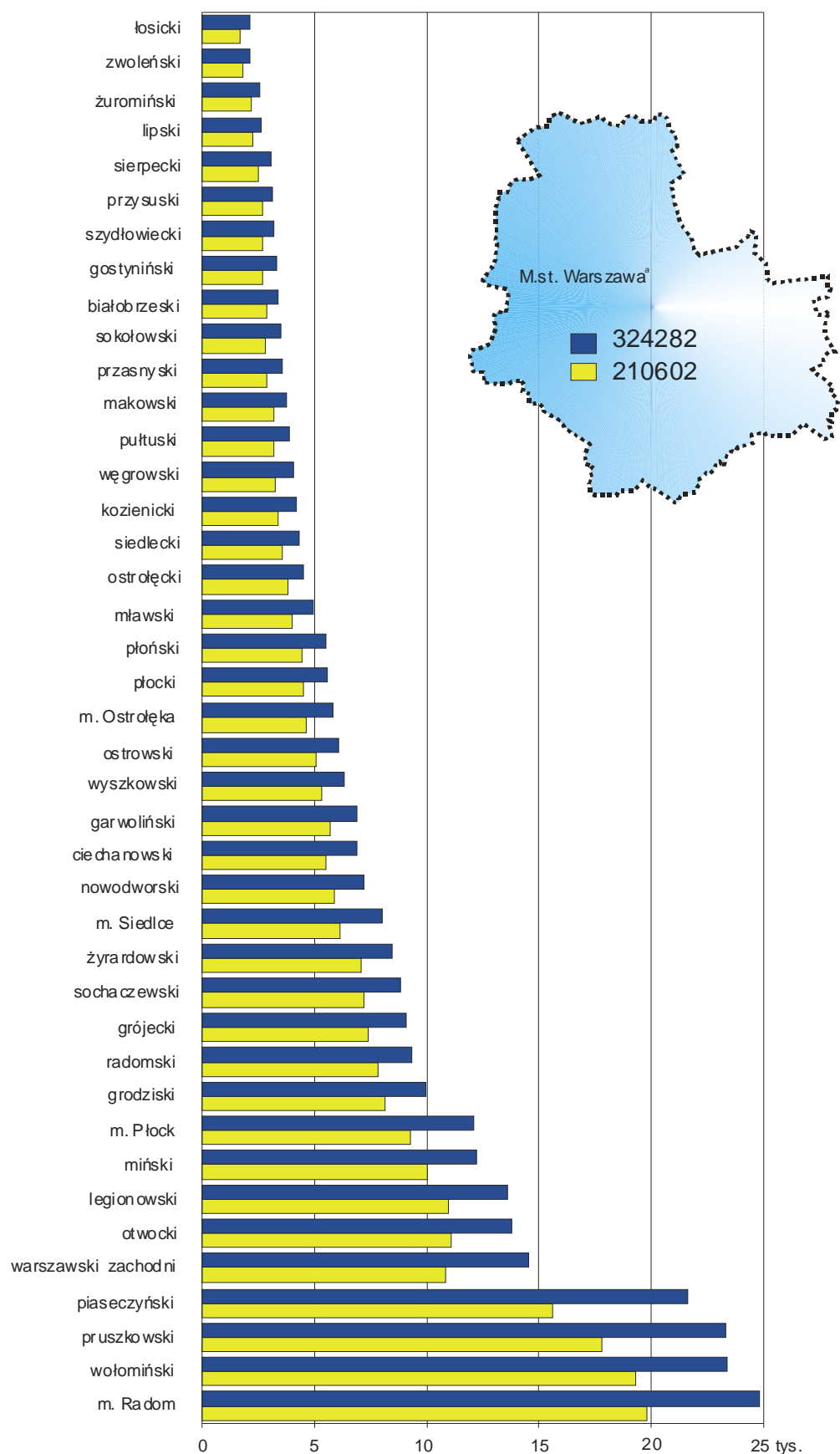
Stan w dniu 31 XII

Wyszczególnienie	Ogółem		Sektor publiczny		Sektor prywatny	
	w liczbach bezwzględnych	2007=100	w liczbach bezwzględnych	2007=100	w liczbach bezwzględnych	2007=100
WOJEWÓDZTWO						
Ogółem	649354	103,5	13290	93,7	636064	103,7
0–9 osób	618833	103,5	6427	85,1	612406	103,7
10–49.....	24529	104,3	4754	104,5	19775	104,2
50–249.....	4879	103,8	1687	102,3	3192	104,6
250–999.....	852	102,9	314	97,5	538	106,3
1000 osób i więcej	261	100,8	108	92,3	153	107,7
Podregion ciechanowsko-płocki						
Razem	43867	102,0	1646	100,8	42221	102,1
0–9 osób	41427	101,9	757	95,2	40670	102,0
10–49.....	2001	103,0	702	104,5	1299	102,3
50–249.....	378	109,6	170	116,4	208	104,5
250–999.....	52	92,9	14	77,8	38	100,0
1000 osób i więcej	9	180,0	3	150,0	6	200,0
Podregion ostrołęcko-siedlecki						
Razem	55950	102,8	2127	95,1	53823	103,1
0–9 osób	53543	102,5	1035	83,7	52508	103,0
10–49.....	2020	108,8	893	109,3	1127	108,4
50–249.....	344	109,9	180	111,1	164	108,6
250–999.....	34	100,0	15	93,8	19	105,6
1000 osób i więcej	9	100,0	4	80,0	5	125,0
Podregion radomski						
Razem	52626	102,1	1450	87,7	51176	102,5
0–9 osób	50285	101,9	603	70,1	49682	102,5
10–49.....	1953	105,2	658	106,3	1295	104,6
50–249.....	344	102,4	161	107,3	183	98,4
250–999.....	38	115,2	23	127,8	15	100,0
1000 osób i więcej	6	66,7	5	71,4	1	50,0
Podregion m. st. Warszawa						
Razem	324282	103,5	4703	92,3	319579	103,7
0–9 osób	308138	103,5	2540	87,3	305598	103,6
10–49.....	12560	103,6	1120	99,3	11440	104,1
50–249.....	2771	102,9	741	98,3	2030	104,7
250–999.....	596	104,6	207	101,0	389	106,6
1000 osób i więcej	217	99,5	95	95,0	122	103,4
Podregion warszawski wschodni						
Razem	76926	104,7	1744	92,1	75182	105,0
0–9 osób	73724	104,8	775	82,3	72949	105,1
10–49.....	2682	103,4	731	102,7	1951	103,7
50–249.....	462	101,3	210	101,0	252	101,6
250–999.....	53	98,1	28	90,3	25	108,7
1000 osób i więcej	5	100,0	–	x	5	125,0
Podregion warszawski zachodni						
Razem	95703	104,7	1620	96,5	94083	104,8
0–9 osób	91716	104,7	717	88,4	90999	104,8
10–49.....	3313	105,2	650	108,0	2663	104,5
50–249.....	580	103,9	225	98,3	355	107,9
250–999.....	79	97,5	27	79,4	52	110,6
1000 osób i więcej	15	115,4	1	50,0	14	127,3

a Liczby faktycznej lub przewidywanej w momencie rejestracji lub po wprowadzonych przez podmiot zmianach.

**PODMIOTY GOSPODARKI NARODOWEJ W WOJEWÓDZTWIE MAZOWIECKIM
WEDŁUG POWIATÓW I MIAST NA PRAWACH POWIATU W 2008 R.**

Stan w dniu 31 XII



a Miasto na prawach powiatu.

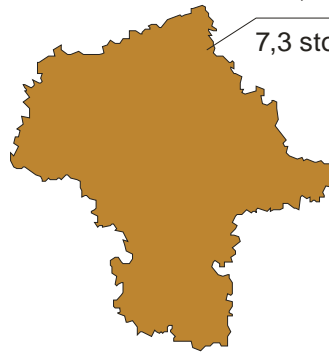
■ Ogółem ■ W tym osoby fizyczne prowadzące działalność gospodarczą

**PODMIOTY GOSPODARKI NARODOWEJ NA 1000 LUDNOŚCI
W WOJEWÓDZTWIE MAZOWIECKIM WEDŁUG POWIATÓW W 2008 R.**

Podmioty – stan w dniu 31 XII
Ludność – stan w dniu 30 IX

124,8 podmioty na 1000 ludności

7,3 stopa bezrobocia w %



Podregion
ciechanowsko-płocki

70,2
13,1%

Podregion
ostrołęcko-siedlecki

74,8
12,2%

Podregion
warszawski zachodni

129,0
5,4%

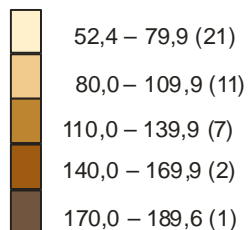
Podregion
m.st. Warszawa

189,6
1,9%

Podregion
warszawski wschodni

101,9
8,3%

Podmioty na 1000 ludności:



W nawiasach podano liczbę powiatów.

Największa **koncentracja** podmiotów gospodarki narodowej występuje na terenie m. st. Warszawy, gdzie na 1 km² przypadają 626,9 jednostek. Duża koncentracja podmiotów wystąpiła również w 4 miastach na prawach powiatu i kształtowała się od 137,0 do 251,5 jednostek na 1 km². Wysokim wskaźnikiem na 1 km² charakteryzowały się również powiaty: pruszkowski (94,5); legionowski i piaseczyński (po 34,8), a najmniejszym – powiat ostrołęcki (2,2 podmiotu).

W 2008 r. **zarejestrowano 50070 nowych podmiotów** gospodarki narodowej, tj. o 4,9% więcej niż w poprzednim roku. Najwięcej nowych jednostek zarejestrowano w m.st. Warszawie (22194) i w Radomiu (2214) oraz w powiatach: wołomińskim (1995), piaseczyńskim (1944), pruszkowskim (1566). Natomiast najmniej jednostek powstało w powiecie zwoleńskim (183), lipskim (184) i łosickim (212). W porównaniu z 2007 r. liczba nowopowstałych jednostek zwiększyła się w 39 powiatach w granicach od 33,9% w powiecie mławskim do 0,1% w m.st. Warszawie. Spadek liczby nowo zarejestrowanych podmiotów wystąpił w 3 powiatach w granicach od 0,2% w powiecie ciechanowskim do 3,6% w powiecie grójeckim.

W 2008 r. **wykreślono 28794 podmiotów z rejestru REGON**, tj. o 6,0% mniej niż rok wcześniej. Największą liczbę jednostek wykreślono w m.st. Warszawie (11077), w Radomiu (1890), w Płocku (1176) oraz w powiecie wołomińskim (1052).

W porównaniu z 2007 r. największy wzrost wyrejestrowanych podmiotów wystąpił w powiecie lipskim (o 121,1%) oraz w ostrołęckim (o 80,1%). Spadek wyrejestrowanych jednostek zaznaczył się w 17 powiatach, najsilniejszy odnotowano w powiatach nowodworskim (o 33,7%), łosickim (o 27,4%) i żyrardowskim (o 24,1%).

W 2008 r. najniższym wskaźnikiem, mierzonym stosunkiem liczby jednostek wykreślonych z rejestru do liczby jednostek nowo zarejestrowanych charakteryzowały się powiaty łosicki, piaseczyński, otwocki i pruszkowski, gdzie relacja ta wyniosła odpowiednio 40,1%, 40,2%, 43,7% i 43,9% (średnio w województwie 57,5%). W 12 powiatach poziom tego wskaźnika był niższy od przeciętnego w województwie. Natomiast najwyższe wartości wskaźnik osiągnął w Płocku (99,7%) oraz w powiecie przasnyskim (85,7%) i w Radomiu (85,4%).

Szczegółowe dane w ujęciu tabelarycznym znajdują Państwo w publikacji
Zmiany strukturalne grup podmiotów gospodarki narodowej w województwie mazowieckim w 2008 r.
dostępnej na stronie internetowej naszego Urzędu www.stat.gov.pl/urzedy/warsz