
	URZĄD STATYSTYCZNY W WARSZAWIE ul. 1 Sierpnia 21, 02-134 Warszawa		
	<i>Informacja sygnałna</i>	Data opracowania 16.02.2010 r.	
Kontakt: e-mail sekretariatUSWAW@stat.gov.pl tel. 22 464 23 15, 22 464 23 12 faks 22 846 76 67		Internet: www.stat.gov.pl/warsz	

PODMIOTY GOSPODARKI NARODOWEJ WPISANE DO REJESTRU REGON W WOJEWÓDZTWIE MAZOWIECKIM

Stan na koniec 2009 r.

(Dane prezentowane są w układzie PKD 2004)

Przy publikowaniu danych Urzędu Statystycznego prosimy o podanie źródła

Źródłem publikowanych danych jest krajowy rejestr urzędowy podmiotów gospodarki narodowej REGON prowadzony przez Prezesa GUS w oparciu o przepisy ustawy z dnia 29 czerwca 1995 r. o statystyce publicznej (Dz.U. Nr 88, poz. 439 z późniejszymi zmianami) oraz przepisy rozporządzenia Rady Ministrów z dnia 27 lipca 1999 r. w sprawie sposobu i metodologii prowadzenia i aktualizacji rejestru podmiotów gospodarki narodowej w tym wzorów wniosków, ankiet i zaświadczeń, oraz szczegółowych warunków i trybu współdziałania służb statystyki publicznej z innymi organami prowadzącymi rejestry i systemy informacyjne administracji publicznej (Dz.U. Nr 69, poz. 763 z późniejszymi zmianami).

Do rejestru REGON wpisywane są podmioty gospodarki narodowej, zwane jednostkami prawnymi czyli **osoby prawne, jednostki organizacyjne niemające osobowości prawnej, osoby fizyczne prowadzące działalność gospodarczą** oraz ich jednostki lokalne (zakłady, oddziały, filie) oznaczone odrębnymi adresami, w których jednostki prawne prowadzą działalność przez co najmniej jedną osobę pracującą.

Dane prezentowane w informacji **nie obejmują jednostek lokalnych oraz osób fizycznych prowadzących indywidualne gospodarstwa rolne.**

Do poszczególnych sekcji PKD zaliczono podmioty według rodzaju przeważającej działalności deklarowanej w momencie dokonywania rejestracji w rejestrze REGON bądź po wprowadzeniu zmiany zgłoszonej przez podmiot.

Liczba podmiotów według stanu w dniu 31 XII 2008 r. powiększona o liczbę podmiotów nowo powstałych w 2009 r. i pomniejszona o liczbę podmiotów zlikwidowanych w 2009 r. nie pokrywa się z liczbą według stanu w dniu 31 XII 2008 r. Różnice te wynikają z metodologii systemu REGON, która dopuszcza przekształcenie m.in. spółki cywilnej w spółkę handlową bez konieczności likwidacji i nadawania nowego numeru identyfikacyjnego REGON oraz przepływów międzywojewódzkich (tj. zmiany siedziby podmiotu lub miejsca zamieszkania na inne województwo).

Od dnia 1 stycznia 2008 r. obowiązuje podział województwa mazowieckiego na 6 podregionów (NTS 3), wynikający ze zmiany Nomenklatury Jednostek Terytorialnych do Celów Statystycznych na poziomie NTS 3, wprowadzony rozporządzeniem Rady Ministrów z dnia 14 listopada 2007 r. (Dz.U. Nr 214, poz. 1573).

Prezentowane w informacji dane o podmiotach w województwie, podregionach i powiatach odpowiadają poziomowi 2, 3, 4 Nomenklatury Jednostek Terytorialnych do Celów Statystycznych (NTS).

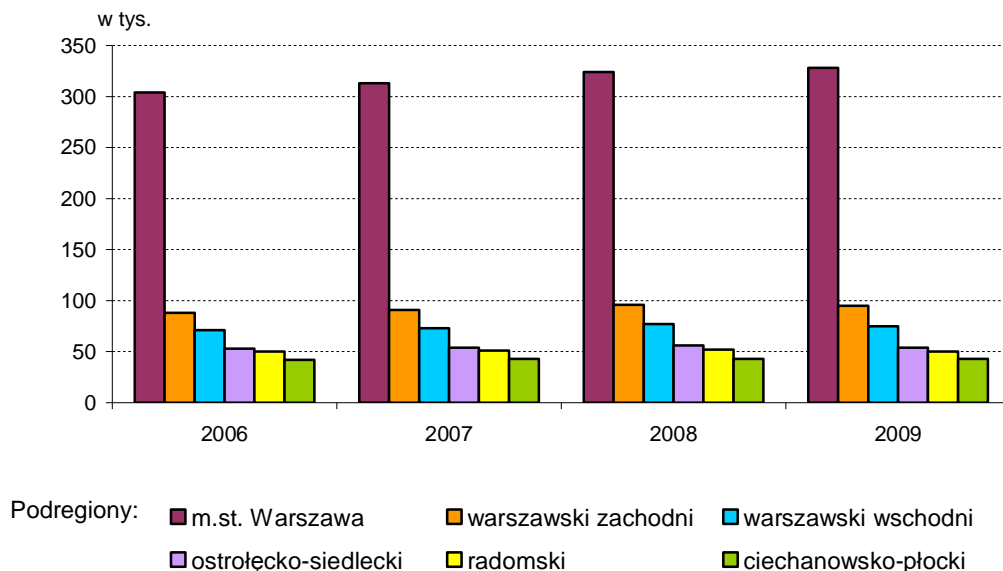
Podregiony (poziom 3) grupują jednostki szczebla powiatowego. W skład województwa wchodzi **37 powiatów** oraz **5 miast na prawach powiatu**, do których należą: m.st. Warszawa, Ostrołęka, Płock, Radom, Siedlce.

* *
*

W województwie mazowieckim w końcu grudnia 2009 r. w rejestrze REGON zarejestrowanych było 646696 **podmiotów gospodarki narodowej**, tj. o 0,4% mniej niż przed rokiem. Spadek liczby zarejestrowanych podmiotów odnotowano w 31 powiatach (wynika to m.in. z akcji przekla-

syfikowania podmiotów z PKD 2004 na PKD 2007 przeprowadzonej w 2009 r.), największy występował w powiatach: białobrzeskim (o 25,2%), przysuskim (o 17,1%) oraz szydlowieckim (o 15,6%). Wzrost liczby podmiotów odnotowano w 11 powiatach największy w siedleckim (o 5,1%), płockim (o 3,1%) oraz grodziskim (o 2,0%).

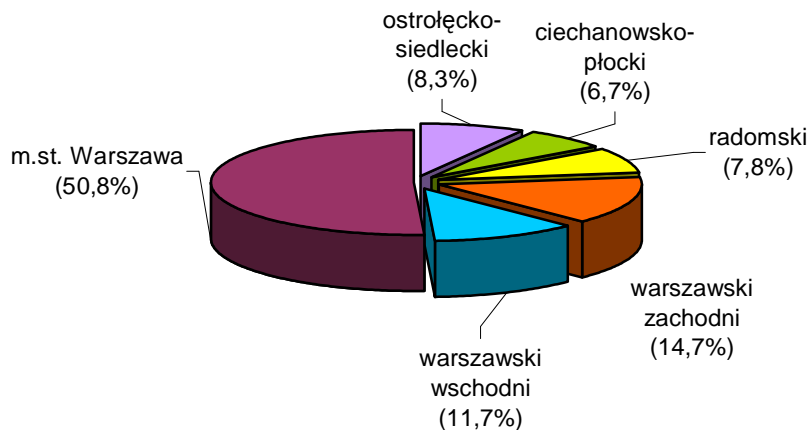
PODMIOTY GOSPODARKI NARODOWEJ WEDŁUG PODREGIONÓW Stan w dniu 31 XII



Najwięcej podmiotów gospodarki narodowej zarejestrowanych było w m.st. Warszawie (328317, tj. 50,8% ogólnej ich liczby w województwie). Znaczącą liczbę zarejestrowanych podmiotów odnotowano również w Radomiu (25053, tj. 3,9% ogółu) oraz w powiatach: przyszkowskim (23716, tj. 3,7%), wołomińskim (23292, tj. 3,6%) i piaseczyńskim (22109, tj. 3,4%).

STRUKTURA PODMIOTÓW GOSPODARKI NARODOWEJ WEDŁUG PODREGIONÓW W 2009 R. Stan w dniu 31 XII

Podregiony:

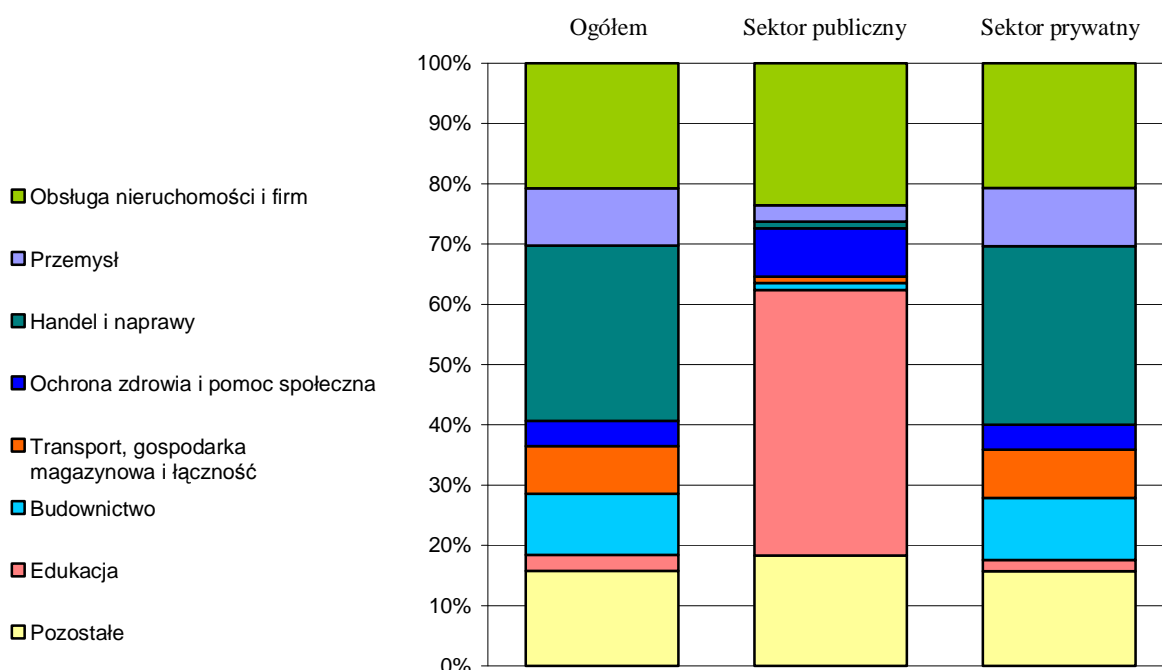


Podobnie, jak w 2008 r., zdecydowana większość (633939 jednostek), tj. 98,0% ogólnej liczby podmiotów należała do **sektora prywatnego**. Wśród tego sektora 73,0% stanowiły osoby fizyczne prowadzące działalność gospodarczą – przede wszystkim w handlu i naprawach (29,6% podmiotów sektora prywatnego), obsłudze nieruchomości i firm (20,1%) oraz budownictwie (10,3%).

Podmioty **sektora publicznego** (12757) stanowiły 2,0% zarejestrowanych ogółem w rejestrze. Należały one głównie do sekcji: edukacja (44,1%) oraz obsługa nieruchomości i firm (23,6%).

STRUKTURA PODMIOTÓW GOSPODARKI NARODOWEJ WEDŁUG RODZAJÓW DZIAŁALNOŚCI W 2009 R.

Stan w dniu 31 XII



W końcu grudnia 2009 r. zarejestrowanych było 462544 **osób fizycznych prowadzących działalność gospodarczą**. W stosunku do grudnia 2008 r. odnotowano spadek o 8550 jednostek, tj. o 1,8%, w tym największy w powiatach białobrzeskim (o 30,9%), przysuskim (o 19,5%) oraz szydlowieckim (o 18,7%). Wzrost wystąpił w 10 powiatach, w tym największy w siedleckim (o 4,8%) i płońskim (o 3,3%).

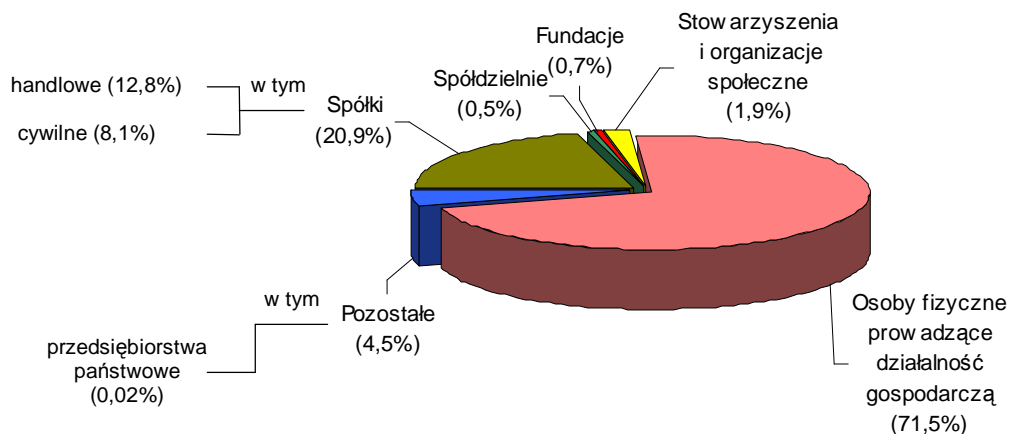
Liczba zarejestrowanych **spółek handlowych** (82674) w skali roku zwiększyła się o 6,5% (wobec 5,2% przed rokiem). Największy wzrost wystąpił w powiatach: białobrzeskim (o 31,4%), łosickim (o 16,3%) i siedleckim (o 15,2%). W żadnym powiecie nie odnotowano spadku liczby spółek handlowych.

W końcu grudnia 2009 r. liczba zarejestrowanych **spółek cywilnych** wynosiła 52234, tj. o 0,6% mniej niż przed rokiem. Wzrost miał miejsce w 13 powiatach, największy w powiecie siedleckim (o 6,0%) i sierpeckim (o 3,8%). Spadek odnotowano w 29 powiatach, najgłębszy w powiecie przysuskim (o 18,6%) oraz płońskim (17,9%).

W rejestrze REGON zarejestrowanych było 101 **przedsiębiorstw państwowych**. W skali roku ich liczba zmniejszyła się o 9, tj. o 8,2%. Spadek wystąpił w 3 powiatach: w m.st. Warszawa ubyło 9 przedsiębiorstw, w powiecie radomskim i węgrowskim po 1 przedsiębiorstwie. W powiecie pruszkowskim i płońskim przybyło po 1 przedsiębiorstwie państwowym. W 12 powiatach liczba przedsiębiorstw państwowych pozostała na niezmienionym poziomie, a w pozostałych nie było żadnego przedsiębiorstwa państwowego.

W końcu grudnia 2009 r. liczba zarejestrowanych **spółdzielni** wynosiła 3154, tj. o 0,6% mniej niż przed rokiem. Spadek wystąpił w 15 powiatach, w tym największy w powiatach: gostyńskim (o 8,1%), ostrołęckim (o 5,0%) i płońskim (o 4,3%). Wzrost odnotowano jedynie w 3 powiatach: ostrowskim (o 2,6%), otwockim (o 1,9%) oraz wołomińskim (1,8%). W pozostałych powiatach nie zanotowano zmian w liczbie spółdzielni.

STRUKTURA PODMIOTÓW GOSPODARKI NARODOWEJ WEDŁUG FORM PRAWNYCH W 2009 r. Stan w dniu 31 XII



Na terenie województwa mazowieckiego przeważały podmioty należące do grupy **mikro-przedsiębiorstw** tzn. o liczbie pracujących do 9 osób i stanowiły one 95,1% ogółu zarejestrowanych jednostek. Udział podmiotów **małych**, o liczbie pracujących 10-49 osób wynosił 3,9%, a podmiotów **średnich** (50-249 osób) i **dużych** (250 osób i więcej) wynosił odpowiednio 0,8% i 0,2%.

Tabl. 1. Podmioty gospodarki narodowej w podregionach województwa mazowieckiego według liczby pracujących^a w 2009 r.

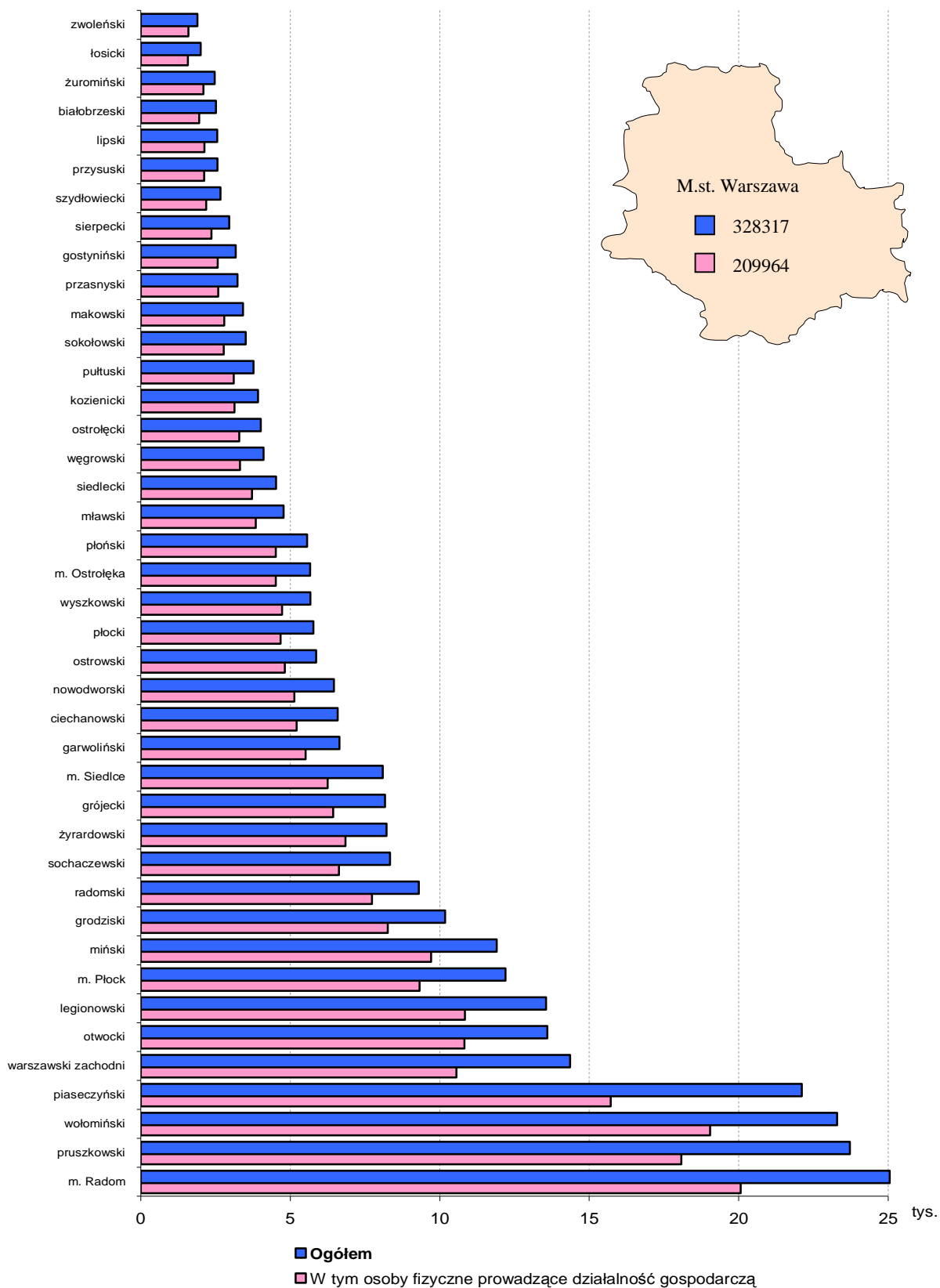
Stan w dniu 31 XII

Wyszczególnienie	Ogółem		Sektor publiczny		Sektor prywatny	
	w liczbach bezwzględnych	2008=100	w liczbach bezwzględnych	2008=100	w liczbach bezwzględnych	2008=100
WOJEWÓDZTWO						
Ogółem...	646696	99,6	12757	96,0	633939	99,7
0- 9 osób....	614910	99,4	5886	91,6	609024	99,4
10- 49.....	25589	104,3	4771	100,4	20818	105,3
50-249.....	5051	103,5	1693	100,4	3358	105,2
250-999.....	880	103,3	305	97,1	575	106,9
1000 osób i więcej	266	101,9	102	94,4	164	107,2
Podregion ciechanowsko-płocki						
Razem	43503	99,2	1640	99,6	41863	99,2
0- 9 osób	40942	98,8	743	98,2	40199	98,8
10- 49	2113	105,6	710	101,1	1403	108,0
50-249	391	103,4	172	101,2	219	105,3
250-999	49	94,2	13	92,9	36	94,7
1000 osób i więcej	8	88,9	2	66,7	6	100,0
Podregion ostrołęcko-siedlecki						
Razem	53871	96,3	2088	98,2	51783	96,2
0- 9 osób	51354	95,9	987	95,4	50367	95,9
10- 49	2123	105,1	906	101,5	1217	108,0
50-249	349	101,5	176	97,8	173	105,5
250-999	37	108,8	16	106,7	21	110,5
1000 osób i więcej	8	88,9	3	75,0	5	100,0
Podregion radomski						
Razem	50457	95,9	1423	98,1	49034	95,8
0- 9 osób	48055	95,6	578	95,9	47477	95,6
10- 49	2006	102,7	653	99,2	1353	104,5
50-249	352	102,3	164	101,9	188	102,7
250-999	38	100,0	23	100,0	15	100,0
1000 osób i więcej	6	100,0	5	100,0	1	100,0
Podregion m.st. Warszawa						
Razem	328317	101,2	4410	93,8	323907	101,4
0- 9 osób	311532	101,1	2256	88,8	309276	101,2
10- 49	13048	103,9	1116	99,6	11932	104,3
50-249	2894	104,4	749	101,1	2145	105,7
250-999	620	104,0	199	96,1	421	108,2
1000 osób i więcej	223	102,8	90	94,7	133	109,0
Podregion warszawski wschodni						
Razem	75451	98,1	1631	93,5	73820	99,2
0- 9 osób	72134	97,8	673	86,8	71461	98,0
10- 49	2788	104,0	722	98,8	2066	105,9
50-249	467	101,1	208	99,0	259	102,8
250-999	57	107,5	28	100,0	29	116,0
1000 osób i więcej	5	100,0	-	x	5	100,0
Podregion warszawski zachodni						
Razem	95097	99,4	1565	96,6	93532	99,4
0- 9 osób	90893	99,1	649	90,5	90244	99,2
10- 49	3511	106,0	664	102,2	2847	106,9
50-249	598	103,1	224	99,6	374	105,4
250-999	79	100,0	26	96,3	53	101,9
1000 osób i więcej	16	106,7	2	200,0	14	100,0

^a Liczba faktycznej lub przewidywanej w momencie rejestracji lub po wprowadzonych przez podmiot zmianach.

PODMIOTY GOSPODARKI NARODOWEJ WEDŁUG POWIATÓW I MIAST NA PRAWACH POWIATU W 2009 R.

Stan w dniu 31 XII



PODMIOTY GOSPODARKI NARODOWEJ NA 1000 LUDNOŚCI ORAZ STOPA BEZROBOCIA W 2009 R.

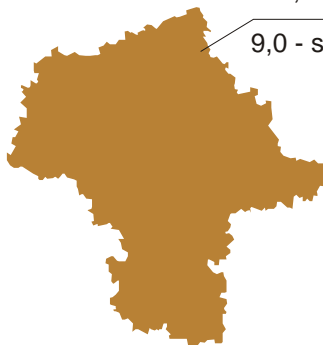
Stan w dniu 31 XII

Podmioty – stan w dniu 31 XII

Ludność – stan w dniu 30 IX

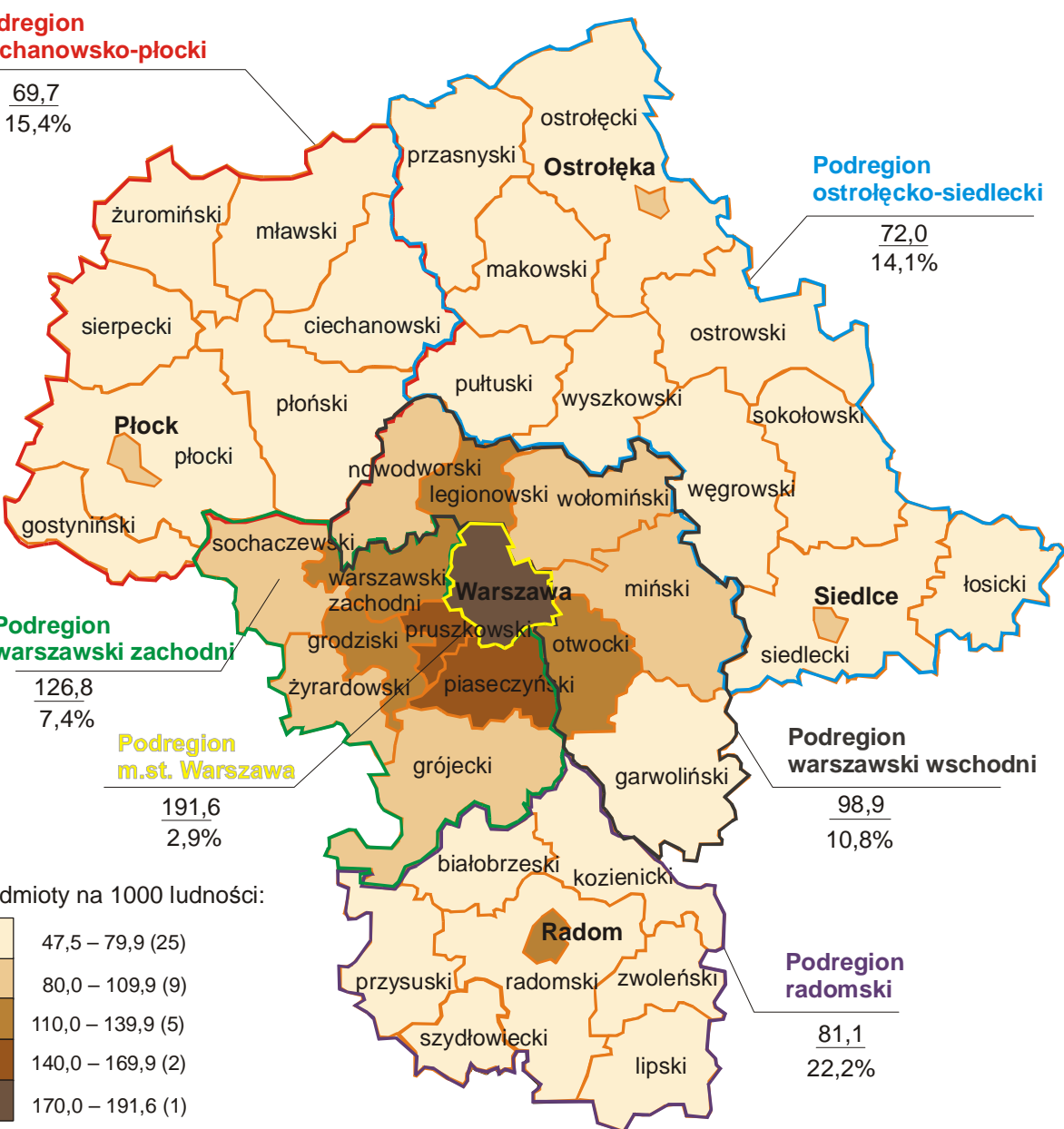
123,9 - podmioty na 1000 ludności

9,0 - stopa bezrobocia w %

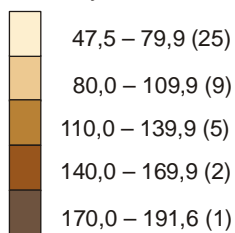


Podregion ciechanowsko-płocki

$\frac{69,7}{15,4\%}$



Podmioty na 1000 ludności:



W nawiasach podano liczbę powiatów.

Największa **koncentracja** podmiotów gospodarki narodowej wystąpiła na terenie m.st. Warszawy, gdzie na 1 km² przypadało 635,0 jednostek. Duża koncentracja podmiotów wystąpiła w 4 miastach na prawach powiatu i kształtowała się od 138,6 do 252,8 jednostek na 1 km². Wysokim wskaźnikiem na 1 km² dla pozostałych powiatów charakteryzowały się: pruszkowski (96,4), piaseczyński oraz legionowski, a najmniejszym – powiat ostrołęcki (1,9 podmiotu).

W 2009 r. **zarejestrowano 51916 nowych podmiotów** gospodarki narodowej, tj. 3,7% więcej niż w poprzednim roku. Najwięcej nowych jednostek zarejestrowano w m.st. Warszawie (22884) i Radomiu (2414) oraz w powiatach: piaseczyńskim (2153), wołomińskim (2040), pruszkowskim (1522). Natomiast najmniej jednostek powstało w powiatach zwoleńskim (164), lipskim (172) i białobrzeskim (231). W porównaniu z 2008 r. liczba nowo powstałych jednostek zwiększyła się w 26 powiatach w granicach od 25,7% w powiecie przasnyskim do 1,3% w garwolińskim. Spadek liczby nowo zarejestrowanych podmiotów wystąpił w 15 powiatach w granicach od 0,8% w powiecie ostrowskim do 13,8% w powiecie mławskim. W Ostrołęce liczba nowo zarejestrowanych podmiotów utrzymała się na poziomie sprzed roku.

W 2009 r. **wykreślono 53670 podmiotów z rejestru REGON**, tj. o 86,4% więcej niż rok wcześniej. Największą liczbę jednostek wykreślono w m.st. Warszawie (18661), powiecie wołomińskim (2260), w Radomiu (2027).

W porównaniu z 2008 r. największy wzrost wyrejestrowanych podmiotów wystąpił w powiatach: białobrzeskim (o 548,3%), nowodworskim (o 335,2%) oraz grójeckim (o 302,7%). Spadek wyrejestrowanych jednostek zaznaczył się jedynie w Płocku (o 3,0%).

W 2009 r. najniższym wskaźnikiem, mierzonym stosunkiem liczby jednostek wykreślonych z rejestru do liczby jednostek nowo zarejestrowanych charakteryzowały się powiaty: siedlecki, pruszkowski, płocki, gdzie relacja ta wyniosła odpowiednio: 63,3%, 79,6% i 80,3% (średnio w województwie 103,4%). W 30 powiatach poziom tego wskaźnika był wyższy od przeciętnego w województwie. Natomiast najwyższe wartości wskaźnik osiągnął w powiatach białobrzeskim (401,3%), przysuskim (238,8%), szydłowieckim (237,6%) oraz nowodworskim (236,1%).

Szczegółowe dane w ujęciu tabelarycznym znajdują Państwo w publikacji
Zmiany strukturalne grup podmiotów gospodarki narodowej w województwie mazowieckim w 2009 r.
dostępnej na stronie internetowej naszego Urzędu www.stat.gov.pl/urzedy/warsz