
	URZĄD STATYSTYCZNY W WARSZAWIE ul. 1 Sierpnia 21, 02-134 Warszawa		
	<i>Informacja sygnałna</i>	Data opracowania 3.03.2011 r.	
Kontakt: e-mail sekretariatUSWAW@stat.gov.pl tel. 22 464 23 15, 22 464 23 12 faks 22 846 76 67		Internet: www.stat.gov.pl/warsz	

PODMIOTY GOSPODARKI NARODOWEJ WPISANE DO REJESTRU REGON W WOJEWÓDZTWIE MAZOWIECKIM

Stan na koniec 2010 r.

Przy publikowaniu danych Urzędu Statystycznego prosimy o podanie źródła

Źródłem publikowanych danych jest krajowy rejestr urzędowy podmiotów gospodarki narodowej REGON prowadzony przez Prezesa GUS w oparciu o przepisy ustawy z dnia 29 czerwca 1995 r. o statystyce publicznej (Dz. U. Nr 88, poz. 439 z późniejszymi zmianami) oraz przepisy rozporządzenia Rady Ministrów z dnia 27 lipca 1999 r. w sprawie sposobu i metodologii prowadzenia i aktualizacji rejestru podmiotów gospodarki narodowej w tym wzorów wniosków, ankiet i zaświadczeń, oraz szczegółowych warunków i trybu współdziałania służb statystyki publicznej z innymi organami prowadzącymi rejestry i systemy informacyjne administracji publicznej (Dz. U. Nr 69, poz. 763 z późniejszymi zmianami).

*Do rejestru REGON wpisywane są podmioty gospodarki narodowej, zwane jednostkami prawnymi, czyli **osoby prawne, jednostki organizacyjne niemające osobowości prawnej, osoby fizyczne prowadzące działalność gospodarczą** oraz ich jednostki lokalne (zakłady, oddziały, filie).*

*Dane prezentowane w informacji **nie obejmują jednostek lokalnych oraz osób fizycznych prowadzących indywidualne gospodarstwa rolne.***

*Dane prezentowane są w układzie **Polskiej Klasyfikacji Działalności (PKD 2007)**. Klasyfikacja ta została wprowadzona z dniem 1 I 2008 r. rozporządzeniem Rady Ministrów z dnia 24 XII 2007 r. (Dz. U. Nr 251 poz.1885) w miejsce stosowanej dotychczas klasyfikacji PKD 2004. Do poszczególnych sekcji PKD zaliczono podmioty według rodzaju przeważającej działalności deklarowanej w momencie dokonywania rejestracji w rejestrze REGON bądź po wprowadzeniu zmiany zgłoszonej przez podmiot.*

Liczba podmiotów według stanu w dniu 31 XII 2009 r. powiększona o liczbę podmiotów nowo powstałych w 2010 r. i pomniejszona o liczbę podmiotów zlikwidowanych w 2010 r. nie pokrywa się z liczbą według stanu w dniu 31 XII 2010 r. Różnice te wynikają z metodologii systemu REGON, która dopuszcza przekształcenie m.in. spółki cywilnej w spółkę handlową bez konieczności likwidacji i nadawania nowego numeru identyfikacyjnego REGON oraz przepływów międzywojewódzkich (tj. zmiany siedziby podmiotu lub miejsca zamieszkania na inne województwo).

Od dnia 1 stycznia 2008 r. obowiązuje podział województwa mazowieckiego na 6 podregionów (NTS 3), wynikający ze zmiany Nomenklatury Jednostek Terytorialnych do Celów Statystycznych na poziomie NTS 3, wprowadzony rozporządzeniem Rady Ministrów z dnia 14 listopada 2007 r. (Dz. U. Nr 214, poz. 1573).

*Prezentowane w informacji dane o podmiotach w województwie, podregionach i powiatach odpowiadają poziomowi 2, 3, 4 Nomenklatury Jednostek Terytorialnych do Celów Statystycznych (NTS). Podregiony (poziom 3) grupują jednostki szczebla powiatowego. W skład województwa wchodzi **37 powiatów** oraz **5 miast na prawach powiatu**, do których należą: m.st. Warszawa, Ostrołęka, Płock, Radom, Siedlce.*

*
*
*

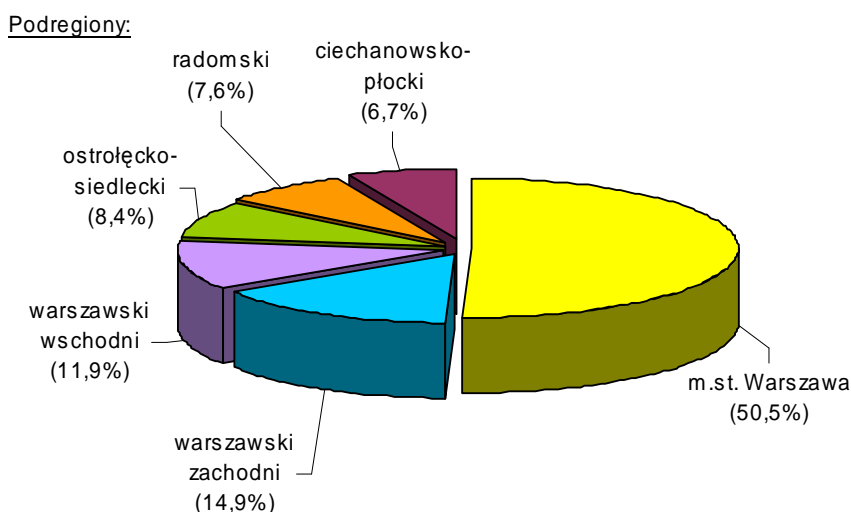
W województwie mazowieckim w końcu grudnia 2010 r. w rejestrze REGON zarejestrowanych było 681012 **podmiotów gospodarki narodowej**, tj. 17,4% ogółu podmiotów zarejestrowanych w kraju. W stosunku do roku ubiegłego liczba podmiotów w województwie mazowieckim zwiększyła się o 5,3%. Wzrost nastąpił we wszystkich powiatach, przy czym

największy w: piaseczyńskim (o 9,7%), siedleckim (o 9,3%), węgrowskim (o 8,2%), wołomińskim (o 8,0%), legionowskim, plockim i warszawskim zachodnim (po 7,9%).

Spośród podmiotów gospodarki narodowej zarejestrowanych w województwie mazowieckim ponad połowa miała swoją siedzibę na terenie podregionu m.st. Warszawy (344261), a blisko 27% jednostek zlokalizowanych było w podregionach z nim graniczących (warszawskim zachodnim – 101465 oraz warszawskim wschodnim – 80894). Najmniej podmiotów było zarejestrowanych w podregionie ciechanowsko-płockim (45540) stanowiąc 6,7% ogółu zbioru wojewódzkiego.

STRUKTURA PODMIOTÓW GOSPODARKI NARODOWEJ WEDŁUG PODREGIONÓW W 2010 R.

Stan w dniu 31 XII



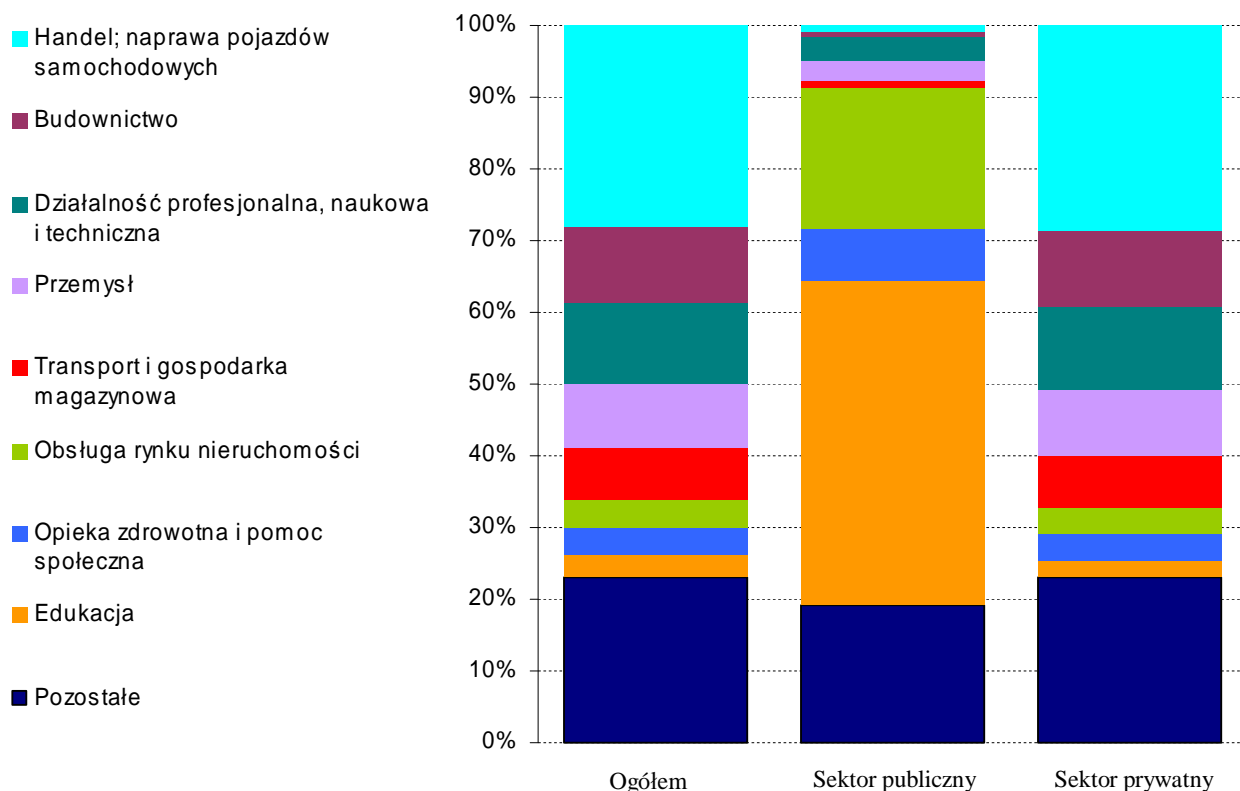
Wśród powiatów i miast na prawach powiatu (oprócz m.st. Warszawy) najwięcej podmiotów było zarejestrowanych w Radomiu (25371) oraz powiatach pruszkowskim (25226) i wołomińskim (25163) – po 3,7%, a także w powiecie piaseczyńskim – 3,6%. Natomiast najmniejsza liczba jednostek występowała w powiatach zwoleńskim i łosickim po 0,3%.

W województwie mazowieckim, w końcu grudnia 2010 r., najliczniejszą grupę podmiotów stanowiły jednostki zajmujące się: handlem; naprawą pojazdów samochodowych – 190449 (28,0%), działalnością profesjonalną, naukową i techniczną – 78032 (11,5%), budownictwem – 71800 (10,5%) oraz przemysłem – 60715 (8,9%).

W stosunku do grudnia 2009 r. wzrost liczby podmiotów odnotowano we wszystkich sekcjach a największy dotyczył: edukacji (o 8,3%), opieki zdrowotnej i pomocy społecznej (o 8,0%), działalności profesjonalnej, naukowej i technicznej (o 7,4%) a także obsługi rynku nieruchomości (o 7,2%).

STRUKTURA PODMIOTÓW GOSPODARKI NARODOWEJ WEDŁUG RODZAJÓW DZIAŁALNOŚCI W 2010 R.

Stan w dniu 31 XII



Podobnie jak w 2009 r., zdecydowaną większość, czyli 668182, tj. 98,1% ogólnej liczby podmiotów, skupiał **sektor prywatny**, w którym 72,9% stanowiły osoby fizyczne prowadzące działalność gospodarczą – przede wszystkim w handlu; naprawach pojazdów samochodowych, działalności profesjonalnej, naukowej i technicznej oraz budownictwie.

Podmioty **sektora publicznego** w liczbie 12830 stanowiły 1,9% zarejestrowanych ogółem w rejestrze. Należały one głównie do sekcji edukacja oraz obsługa rynku nieruchomości.

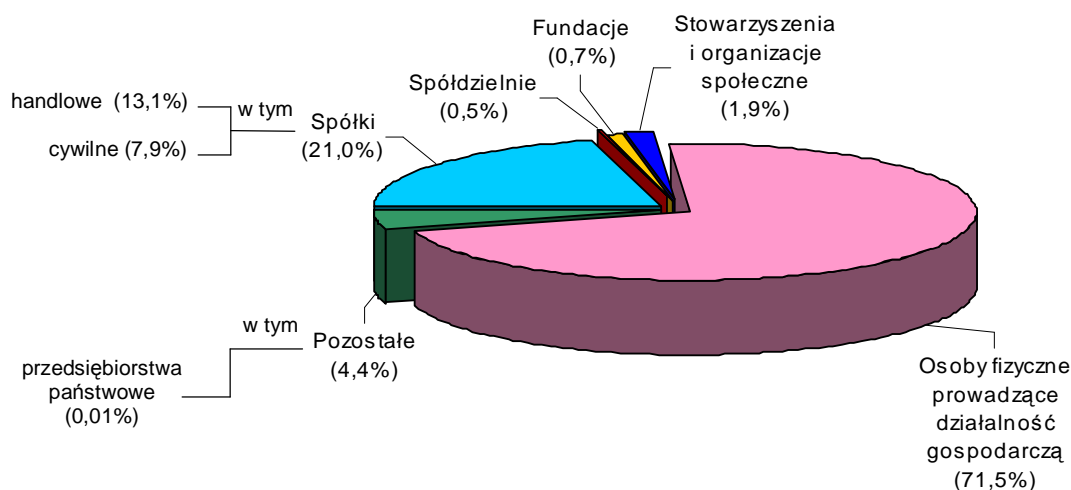
Na koniec grudnia 2010 r. w rejestrze REGON zarejestrowane były 93 **przedsiębiorstwa państwowe**. W skali roku ich liczba zmniejszyła się o 8, tj. o 7,9%. Spośród powiatów i miast na prawach powiatu, na terenie których działają przedsiębiorstwa państwowe, spadek odnotowano w powiatach: przyskowskim, przasnyskim, ciechanowskim oraz w m.st. Warszawie i Radomiu. Natomiast na terenie pozostałych jednostek terytorialnych liczba przedsiębiorstw państwowych pozostała na niezmiennym poziomie.

Liczba zarejestrowanych **spółek handlowych** (89319) w skali roku zwiększyła się o 8,0%. Największy wzrost wystąpił w powiatach: białobrzeskim (o 23,9%), zwolenińskim (o 17,5%) i sokołowskim (o 15,8%). Spadek liczby zarejestrowanych spółek handlowych odnotowano w powiatach lipskim (o 2,6%) oraz kozienickim (o 2,4%).

W końcu grudnia 2010 r. liczba zarejestrowanych **spółek cywilnych** wynosiła 53469, tj. o 2,4% więcej niż przed rokiem. Wzrost miał miejsce w 36 powiatach i miastach na prawach powiatu, największy w powiecie zwoleńskim (o 6,5%), płońskim (o 5,8%), garwolińskim i kozienickim (po 5,0%). Spadek odnotowano w powiatach: ciechanowskim (o 1,2%), makowskim i przasnyskim (po 0,6%) oraz płockim (o 0,4%). W powiatach sokołowskim i żuromińskim liczba spółek cywilnych nie zmieniła się.

W końcu grudnia 2010 r. liczba zarejestrowanych **spółdzielni** wynosiła 3151, tj. o 0,2% mniej niż przed rokiem. Spadek wystąpił w 6 powiatach: sierpeckim, pułtuskim, sokołowskim, radomskim, płockim, pruszkowskim oraz w miastach na prawach powiatu: m.st. Warszawa i Ostrołęka. Wzrost odnotowano w 5 powiatach: łosickim, legionowskim, siedleckim, płońskim oraz piaseczyńskim.

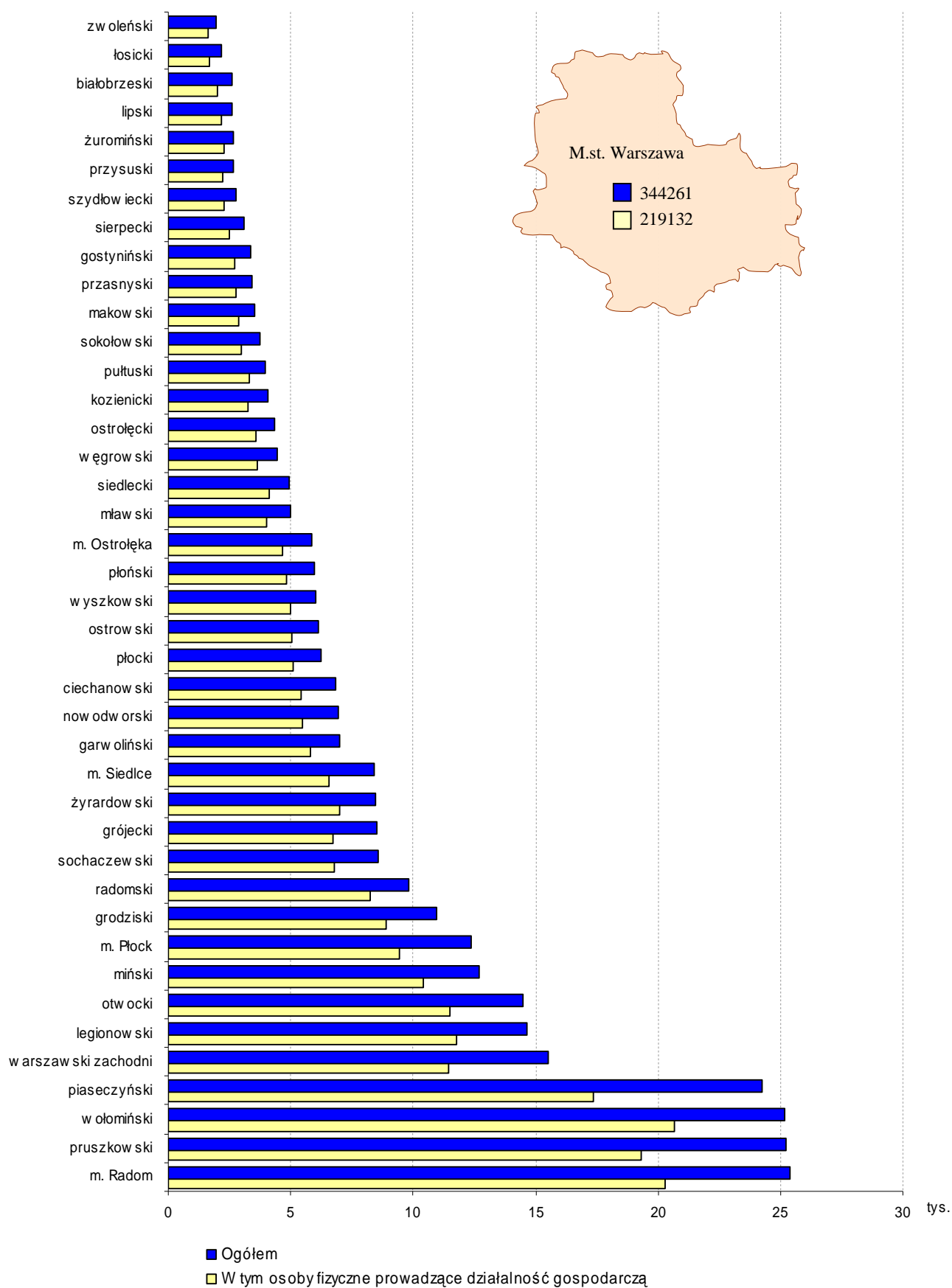
STRUKTURA PODMIOTÓW GOSPODARKI NARODOWEJ WEDŁUG FORM PRAWNYCH W 2010 R. Stan w dniu 31 XII



W końcu grudnia 2010 r. w rejestrze REGON zarejestrowane były 486952 **osoby fizyczne prowadzące działalność gospodarczą**, tj. o 5,3% więcej niż w grudniu 2009 r., przy czym największy wzrost dotyczył powiatów: piaseczyńskiego (o 10,3%), siedleckiego (o 10,0%) oraz węgrowskiego (o 9,2%). Spadku liczby osób fizycznych prowadzących działalność gospodarczą względem roku poprzedniego nie odnotowano w żadnym z powiatów ani miast na prawach powiatu.

Największy udział osób fizycznych w ogólnej liczbie podmiotów wystąpił w powiatach żuromińskim, radomskim, wyszkowskim i lipskim, najmniejszy zaś w powiatach: piaseczyńskim, warszawskim zachodnim oraz w m.st. Warszawie.

**PODMIOTY GOSPODARKI NARODOWEJ
WEDŁUG POWIATÓW I MIAST NA PRAWACH POWIATU W 2010 R.
Stan w dniu 31 XII**



Na terenie województwa mazowieckiego przeważały podmioty należące do grupy **mikro-przedsiębiorstw** (o liczbie pracujących do 9 osób), które stanowiły 95,2% ogółu zarejestrowanych jednostek. Udział podmiotów **małych** (o liczbie pracujących 10-49 osób) wynosił 3,8%, a podmiotów **średnich** (50-249 osób) i **dużych** (250 osób i więcej) wynosił odpowiednio 0,8% i 0,2%.

W 2010 r. w rejestrze REGON **zarejestrowało się** 66405 **nowych podmiotów** gospodarki narodowej, tj. 27,9% więcej niż w poprzednim roku. Najwięcej nowych jednostek zarejestrowało się w m.st. Warszawie (29643), w powiatach wołomińskim (2993) i piaseczyńskim (2818) oraz Radomiu (2553). Natomiast najmniej jednostek powstało w powiatach: lipskim (199), zwoleńskim (213), białobrzeskim (259) i łosickim (268). W porównaniu z 2009 r. liczba nowo powstałych jednostek najbardziej zwiększyła się w powiatach: grodziskim (o 59,5%), nowodworskim (o 58,6%) i otwockim (o 52,9%). Spadek liczby nowo zarejestrowanych podmiotów wystąpił w powiecie sierpeckim (o 3,5%) oraz w Płocku (o 0,2%).

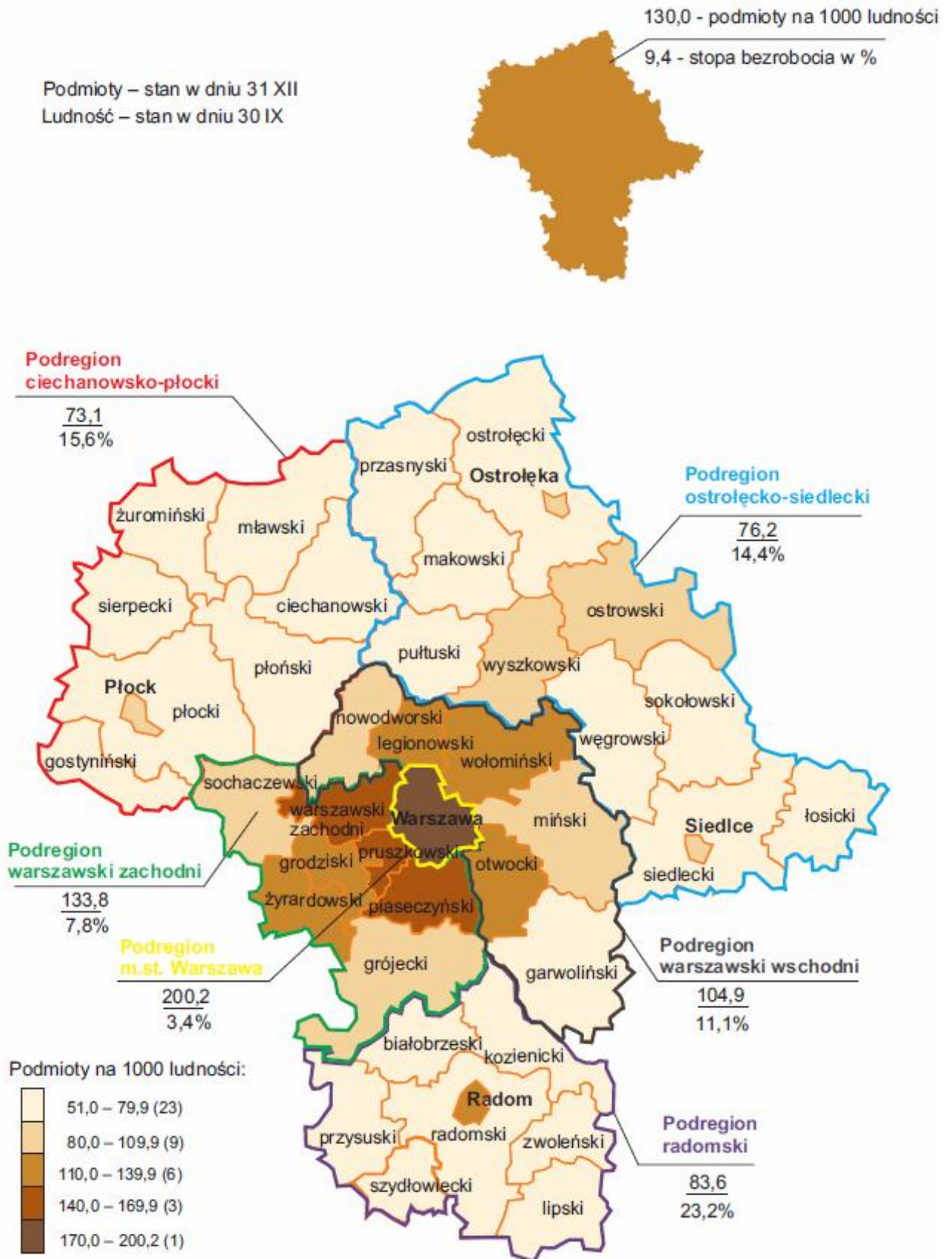
W 2010 r. z rejestru REGON **wyrejestrowało się** 33516 **podmiotów**, tj. o 37,6% mniej niż przed rokiem. Najwięcej jednostek wyrejestrowało się w m.st. Warszawie (13346), Radomiu (2186), oraz w powiecie wołomińskim (1394).

W 2010 r. wskaźnik, mierzony stosunkiem liczby jednostek wykreślonych z rejestru do liczby jednostek nowo zarejestrowanych w województwie wynosił 50,5%. Wyższy od średniej był w 29 powiatach i miastach na prawach powiatu, przy czym najwyższy w Radomiu (85,6%), Płocku (79,4%) oraz powiatach makowskim (74,5%) i żyrardowskim (72,6%). Niższy od średniej był w 12 powiatach i w m.st. Warszawie, z czego najniższy w powiatach: piaseczyńskim (35,6%), siedleckim (37,0%) oraz legionowskim (39,8%).

W 2010 r. w województwie mazowieckim na 1000 ludności przypadało 130,0 podmiotów gospodarki narodowej zarejestrowanych w rejestrze REGON. Najwyższy wskaźnik osiągnął wartość w m.st. Warszawie (200,2). Wyższy od średniej w województwie, oprócz stolicy, był w 5 powiatach: pruszkowskim (166,4), piaseczyńskim (151,3), warszawskim zachodnim (145,5), legionowskim (139,4) oraz grodziskim (131,9). Najniższym wskaźnikiem podmiotów na 1000 ludności charakteryzowały się powiaty: ostrołęcki (51,0), zwoleński (53,6), płocki (57,7), sierpecki (58,8).

PODMIOTY GOSPODARKI NARODOWEJ NA 1000 LUDNOŚCI ORAZ STOPA BEZROBOCIA W 2010 R.

Stan w dniu 31 XII



W nawiasach podano liczbę powiatów.

Tabl. 1. **Podmioty gospodarki narodowej w podregionach województwa mazowieckiego według liczby pracujących^a w 2010r.**

Stan w dniu 31 XII

Wyszczególnienie	Ogółem		Sektor publiczny		Sektor prywatny	
	w liczbach bezwzględnych	2009=100	w liczbach bezwzględnych	2009=100	w liczbach bezwzględnych	2009=100
WOJEWÓDZTWO						
Ogółem...	681012	105,3	12830	100,6	668182	105,4
0- 9 osób....	648594	105,5	5917	100,5	642677	105,5
10- 49.....	26180	102,3	4824	101,1	21356	102,6
50-249.....	5092	100,8	1689	99,8	3403	101,3
250-999.....	886	100,7	300	98,4	586	101,9
1000 osób i więcej	260	97,7	100	98,0	160	97,6
Podregion ciechanowsko-płocki						
Razem....	45540	104,7	1650	100,6	43890	104,8
0- 9 osób....	42931	104,9	755	101,6	42176	104,9
10- 49.....	2160	102,2	710	100,0	1450	103,4
50-249.....	393	100,5	171	99,4	222	101,4
250-999.....	48	98,0	12	92,3	36	100,0
1000 osób i więcej	8	100,0	2	100,0	6	100,0
Podregion ostrołęcko-siedlecki						
Razem....	56966	105,7	2114	101,2	54852	105,9
0- 9 osób....	54386	105,9	992	100,5	53394	106,0
10- 49.....	2180	102,7	928	102,4	1252	102,9
50-249.....	355	101,7	176	100,0	179	103,5
250-999.....	37	100,0	15	93,8	22	104,8
1000 osób i więcej	8	100,0	3	100,0	5	100,0
Podregion radomski						
Razem....	51886	102,8	1423	100,0	50463	102,9
0- 9 osób....	49432	102,9	573	99,1	48859	102,9
10- 49.....	2049	102,1	658	100,8	1391	102,8
50-249.....	358	101,7	163	99,4	195	103,7
250-999.....	41	107,9	24	104,3	17	113,3
1000 osób i więcej	6	100,0	5	100,0	1	100,0
Podregion m.st. Warszawa						
Razem....	344261	104,9	4399	99,8	339862	104,9
0- 9 osób....	327219	105,0	2257	100,0	324962	105,1
10- 49.....	13294	101,9	1110	99,5	12184	102,1
50-249.....	2909	100,5	749	100,0	2160	100,7
250-999.....	621	100,2	195	98,0	426	101,2
1000 osób i więcej	218	97,8	88	97,8	130	97,7
Podregion warszawski wschodni						
Razem....	80894	107,2	1663	102,0	79231	107,3
0- 9 osób....	77479	107,4	689	102,4	76790	107,5
10- 49.....	2879	103,3	741	102,6	2138	103,5
50-249.....	474	101,5	205	98,6	269	103,9
250-999.....	57	100,0	28	100,0	29	100,0
1000 osób i więcej	5	100,0	-	x	5	100,0
Podregion warszawski zachodni						
Razem....	101465	106,7	1581	101,0	99884	106,8
0- 9 osób....	97147	106,9	651	100,3	96496	106,9
10- 49.....	3618	103,0	677	102,0	2941	103,3
50-249.....	603	100,8	225	100,4	378	101,1
250-999.....	82	103,8	26	100,0	56	105,7
1000 osób i więcej	15	93,8	2	100,0	13	92,9

^a Liczba faktycznej lub przewidywanej w momencie rejestracji lub po wprowadzonych przez podmiot zmianach.

Szczegółowe dane w ujęciu tabelarycznym znajdują Państwo w publikacji *Zmiany strukturalne grup podmiotów gospodarki narodowej wpisanych do rejestru Regon w województwie mazowieckim w 2010 r.* dostępnej na stronie internetowej naszego Urzędu www.stat.gov.pl/urzedu/warsz