

	URZĄD STATYSTYCZNY W WARSZAWIE ul. 1 Sierpnia 21, 02-134 Warszawa	
	<i>Informacja sygnałna</i>	Data opracowania 17.02.2012 r.
Kontakt: e-mail: sekretariatUSWAW@stat.gov.pl tel. (22) 464-23-15, 464-20-85 faks (22) 846-76-67		Internet: www.stat.gov.pl/warsz

PODMIOTY GOSPODARKI NARODOWEJ W REJESTRZE REGON WOJEWÓDZTWA MAZOWIECKIEGO

Stan na koniec 2011 r.

Przy publikowaniu danych Urzędu Statystycznego prosimy o podanie źródła

Źródłem publikowanych danych jest krajowy rejestr urzędowy podmiotów gospodarki narodowej REGON prowadzony przez Prezesa GUS w oparciu o przepisy ustawy z dnia 29 czerwca 1995 r. o statystyce publicznej (Dz. U. Nr 88, poz. 439 z późniejszymi zmianami) oraz przepisy rozporządzenia Rady Ministrów z dnia 27 lipca 1999 r. w sprawie sposobu i metodologii prowadzenia i aktualizacji rejestru podmiotów gospodarki narodowej w tym wzorów wniosków, ankiet i zaświadczeń, oraz szczegółowych warunków i trybu współdziałania służb statystyki publicznej z innymi organami prowadzącymi rejestry i systemy informacyjne administracji publicznej (Dz. U. Nr 69, poz. 763 z późniejszymi zmianami).

*Do rejestru REGON wpisywane są podmioty gospodarki narodowej, zwane jednostkami prawnymi, czyli **osoby prawne, jednostki organizacyjne niemające osobowości prawnej, osoby fizyczne prowadzące działalność gospodarczą** oraz ich jednostki lokalne (zakłady, oddziały, filie).*

*Dane prezentowane w informacji **nie obejmują jednostek lokalnych oraz osób fizycznych prowadzących wyłącznie indywidualne gospodarstwa rolne.***

*Dane prezentowane są w układzie **Polskiej Klasyfikacji Działalności (PKD 2007)**. Klasyfikacja ta została wprowadzona z dniem 1 I 2008 r. rozporządzeniem Rady Ministrów z dnia 24 XII 2007 r. (Dz. U. Nr 251 poz. 1885) w miejsce stosowanej dotychczas klasyfikacji PKD 2004. Do poszczególnych sekcji PKD zaliczono podmioty według rodzaju przeważającej działalności deklarowanej w momencie dokonywania rejestracji w rejestrze REGON bądź po wprowadzeniu zmiany zgłoszonej przez podmiot.*

Liczba podmiotów według stanu w dniu 31 XII 2010 r. powiększona o liczbę podmiotów nowo powstałych w 2011 r. i pomniejszona o liczbę podmiotów zlikwidowanych w 2011 r. nie pokrywa się z liczbą według stanu w dniu 31 XII 2011 r. Różnice te wynikają z metodologii systemu REGON, która dopuszcza przekształcenie m.in. spółki cywilnej w spółkę handlową bez konieczności likwidacji i nadawania nowego numeru identyfikacyjnego REGON oraz przepływów międzywojewódzkich (tj. zmiany siedziby podmiotu lub miejsca zamieszkania na inne województwo).

Od dnia 1 stycznia 2008 r. obowiązuje podział województwa mazowieckiego na 6 podregionów (NTS 3), wynikający ze zmiany Nomenklatury Jednostek Terytorialnych do Celów Statystycznych na poziomie NTS 3, wprowadzony rozporządzeniem Rady Ministrów z dnia 14 listopada 2007 r. (Dz. U. Nr 214, poz. 1573).

Prezentowane w informacji dane o podmiotach w województwie, podregionach i powiatach odpowiadają poziomowi 2, 3, 4 Nomenklatury Jednostek Terytorialnych do Celów Statystycznych (NTS). Podregiony (poziom 3) grupują jednostki szczebla powiatowego. W skład województwa wchodzi 37 powiatów oraz 5 miast na prawach powiatu, do których należą: m.st. Warszawa, Ostrołęka, Płock, Radom, Siedlce.

* *
*

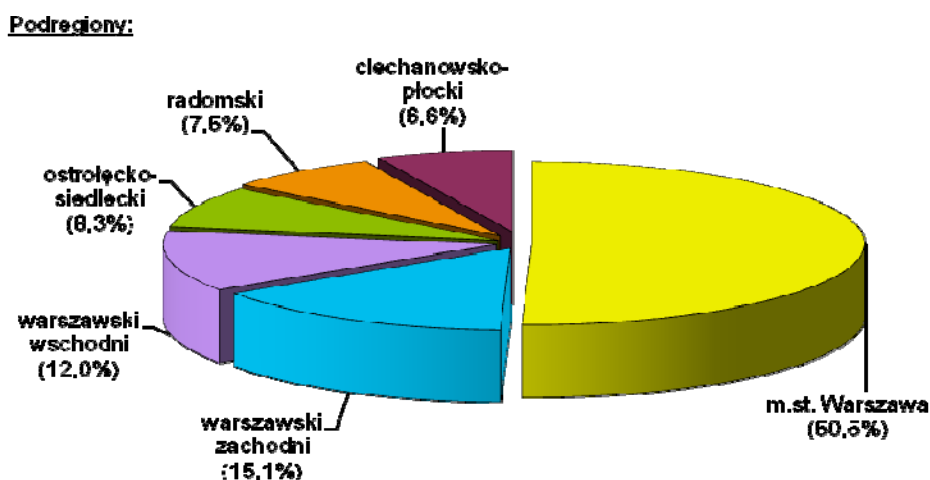
W województwie mazowieckim w końcu grudnia 2011 r. w rejestrze REGON zarejestrowanych było 675099 **podmiotów gospodarki narodowej**, tj. 17,4% ogółu podmiotów zarejestrowanych w kraju. W stosunku do roku ubiegłego liczba podmiotów w województwie mazowieckim zmniejszyła się o 0,9%. Największy spadek wystąpił w miastach Siedlce (o 6,5%)

i Radom (o 4,4%) oraz w powiatach pułtuskim (o 5,9%) i żuromińskim (o 4,9%). Największy wzrost miał miejsce w powiatach: piaseczyńskim (o 4,1%), warszawskim zachodnim (2,8%), ostrołęckim (2,7%) i wołomińskim (2,0%).

Spśród podmiotów gospodarki narodowej zarejestrowanych w województwie mazowieckim ponad połowa miała swoją siedzibę na terenie podregionu m.st. Warszawy (340848), a ponad 27% jednostek zlokalizowanych było w podregionach z nim graniczących (warszawskim zachodnim – 102073 oraz warszawskim wschodnim – 81319). Najmniej podmiotów było zarejestrowanych w podregionie ciechanowsko-płockim (44686) stanowiąc 6,6% ogółu zbioru wojewódzkiego.

STRUKTURA PODMIOTÓW GOSPODARKI NARODOWEJ WEDŁUG PODREGIONÓW W 2011 R.

Stan w dniu 31 XII



Wśród powiatów i miast na prawach powiatu (oprócz m.st. Warszawy) najwięcej podmiotów było zarejestrowanych w powiatach wołomińskim (25672) – 3,8%, piaseczyńskim (25256) i pruszkowskim (24897) – po 3,7%, a także w Radomiu (24263) – 3,6%. Natomiast najmniejsza liczba jednostek występowała w powiatach zwoleńskim i łosickim po 0,3%.

W województwie mazowieckim, w końcu grudnia 2011 r., najliczniejszą grupę podmiotów stanowiły jednostki zajmujące się: handlem; naprawą pojazdów samochodowych – 184106 (27,3%), działalnością profesjonalną, naukową i techniczną – 80350 (11,9%), budownictwem – 69360 (10,3%) oraz przemysłem – 59543 (8,8%).

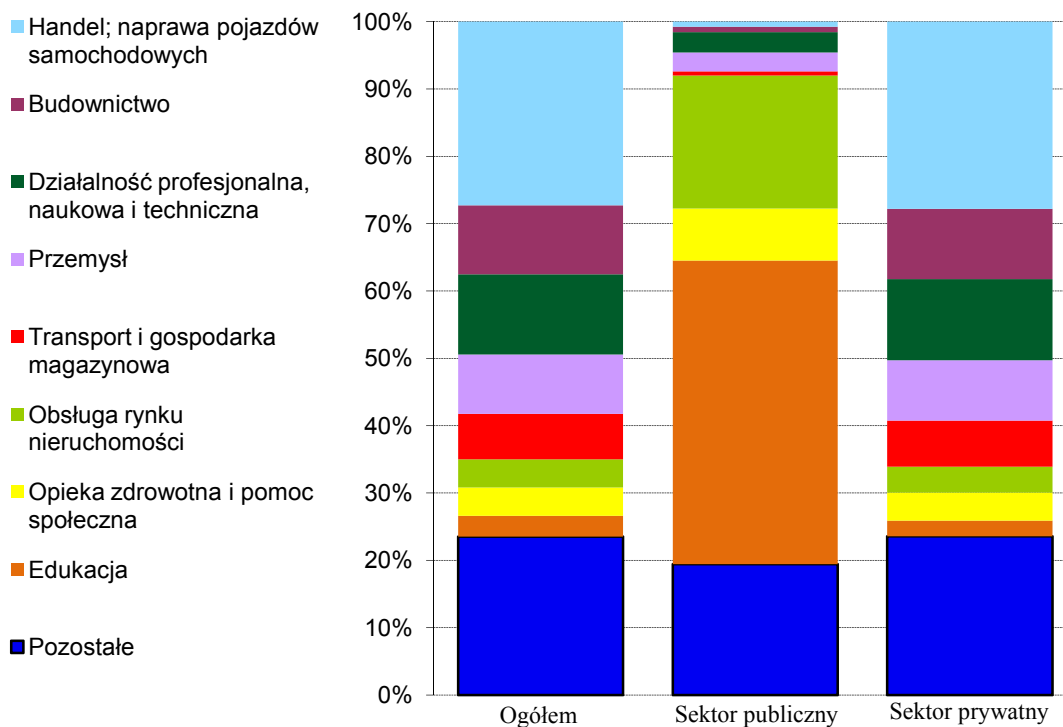
W porównaniu z rokiem 2010 liczba podmiotów wzrosła m.in. w sekcjach: informacja i komunikacja (o 5,9%), opieka zdrowotna i pomoc społeczna (o 4,8%), obsługa rynku nieruchomości (o 3,6%) oraz działalność profesjonalna, naukowa i techniczna (o 3,0%). Spadek nastąpił m.in. w sekcjach: transport i gospodarka magazynowa (o 6,4%), budownictwo (3,4%), handel; naprawa pojazdów samochodowych (o 3,3%) oraz przemysł (o 1,9%).

W stosunku do grudnia 2010 r. najbardziej wzrósł udział podmiotów w sekcjach: działalność profesjonalna, naukowa i techniczna (o 0,4 pkt proc.), informacja i komunikacja (o 0,3 pkt proc.),

opieka zdrowotna i pomoc społeczna oraz obsługa rynku nieruchomości (po 0,2 pkt proc.). Udział zmalał w sekcjach: handel; naprawa pojazdów samochodowych (o 0,7 pkt proc.) transport gospodarka magazynowa (o 0,4 pkt proc.), budownictwo (o 0,3 pkt proc.) i przemysł (o 0,1 pkt proc.).

STRUKTURA PODMIOTÓW GOSPODARKI NARODOWEJ WEDŁUG RODZAJÓW DZIAŁALNOŚCI W 2011 R.

Stan w dniu 31 XII



Podobnie jak w 2010 r., zdecydowaną większość, czyli 662295, tj. 98,1% ogólnej liczby podmiotów, skupiał **sektor prywatny**, w którym 71,3% stanowiły osoby fizyczne prowadzące działalność gospodarczą – przede wszystkim w handlu; naprawach pojazdów samochodowych, działalności profesjonalnej, naukowej i technicznej oraz budownictwie.

Podmioty **sektora publicznego** w liczbie 12804 stanowiły 1,9% zarejestrowanych ogółem w rejestrze. Należały one głównie do sekcji edukacja oraz obsługa rynku nieruchomości.

Na koniec grudnia 2011 r. w rejestrze REGON zarejestrowane były 74 **przedsiębiorstwa państwowe**. W skali roku ich liczba zmniejszyła się o 19, tj. o 20,4%. Spośród powiatów i miast na prawach powiatu, na terenie których działają przedsiębiorstwa państwowe, spadek odnotowano w powiatach: gostynińskim, płońskim, przasnyskim, warszawskim zachodnim oraz w m.st. Warszawie i Siedlcach. Natomiast na terenie pozostałych jednostek terytorialnych liczba przedsiębiorstw państwowych pozostała na niezmiennym poziomie.

Liczba zarejestrowanych **spółek handlowych** (95912) w skali roku zwiększyła się o 7,4%. Największy wzrost wystąpił w powiatach: makowskim (o 16,5%), przasnyskim (o 13,6%),

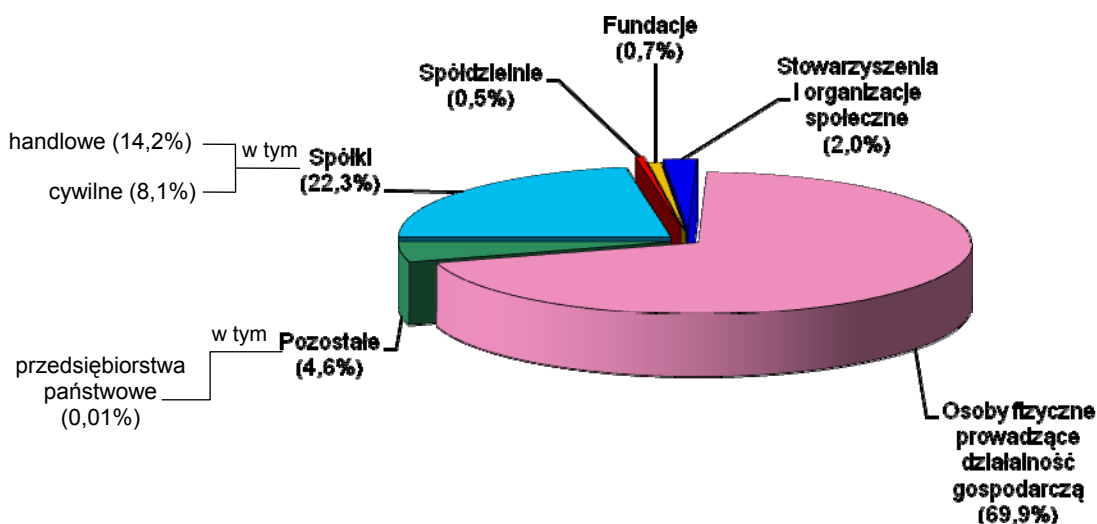
piaseczyńskim (o 11,0%) i lipskim (o 10,5%). Spadek liczby zarejestrowanych spółek handlowych odnotowano w powiatach zwoleńskim (o 2,1%) oraz przysuskim (o 1,8%).

W końcu grudnia 2011 r. liczba zarejestrowanych **spółek cywilnych** wynosiła 54541, tj. o 2,0% więcej niż przed rokiem. Największy ich wzrost odnotowano w powiatach: pułuskim (o 8,8%), przysuskim (o 4,8%), mińskim (o 4,6%) i garwolińskim (o 4,5%). Spadku nie odnotowano w żadnym powiecie, natomiast w powiatach przasnyskim i żuromińskim liczba spółek cywilnych pozostała na poziomie sprzed roku.

W końcu grudnia 2011 r. liczba zarejestrowanych **spółdzielni** wynosiła 3115, tj. o 1,1% mniej niż przed rokiem. Spadek wystąpił w 17 powiatach oraz w m.st. Warszawie i Ostrołęce. Wzrost odnotowano jedynie w powiecie łosickim (z 26 na 27 jednostek).

STRUKTURA PODMIOTÓW GOSPODARKI NARODOWEJ WEDŁUG FORM PRAWNYCH W 2011 R.

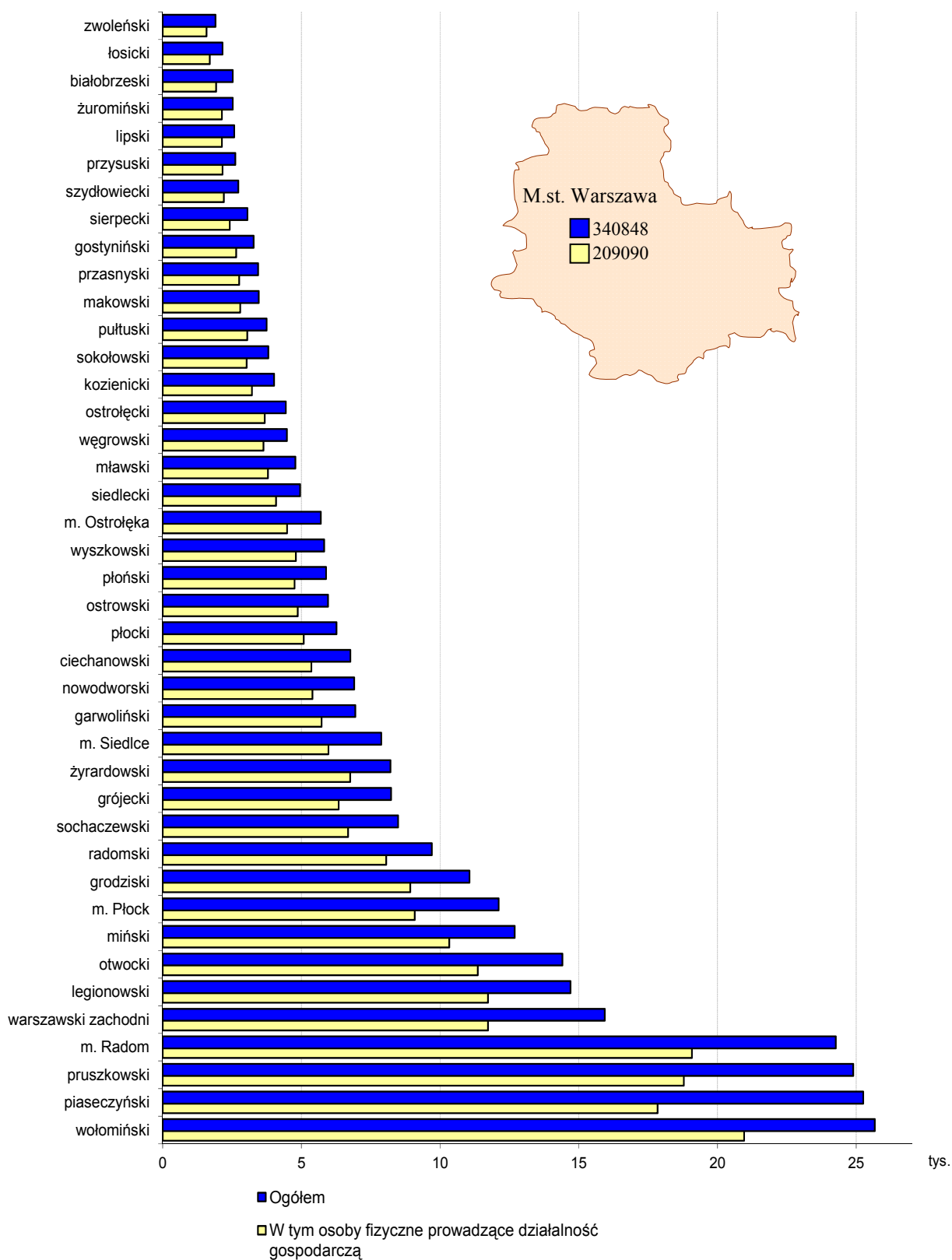
Stan w dniu 31 XII



W końcu grudnia 2011 r. w rejestrze REGON zarejestrowanych było 472147 **osób fizycznych prowadzących działalność gospodarczą**, tj. o 3,0% mniej niż w grudniu 2010 r. Największy spadek miał miejsce w miastach Siedlce (o 8,6%) i Radom (o 5,9%) oraz powiatach pułuskim (7,6%) i żuromińskim (o 6,4%). Wzrost dotyczył 9 powiatów, z czego największy odnotowano w powiatach ostrołęckim (o 3,1%), piaseczyńskim (o 2,9%) oraz warszawskim zachodnim (o 2,3%).

Największy udział osób fizycznych w ogólnej liczbie podmiotów wystąpił w powiatach żuromińskim, radomskim, zwoleńskim, ostrołęckim i lipskim, najmniejszy zaś w m.st. Warszawie oraz powiatach piaseczyńskim i warszawskim zachodnim.

**PODMIOTY GOSPODARKI NARODOWEJ
WEDŁUG POWIATÓW I MIAST NA PRAWACH POWIATU W 2011 R.
Stan w dniu 31 XII**



Na terenie województwa mazowieckiego przeważały podmioty należące do grupy **mikro-przedsiębiorstw** (które przy wpisie do rejestru REGON przewidywały zatrudnienie do 9 osób), stanowiły one 95,2% ogółu zarejestrowanych jednostek. Udział podmiotów **małych** (o przewidywanej liczbie pracujących 10-49 osób) wynosił 3,9%, a podmiotów **średnich** (przewidywana liczba pracujących 50-249 osób) i **dużych** (przewidywana liczba pracujących 250 osób i więcej) wynosił odpowiednio 0,7% i 0,2%.

W 2011 r. w rejestrze REGON **zarejestrowały się 57402 nowe podmioty** gospodarki narodowej, tj. 13,6% mniej niż w poprzednim roku. Najwięcej nowych jednostek zarejestrowało się w m.st. Warszawie (26795), w powiatach wołomińskim (2442) i piaseczyńskim (2429) oraz w Radomiu (2308). Natomiast najmniej jednostek powstało w powiatach: białobrzeskim (202), zwoleniskim (204), łosickim (214) i lipskim (225).

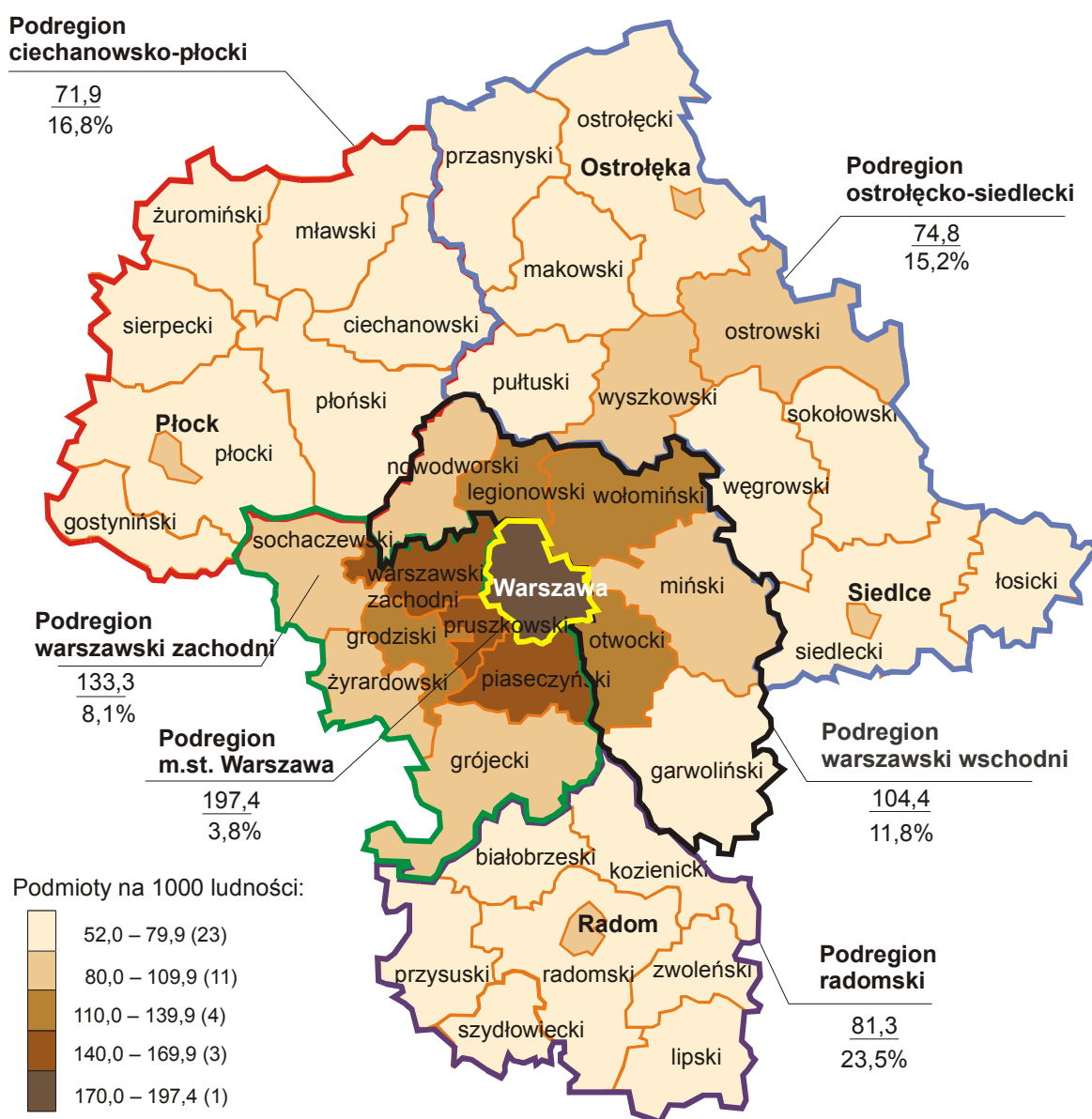

W 2011 r. z rejestru REGON **wyrejestrowanych zostało 64008 podmiotów**, tj. o 91,0% więcej niż przed rokiem. Na wzrost liczby skreśleń duży wpływ miała dokonywana w 2011 r. aktualizacja rejestru REGON w oparciu o informacje z rejestrów urzędowych. Najwięcej jednostek wyrejestrowanych zostało w m.st. Warszawie (30107), Radomiu (3329), oraz w powiatach pruszkowskim (2319) i wołomińskim (2148).

W 2011 r. w województwie mazowieckim na 1000 ludności^a przypadały 128,4 podmioty gospodarki narodowej. Najwyższą wartość wskaźnik osiągnął w m.st. Warszawie (197,4). Wskaźnik wyższy od średniej w województwie, oprócz stolicy, odnotowano w 5 powiatach: pruszkowskim (162,6), piaseczyńskim (154,4), warszawskim zachodnim (147,7), legionowskim (137,6) oraz grodziskim (131,4). Najniższym wskaźnikiem podmiotów na 1000 ludności charakteryzowały się powiaty: zwoleniski (52,0), ostrołęcki (52,3), płocki (57,9), sierpecki (58,0).

^a Dane dotyczące ludności są tymczasowe i zostaną zweryfikowane po opracowaniu wyników NSP 2011.

PODMIOTY GOSPODARKI NARODOWEJ NA 1000 LUDNOŚCI^a ORAZ STOPA BEZROBOCIA W 2011 R.

Stan w dniu 31 XII



^a Dane dotyczące ludności są tymczasowe i zostaną zweryfikowane po opracowaniu wyników NSP 2011.

Tabl. 1. Podmioty gospodarki narodowej w podregionach województwa mazowieckiego według przewidywanej liczby pracujących^a w 2011 r.

Stan w dniu 31 XII

Wyszczególnienie	Ogółem		Sektor publiczny		Sektor prywatny	
	w liczbach bezwzględnych	2010=100	w liczbach bezwzględnych	2010=100	w liczbach bezwzględnych	2010=100
WOJEWÓDZTWO						
Ogółem	675099	99,1	12804	99,8	662295	99,1
0–9 osób.....	642595	99,1	5956	100,7	636639	99,1
10–49	26342	100,6	4797	99,4	21545	100,9
50–249	5046	99,1	1665	98,6	3381	99,4
250–999	855	96,5	287	95,7	568	96,9
1000 osób i więcej	261	100,4	99	99,0	162	101,3
Podregion ciechanowsko-płocki						
Razem	44686	98,1	1663	100,8	43023	98,0
0–9 osób.....	42082	98,0	769	101,9	41313	98,0
10–49	2169	100,4	713	100,4	1456	100,4
50–249	384	97,7	168	98,2	216	97,3
250–999	44	91,7	11	91,7	33	91,7
1000 osób i więcej	7	87,5	2	100,0	5	83,3
Podregion ostrołęcko-siedlecki						
Razem	55832	98,0	2076	98,2	53756	98,0
0–9 osób.....	53288	98,0	991	99,9	52297	97,9
10–49	2153	98,8	896	96,6	1257	100,4
50–249	347	97,7	171	97,2	176	98,3
250–999	37	100,0	16	106,7	21	95,5
1000 osób i więcej	7	87,5	2	66,7	5	100,0
Podregion radomski						
Razem	50341	97,0	1420	99,8	48921	96,9
0–9 osób.....	47871	96,8	576	100,5	47295	96,8
10–49	2072	101,1	653	99,2	1419	102,0
50–249	356	99,4	164	100,6	192	98,5
250–999	36	87,8	22	91,7	14	82,4
1000 osób i więcej	6	100,0	5	100,0	1	100,0
Podregion m.st. Warszawa						
Razem	340848	99,0	4419	100,5	336429	99,0
0–9 osób.....	323732	98,9	2274	100,8	321458	98,9
10–49	13406	100,8	1136	102,3	12270	100,7
50–249	2883	99,1	732	97,7	2151	99,6
250–999	606	97,6	189	96,9	417	97,9
1000 osób i więcej	221	101,4	88	100,0	133	102,3
Podregion warszawski wschodni						
Razem	81319	100,5	1644	98,9	79675	100,6
0–9 osób.....	77911	100,6	691	100,3	77220	100,6
10–49	2880	100,0	726	98,0	2154	100,7
50–249	467	98,5	201	98,0	266	98,9
250–999	56	98,2	26	92,9	30	103,4
1000 osób i więcej	5	100,0	-	x	5	100,0
Podregion warszawski zachodni						
Razem	102073	100,6	1582	100,1	100491	100,6
0–9 osób.....	97711	100,6	655	100,6	97056	100,6
10–49	3662	101,2	673	99,4	2989	101,6
50–249	609	101,0	229	101,8	380	100,5
250–999	76	92,7	23	88,5	53	94,6
1000 osób i więcej	15	100,0	2	100,0	13	100,0

^a Przewidywana liczba w momencie rejestracji a nie faktyczna, ponieważ brak jest ustawowego obowiązku aktualizacji informacji podanej przy pierwszym zgłoszeniu o wpis do rejestru REGON przez podmiot.

Szczegółowe dane w ujęciu tabelarycznym znajdują Państwo w publikacji *Zmiany strukturalne grup podmiotów gospodarki narodowej w rejestrze Regon w województwie mazowieckim, 2011 r.*, która ukaże się na stronie internetowej naszego Urzędu w marcu br.

www.stat.gov.pl/urzedy/warsz