



URZĄD STATYSTYCZNY W WARSZAWIE
ul. 1 Sierpnia 21, 02-134 Warszawa



Informacja sygnalna

Data opracowania 15.02.2013 r.

Kontakt: e-mail: sekretariatUSWAW@stat.gov.pl
tel. (22) 464-23-15, 464-23-12
faks (22) 846-76-67

Internet: www.stat.gov.pl/warsz

PODMIOTY GOSPODARKI NARODOWEJ W REJESTRZE REGON WOJEWÓDZTWA MAZOWIECKIEGO

Stan na koniec 2012 r.

Przy publikowaniu danych Urzędu Statystycznego prosimy o podanie źródła

Źródłem publikowanych danych jest krajowy rejestr urzędowy podmiotów gospodarki narodowej REGON prowadzony przez Prezesa GUS w oparciu o przepisy ustawy z dnia 29 czerwca 1995 r. o statystyce publicznej (Dz. U. Nr 88, poz. 439 z późniejszymi zmianami) oraz przepisy rozporządzenia Rady Ministrów z dnia 27 lipca 1999 r. w sprawie sposobu i metodologii prowadzenia i aktualizacji rejestru podmiotów gospodarki narodowej w tym wzorów wniosków, ankiet i zaświadczeń, oraz szczegółowych warunków i trybu współdziałania służb statystyki publicznej z innymi organami prowadzącymi rejestry i systemy informacyjne administracji publicznej (Dz. U. Nr 69, poz. 763 z późniejszymi zmianami).

Do rejestru REGON wpisywane są podmioty gospodarki narodowej, zwane jednostkami prawnymi, czyli **osoby prawne, jednostki organizacyjne niemające osobowości prawnej, osoby fizyczne prowadzące działalność gospodarczą** oraz ich jednostki lokalne (zakłady, oddziały, filie).

Dane prezentowane w informacji **nie obejmują jednostek lokalnych oraz osób fizycznych prowadzących wyłącznie indywidualne gospodarstwa rolne.**

Dane prezentowane są w układzie **Polskiej Klasyfikacji Działalności (PKD 2007)**. Klasyfikacja ta została wprowadzona z dniem 1 stycznia 2008 r. rozporządzeniem Rady Ministrów z dnia 24 grudnia 2007 r. (Dz. U. Nr 251 poz.1885) w miejsce stosowanej poprzednio klasyfikacji PKD 2004. Do poszczególnych sekcji PKD zaliczono podmioty według rodzaju przeważającej działalności deklarowanej w momencie dokonywania rejestracji w rejestrze REGON bądź po wprowadzeniu zmiany zgłoszonej przez podmiot.

Liczba podmiotów według stanu w dniu 31 grudnia 2011 r. powiększona o liczbę podmiotów nowo powstałych w 2012 r. i pomniejszona o liczbę podmiotów zlikwidowanych w 2012 r. nie pokrywa się z liczbą według stanu w dniu 31 grudnia 2012 r. Różnice te wynikają z metodologii systemu REGON, która dopuszcza przekształcenie m.in. spółki cywilnej w spółkę handlową bez konieczności likwidacji i nadawania nowego numeru identyfikacyjnego REGON oraz przepływów międzywojewódzkich (tj. zmiany siedziby podmiotu lub miejsca zamieszkania na inne województwo).

Od dnia 1 stycznia 2008 r. obowiązuje podział województwa mazowieckiego na 6 podregionów (NTS 3), wynikający ze zmiany Nomenklatury Jednostek Terytorialnych do Celów Statystycznych na poziomie NTS 3, wprowadzony rozporządzeniem Rady Ministrów z dnia 14 listopada 2007 r. (Dz. U. Nr 214, poz. 1573).

Prezentowane w informacji dane o podmiotach w województwie, podregionach i powiatach odpowiadają poziomowi 2, 3, 4 Nomenklatury Jednostek Terytorialnych do Celów Statystycznych (NTS). Podregiony (poziom 3) grupują jednostki szczebla powiatowego. W skład województwa wchodzi **37 powiatów** oraz **5 miast na prawach powiatu**, do których należą: m.st. Warszawa, Ostrołęka, Płock, Radom, Siedlce.

* *
*

W województwie mazowieckim w końcu grudnia 2012 r. w rejestrze REGON zarejestrowanych było 699212 **podmiotów gospodarki narodowej**, tj. 17,6% ogółu podmiotów zarejestrowanych w kraju. W stosunku do roku ubiegłego liczba podmiotów w województwie mazowieckim wzrosła o 3,6%. Największy wzrost wystąpił w powiatach ostrołęckim (o 6,1%),

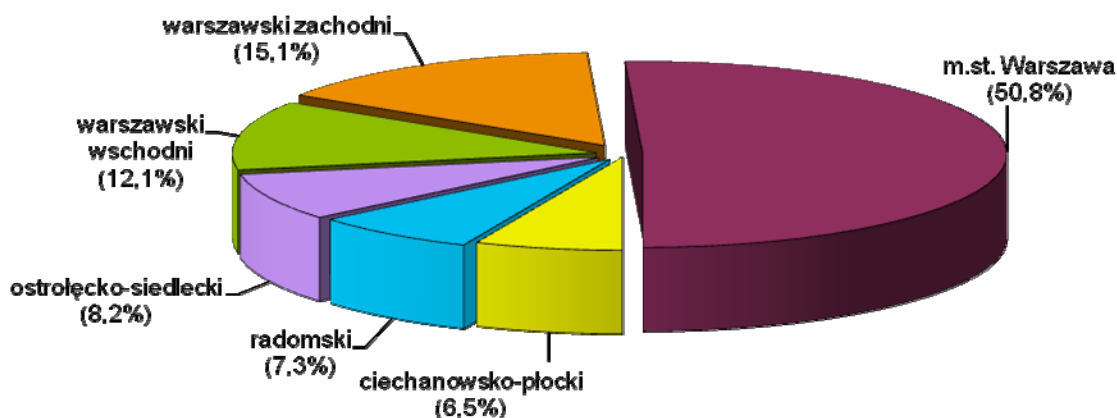
piaseczyńskim (o 5,3%) oraz warszawskim zachodnim (o 4,9%). Spadek odnotowano jedynie w powiecie gostyńskim (o 2,0%).

Spośród podmiotów gospodarki narodowej zarejestrowanych w województwie mazowieckim ponad połowa miała swoją siedzibę na terenie podregionu m.st. Warszawy (355083), a ponad 27% jednostek zlokalizowanych było w podregionach z nim graniczących (warszawskim zachodnim – 105673 oraz warszawskim wschodnim – 84329). Najmniej podmiotów było zarejestrowanych w podregionie ciechanowsko-płockim (45732) stanowiąc 6,5% ogółu zbioru wojewódzkiego.

STRUKTURA PODMIOTÓW GOSPODARKI NARODOWEJ WEDŁUG PODREGIONÓW W 2012 R.

Stan w dniu 31 XII

Podregiony:



Wśród powiatów i miast na prawach powiatu (oprócz m.st. Warszawy) najwięcej podmiotów było zarejestrowanych w powiatach wołomińskim (26838) i piaseczyńskim (26600) – po 3,8%, oraz pruszkowskim (25593) – 3,7%, a także w Radomiu (24571) – 3,5%. Natomiast najmniejsza liczba jednostek występowała w powiatach zwoleńskim (1976) i łosickim (2196) po 0,3%.

W województwie mazowieckim, w końcu grudnia 2012 r., najliczniejszą grupę podmiotów stanowiły jednostki zajmujące się: handlem; naprawą pojazdów samochodowych – 187125 (26,8%), działalnością profesjonalną, naukową i techniczną – 85312 (12,2%), budownictwem – 70725 (10,1%) oraz przemysłem – 61518 (8,8%).

W porównaniu z rokiem 2011 liczba podmiotów wzrosła m.in. w sekcjach: edukacja^a (o 15,7%), informacja i komunikacja (o 9,0%), administrowanie i działalność wspierająca (o 6,4%) oraz działalność profesjonalna, naukowa i techniczna (o 6,2%). Spadek nastąpił w dwóch sekcjach: rolnictwo, leśnictwo, łowiectwo i rybactwo (o 7,5%) oraz administracja publiczna i obrona narodowa; obowiązkowe zabezpieczenia społeczne (o 0,4%).

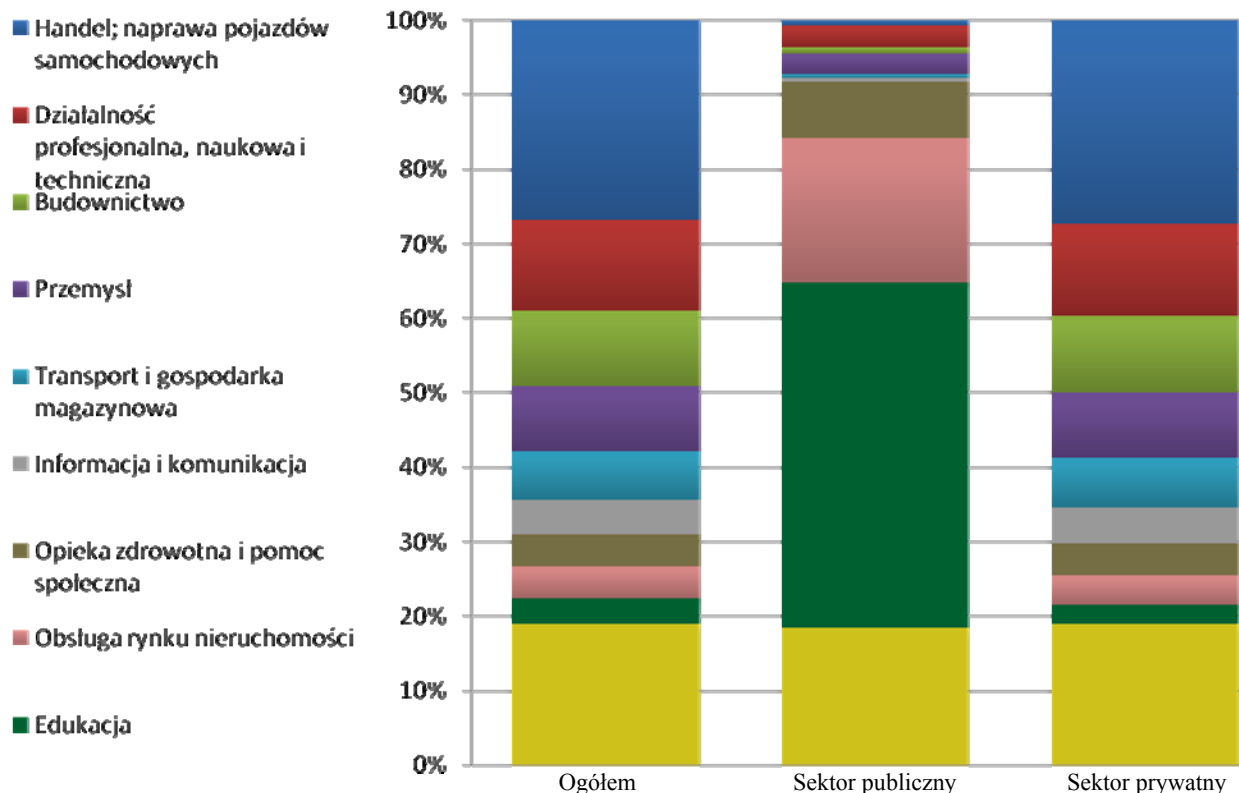
W stosunku do grudnia 2011 r. najbardziej wzrósł udział podmiotów w sekcjach: edukacja^a (o 0,4 p. proc.), działalność profesjonalna, naukowa i techniczna (o 0,3 p. proc.), informacja

^a Wzrost liczby podmiotów w sekcji „Edukacja” spowodowany był wejściem w życie z dniem 1 sierpnia 2012 r. ustawy z dnia 15 kwietnia 2011 r. o systemie informacji oświatowej w wyniku, których jednostki lokalne niepublicznych szkół i placówek oświatowych zostały przekształcone w odrębne podmioty.

i komunikacja (o 0,2 p. proc.). Udział zmalał m.in. w sekcjach: handel; naprawa pojazdów samochodowych (o 0,5 p. proc.), transport i gospodarka magazynowa oraz budownictwo (po 0,2 p. proc.).

STRUKTURA PODMIOTÓW GOSPODARKI NARODOWEJ WEDŁUG WYBRANYCH SEKCJI PKD W 2012 R.

Stan w dniu 31 XII



Podobnie jak w 2011 r., zdecydowaną większość, czyli 686267, tj. 98,1% ogólnej liczby podmiotów, skupiał **sektor prywatny**, w którym 70,3% stanowiły osoby fizyczne prowadzące działalność gospodarczą – przede wszystkim w handlu; naprawach pojazdów samochodowych, działalności profesjonalnej, naukowej i technicznej oraz budownictwie.

Podmioty **sektora publicznego** w liczbie 12945 stanowiły 1,9% zarejestrowanych ogółem w rejestrze. Należały one głównie do sekcji edukacja oraz obsługa rynku nieruchomości.

Na koniec grudnia 2012 r. w rejestrze REGON zarejestrowanych było 70 **przedsiębiorstw państwowych**. W skali roku ich liczba zmniejszyła się o 4, tj. o 5,4%. Spośród powiatów i miast na prawach powiatu, na terenie których działają przedsiębiorstwa państwowe, spadek odnotowano w powiatach: sochaczewskim i pruszkowskim oraz w m.st. Warszawie. Natomiast na terenie pozostałych jednostek terytorialnych liczba przedsiębiorstw państwowych pozostała na niezmiennym poziomie.

Liczba zarejestrowanych **spółek handlowych** (104836) w skali roku zwiększyła się o 9,3%. Największy wzrost wystąpił w powiatach: białobrzeskim (o 21,4%), żuromińskim (o 20,3%),

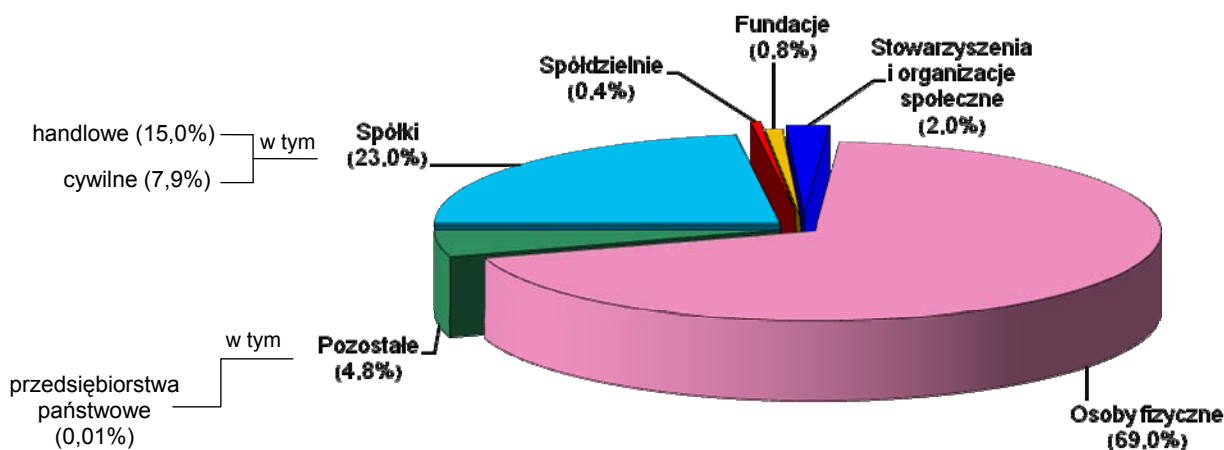
sierpeckim (o 14,3%) i plockim (o 12,8%). Spadek liczby zarejestrowanych spółek handlowych odnotowano w powiecie makowskim (o 4,0%).

W końcu grudnia 2012 r. liczba zarejestrowanych **spółek cywilnych** wynosiła 55391, tj. o 1,6% więcej niż przed rokiem. Największy ich wzrost odnotowano w powiatach mińskim (o 3,6%), sierpeckim (o 3,5%) i nowodworskim (o 3,4%). Największy spadek odnotowano w powiatach: łosickim (o 6,1%) i przysuskim (o 2,3%) oraz w Radomiu (o 1,7%).

W końcu grudnia 2012 r. liczba zarejestrowanych **spółdzielni** wynosiła 3110, tj. o 0,2% mniej niż przed rokiem. Spadek wystąpił w 5 powiatach oraz w m.st. Warszawie, Siedlcach i Ostrołęce. Największy wzrost odnotowano w powiatach: łosickim, siedleckim, plockim.

STRUKTURA PODMIOTÓW GOSPODARKI NARODOWEJ WEDŁUG FORM PRAWNYCH W 2012 R.

Stan w dniu 31



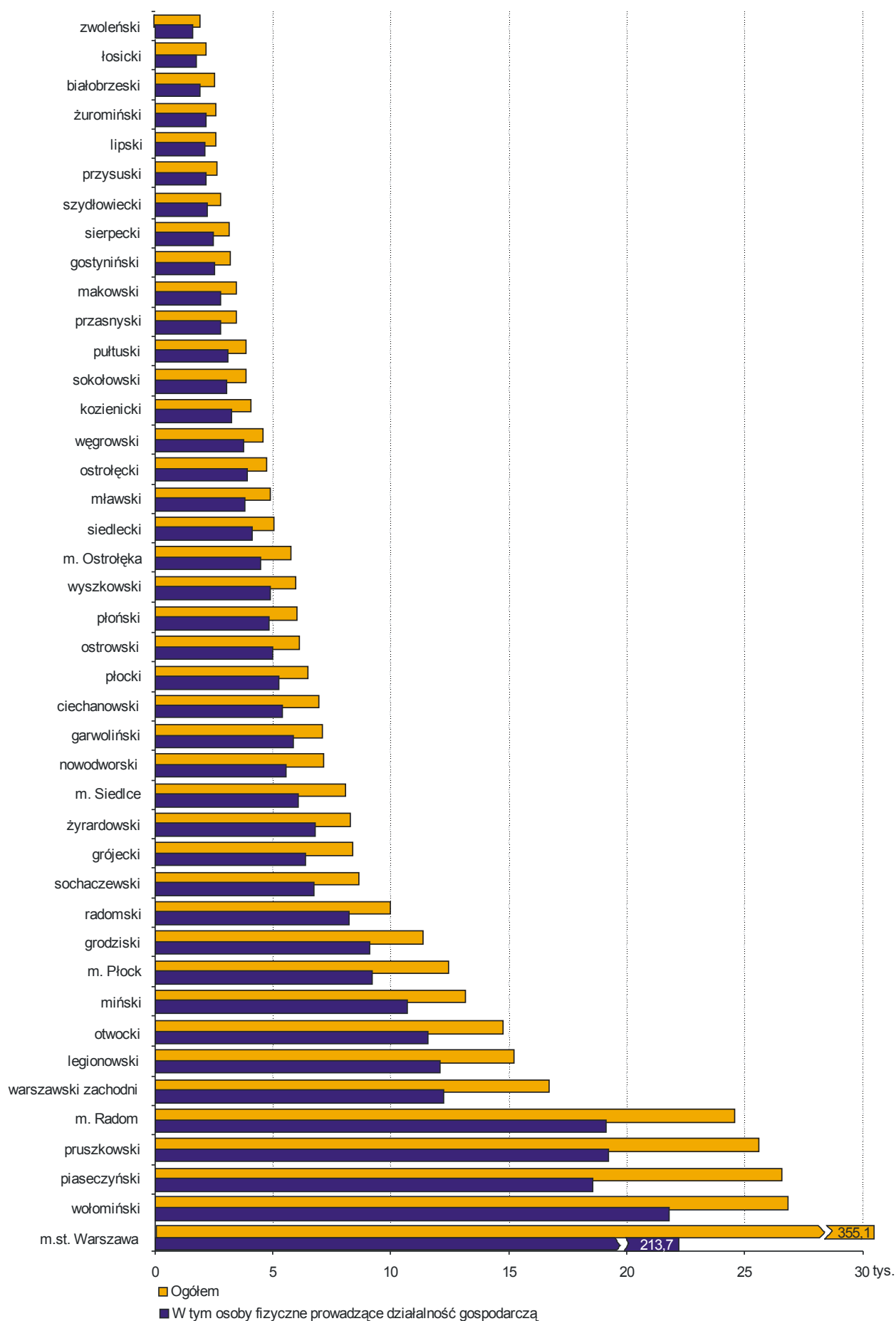
XII

W końcu grudnia 2012 r. w rejestrze REGON zarejestrowanych było 482381 **osób fizycznych prowadzących działalność gospodarczą**, tj. o 2,2% więcej niż w grudniu 2011 r. Największy wzrost miał miejsce w powiatach ostrołęckim (o 5,7%), warszawskim zachodnim (o 4,4%), wołomińskim i piaseczyńskim (po 3,9%). Spadek dotyczył 3 powiatów, z czego największy odnotowano w powiecie gostyńskim (o 3,7%).

Największy udział osób fizycznych w ogólnej liczbie podmiotów wystąpił w powiatach żuromińskim, radomskim, ostrołęckim i zwoleńskim, najmniejszy zaś w m.st. Warszawie oraz powiecie piaseczyńskim.

**PODMIOTY GOSPODARKI NARODOWEJ
WEDŁUG POWIATÓW I MIAST NA PRAWACH POWIATU W 2012 R.**

Stan w dniu 31 XII



Na terenie województwa mazowieckiego przeważały podmioty należące do grupy **mikro-przedsiębiorstw** (które przy wpisie do rejestru REGON przewidywały zatrudnienie do 9 osób), stanowiły one 95,6% ogółu zarejestrowanych jednostek. Udział podmiotów **małych** (o przewidywanej liczbie pracujących 10-49 osób) wynosił 3,5%, a podmiotów **średnich** (przewidywana liczba pracujących 50-249 osób) i **dużych** (przewidywana liczba pracujących 250 osób i więcej) wynosił odpowiednio 0,7% i 0,2%.

W 2012 r. w rejestrze REGON **zarejestrowało się 60786 nowych podmiotów** gospodarki narodowej, tj. 5,9% więcej niż w poprzednim roku. Najwięcej nowych jednostek zarejestrowało się w m.st. Warszawie (29218), w powiatach piaseczyńskim (2657) i wołomińskim (2521) oraz w Radomiu (2269). Natomiast najmniej jednostek powstało w powiatach: łosickim (193), lipskim (195), zwoleńskim (211) i białobrzeskim (227).

W 2012 r. z rejestru REGON **wyrejestrowanych zostało 37976 podmiotów**, tj. o 40,7% mniej niż przed rokiem. Najwięcej jednostek wyrejestrowanych zostało w m.st. Warszawie (15423), Radomiu (1872) oraz powiatach piaseczyńskim (1638) i wołomińskim (1551).

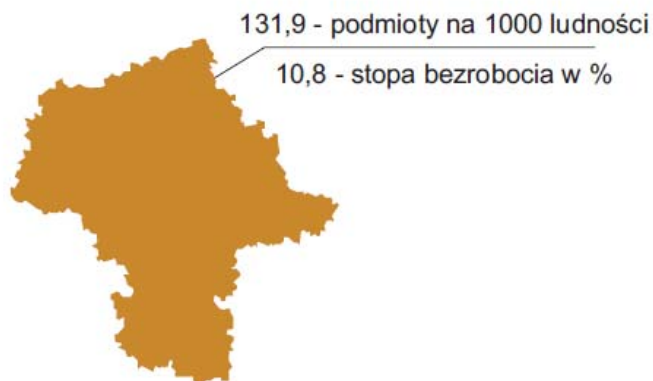
W 2012 r. wskaźnik, mierzony stosunkiem liczby jednostek wykreślonych z rejestru do liczby jednostek nowo zarejestrowanych w województwie wynosił 62,5%. Wyższy od średniej był w 36 powiatach i miastach na prawach powiatu, przy czym najwyższy w powiatach: gostynińskim (112,0%), makowskim (99,6%) i mławskim (90,5%) oraz w Radomiu (82,5%). Najniższy stosunek liczby jednostek wykreślonych z rejestru do liczby jednostek nowo zarejestrowanych był w m.st. Warszawie (52,8%) oraz powiatach warszawskim zachodnim (59,5%) i ostrołęckim (60,1%).

W 2012 r. w województwie mazowieckim na 1000 ludności przypadało 131,9 podmiotów gospodarki narodowej zarejestrowanych w rejestrze REGON. Najwyższą wartość wskaźnik osiągnął w m.st. Warszawie (207,1). Wskaźnik wyższy od średniej w województwie, oprócz stolicy, odnotowano w 4 powiatach: pruskowskim (163,3), piaseczyńskim (158,0), warszawskim zachodnim (152,9) oraz legionowskim (138,8). Najniższym wskaźnikiem podmiotów na 1000 ludności charakteryzowały się powiaty: zwoleński (53,3), ostrołęcki (53,6), płocki (58,7), sierpecki (58,8).

PODMIOTY GOSPODARKI NARODOWEJ NA 1000 LUDNOŚCI ORAZ STOPA BEZROBOCIA W 2012 R.

Stan w dniu 31 XII

Podmioty – stan w dniu 31 XII
Ludność – stan w dniu 30 IX



**Podregion
ciechanowsko-płocki**

72,6
17,9%

**Podregion
ostrołęcko-siedlecki**

75,5
16,0%

**Podregion
warszawski zachodni**

135,1
8,9%

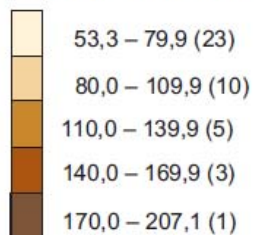
**Podregion
m.st. Warszawa**

207,1
4,4%

**Podregion
warszawski wschodni**

106,4
13,5%

Podmioty na 1000 ludności:



W nawiasach podano liczbę powiatów.

Tabl. 1. **Podmioty gospodarki narodowej w podregionach województwa mazowieckiego według przewidywanej liczby pracujących^a w 2012 r.**

Stan w dniu 31 XII

Wyszczególnienie	Ogółem		Sektor publiczny		Sektor prywatny	
	w liczbach bezwzględnych	2011=100	w liczbach bezwzględnych	2011=100	w liczbach bezwzględnych	2011=100
WOJEWÓDZTWO						
Ogółem	699212	103,6	12945	101,1	686267	103,6
0-9 osób.....	668481	104,0	6901	115,9	661580	103,9
10-49.....	24618	93,5	3944	82,2	20674	96,0
50-249.....	5021	99,5	1724	103,5	3297	97,5
250-999.....	837	97,9	280	97,6	557	98,1
1000 osób i więcej	255	97,7	96	97,0	159	98,1
Podregion ciechanowsko-płocki						
Razem	45732	102,3	1690	101,6	44042	102,4
0-9 osób.....	43328	103,0	860	111,8	42468	102,8
10-49.....	1958	90,3	623	87,4	1335	91,7
50-249.....	395	102,9	193	114,9	202	93,5
250-999.....	44	100,0	12	109,1	32	97,0
1000 osób i więcej	7	100,0	2	100,0	5	100,0
Podregion ostrołęcko-siedlecki						
Razem	57182	102,4	2092	100,8	55090	102,5
0-9 osób.....	54869	103,0	1148	115,8	53721	102,7
10-49.....	1910	88,7	735	82,0	1175	93,5
50-249.....	360	103,7	191	111,7	169	96,0
250-999.....	36	97,3	16	100,0	20	95,2
1000 osób i więcej	7	100,0	2	100,0	5	100,0
Podregion radomski						
Razem	51213	101,7	1435	101,1	49778	101,8
0-9 osób.....	48968	102,3	688	119,4	48280	102,1
10-49.....	1846	89,1	534	81,8	1312	92,5
50-249.....	359	100,8	186	113,4	173	90,1
250-999.....	34	94,4	22	100,0	12	85,7
1000 osób i więcej	6	100,0	5	100,0	1	100,0
Podregion m.st. Warszawa						
Razem	355083	104,2	4434	100,3	350649	104,2
0-9 osób.....	338581	104,6	2537	111,6	336044	104,5
10-49.....	12822	95,6	905	79,7	11917	97,1
50-249.....	2859	99,2	721	98,5	2138	99,4
250-999.....	603	99,5	186	98,4	417	100,0
1000 osób i więcej	218	98,6	85	96,6	133	100,0
Podregion warszawski wschodni						
Razem	84329	103,7	1676	101,9	82653	103,7
0-9 osób.....	81162	104,2	860	124,5	80302	104,0
10-49.....	2666	92,6	599	82,5	2067	96,0
50-249.....	445	95,3	193	96,0	252	94,7
250-999.....	52	92,9	24	92,3	28	93,3
1000 osób i więcej	4	80,0	-	x	4	80,0
Podregion warszawski zachodni						
Razem	105673	103,5	1618	102,3	104055	103,5
0-9 osób.....	101573	104,0	808	123,4	100765	103,8
10-49.....	3416	93,3	548	81,4	2868	96,0
50-249.....	603	99,0	240	104,8	363	95,5
250-999.....	68	89,5	20	87,0	48	90,6
1000 osób i więcej	13	86,7	2	100,0	11	84,6

^a Przewidywana liczba w momencie rejestracji a nie faktyczna, ponieważ brak jest ustawowego obowiązku aktualizacji informacji podanej przy pierwszym zgłoszeniu o wpis do rejestru REGON przez podmiot.

Szczegółowe dane w ujęciu tabelarycznym znajdują Państwo w publikacji *Zmiany strukturalne grup podmiotów gospodarki narodowej w rejestrze Regon w województwie mazowieckim, 2012 r.*, która ukaże się na stronie internetowej naszego Urzędu w marcu br. www.stat.gov.pl/urzedny/warsz