URZĄD STATYSTYCZNY W WARSZAWIE
ul. 1 Sierpnia 21, 02-134 Warszawa

Informacja sygnalna

Data opracowania
17.02.2017 r.

Oceń opracowanie

Kontakt: e-mail:sekretariatUSWAW@stat.gov.pl
tel. 22 464 23 15
faks 22 846 76 67
Internet: http://warszawa.stat.gov.pl

PODMIOTY GOSPODARKI NARODOWEJ W REJESTRZE REGON W WOJEWÓDZTWIE MAZOWIECKIM STAN NA KONIEC 2016 R.

Przy publikowaniu danych Urzędu Statystycznego prosimy o podanie źródła.

Źródłem publikowanych danych jest krajowy rejestr urzędowy podmiotów gospodarki narodowej REGON prowadzony przez Prezesa GUS w oparciu o przepisy ustawy z dnia 29 czerwca 1995 r. o statystyce publicznej (tekst jednolity: Dz. U. z 2016 poz. 1068) i rozporządzenia Rady Ministrów z dnia 30 listopada 2015 r. w sprawie sposobu i metodologii prowadzenia i aktualizacji krajowego rejestru urzędowego podmiotów gospodarki narodowej, wzorów wniosków, ankiet i zaświadczeń (Dz. U. poz. 2009).

Do rejestru REGON wpisywane są podmioty gospodarki narodowej (zwane jednostkami prawnymi), czyli ***osoby prawne, jednostki organizacyjne niemające osobowości prawnej, osoby fizyczne prowadzące działalność gospodarczą*** *oraz ich jednostki lokalne (zakłady, oddziały, filie).*

Dane prezentowane w informacji ***nie obejmują jednostek lokalnych*** *oraz* ***osób prowadzących gospodarstwa indywidualne w rolnictwie.*** *Ze względu na sposób zasilania rejestru REGON informacjami o podmiotach podlegających wpisowi do Krajowego Rejestru Sądowego, istnieje* ***możliwość wystąpienia*** *w rejestrze REGON* ***podmiotów,*** *dla których* ***brak jest informacji dotyczącej przewidywanej liczby pracujących, adresu siedziby, rodzaju przeważającej działalności oraz formy własności****. W związku z powyższym dane prezentowane w tych przekrojach mogą nie sumować się na liczbę ogółem.*

Dane prezentowane są w układzie ***Polskiej Klasyfikacji Działalności (PKD 2007)****. Do poszczególnych sekcji PKD zaliczono podmioty według rodzaju przeważającej działalności deklarowanej w momencie dokonywania rejestracji w rejestrze REGON bądź po wprowadzeniu zmiany zgłoszonej przez podmiot.*

Prezentowane w informacji dane o podmiotach w województwie, podregionach i powiatach odpowiadają poziomowi 2, 3, 4 Nomenklatury Jednostek Terytorialnych do Celów Statystycznych (NTS) wprowadzonej rozporządzeniem Rady Ministrów z dnia 14 listopada 2007 r. (Dz. U. Nr 214, poz. 1573, z późn. zm.).

Podregiony (poziom 3) grupują jednostki szczebla powiatowego. W skład województwa wchodzi ***37 powiatów*** *oraz* ***5 miast na prawach powiatu****, do których należą: m.st. Warszawa, Ostrołęka, Płock, Radom, Siedlce.*

Ze względu na elektroniczną technikę przetwarzania danych, w niektórych przypadkach sumy składników – z tytułu zaokrągleń –mogą się różnić od podanych wielkości ogółem.

* * *

W 2016 r.:

- zarejestrowanych było 788008 podmiotów gospodarki narodowej;
- ponad połowa (53,2%) jednostek miała swoją siedzibę w m.st. Warszawie;
- najwięcej podmiotów (24,7%) zajmowało się handlem; naprawą pojazdów samochodowych;

- liczba osób fizycznych prowadzących działalność gospodarczą wyniosła 506488;
- 96,0% wszystkich podmiotów stanowiły mikroprzedsiębiorstwa;
- na 1000 ludności przypadało 147,1 podmiotów gospodarki narodowej.

W porównaniu z 2015 r.:

- liczba podmiotów zwiększyła się o 2,9%;
- największy wzrost nastąpił w sekcji informacja i komunikacja (o 8,6%);
- liczba spółek handlowych zwiększyła się o 11,2%;
- zarejestrowano o 0,8% mniej nowych podmiotów gospodarki narodowej (67895 jednostek);
- wyrejestrowano o 3,6% więcej podmiotów gospodarki narodowej (46885 jednostek).

* * *

W województwie mazowieckim w końcu grudnia 2016 r. w rejestrze REGON zarejestrowanych było 788008 **podmiotów gospodarki narodowej**, tj. 18,6% ogółu podmiotów zarejestrowanych w kraju. W stosunku do roku ubiegłego liczba podmiotów w województwie mazowieckim wzrosła o 2,9%. Najwięcej podmiotów przybyło w m.st. Warszawie (wzrost o 4,5%) oraz powiecie piaseczyńskim (o 3,6%) i radomskim (o 2,8%). Najwyższy spadek odnotowano natomiast w powiatach lipskim (o 1,1%), kozienickim (o 1,0%) i gostynińskim (o 0,7%).

PODMIOTY GOSPODARKI NARODOWEJ W REJESTRZE REGON W LATACH 2010-2016
Stan w dniu 31 XII

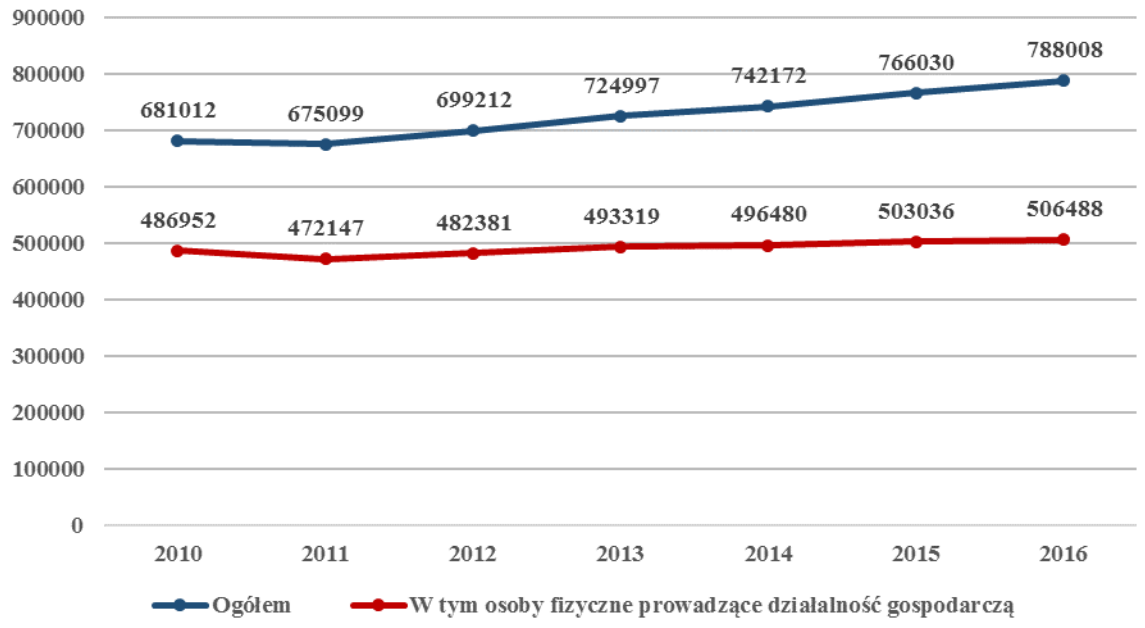

Spośród podmiotów gospodarki narodowej zarejestrowanych w województwie mazowieckim ponad połowa miała swoją siedzibę na terenie podregionu m.st. Warszawa (419352), a 26,3% jednostek zlokalizowanych było w graniczących z nim podregionach (warszawskim zachodnim – 116692 oraz warszawskim wschodnim – 90638). Najmniejszą liczbą podmiotów cechował się podregion siedlecki (24879) – tamtejsze jednostki stanowiły 3,2% ogółu zbioru wojewódzkiego.

Wśród powiatów i miast na prawach powiatu (oprócz m.st. Warszawy) najwięcej podmiotów zarejestrowanych było w powiatach: piaseczyńskim (31793) – 4,0%, wołomińskim (29263) – 3,7%, pruszkowskim (27624) – 3,5%, a także w Radomiu (24538) – 3,1%. Natomiast najmniejsza liczba zarejestrowanych podmiotów występowała w powiatach: zwoleńskim (2135), łosickim (2304), lipskim (2580) i żuromińskim (2718) – po 0,3%.

STRUKTURA PODMIOTÓW GOSPODARKI NARODOWEJ WEDŁUG PODREGIONÓW W 2016 R.
Stan w dniu 31 XII

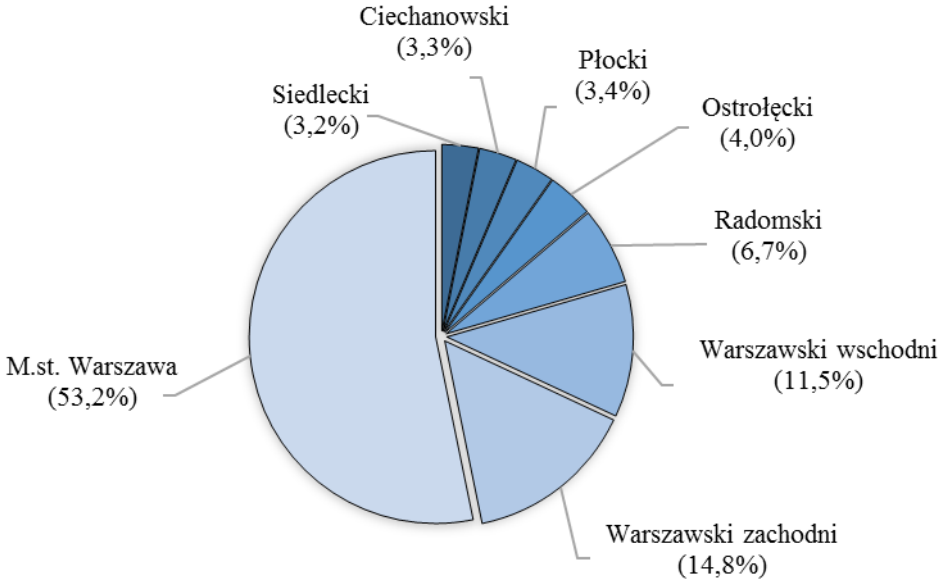

W województwie mazowieckim w końcu grudnia 2016 r. najliczniejszą grupę podmiotów stanowiły jednostki zajmujące się: handlem; naprawą pojazdów samochodowych – 194796 (24,7%), działalnością profesjonalną, naukową i techniczną – 110401 (14,0%), budownictwem – 74188 (9,4%) oraz przemysłem – 65507 (8,3%).

STRUKTURA PODMIOTÓW GOSPODARKI NARODOWEJ WEDŁUG SEKCJI PKD W 2016 R.
Stan w dniu 31 XI

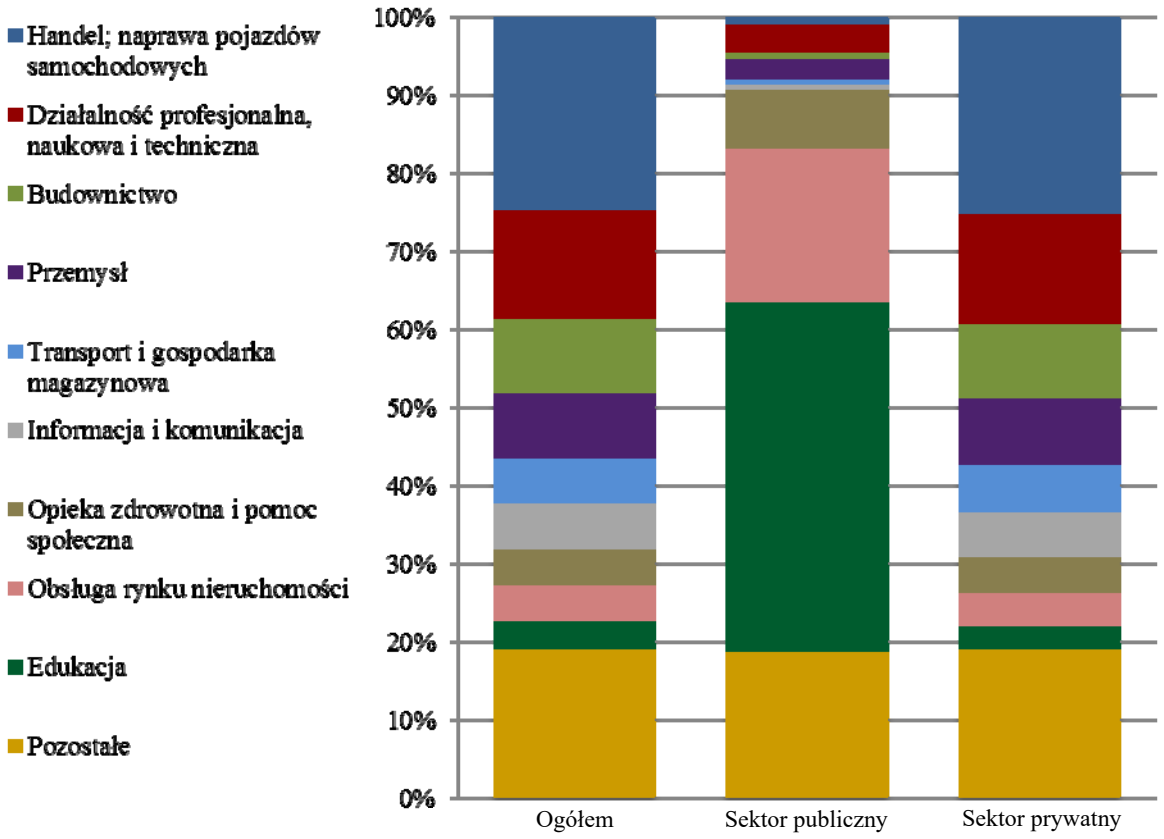

W porównaniu z rokiem 2015 liczba podmiotów wzrosła m.in. w sekcjach: informacja i komunikacja (o 8,6%), administrowanie i działalność wspierająca (o 6,4%), działalność profesjonalna, naukowa i techniczna (o 6,1%). Spadek odnotowano w sekcji rolnictwo, leśnictwo, łowiectwo i rybactwo (o 0,6%).

Podobnie jak w 2015 r. zdecydowana większość, czyli 756810, tj. 96,0% ogólnej liczby podmiotów zaliczona była do **sektora prywatnego**. Wśród podmiotów tego sektora 66,9% stanowiły osoby fizyczne prowadzące działalność gospodarczą – przede wszystkim w handlu; naprawach pojazdów samochodowych, działalności profesjonalnej, naukowej i technicznej oraz budownictwie.

W **sektorze publicznym** wpisanych było 13077 podmiotów, które należały głównie do sekcji edukacja oraz obsługa rynku nieruchomości.

Na koniec grudnia 2016 r. w rejestrze REGON zarejestrowanych było 59 **przedsiębiorstw państwowych,** spośród których najwięcej jednostek zajmowało się działalnością profesjonalną, naukową i techniczną (27,1%), przemysłem (25,4%) oraz budownictwem (15,3%). W skali roku liczba przedsiębiorstw państwowych zmniejszyła się o 4,8%. Powyższy spadek odnotowano w m.st. Warszawie, Płocku i powiecie ostrowskim.

Liczba zarejestrowanych **spółek handlowych** wyniosła 158490 i stanowiła 31,6% wszystkich spółek handlowych zarejestrowanych w kraju. Na przestrzeni roku ich liczba w województwie zwiększyła się o 11,2%, a największy wzrost zanotowano w powiatach: ostrołęckim, przasnyskim (po 12,3%), wyszkowskim (o 12,1%) oraz piaseczyńskim i żuromińskim (po 12,0%). W żadnym powiecie ani mieście na prawach powiatu nie wystąpił spadek.

SPÓŁKI HANDLOWE WEDŁUG RODZAJU KAPITAŁU
Stan w dniu 31 XII

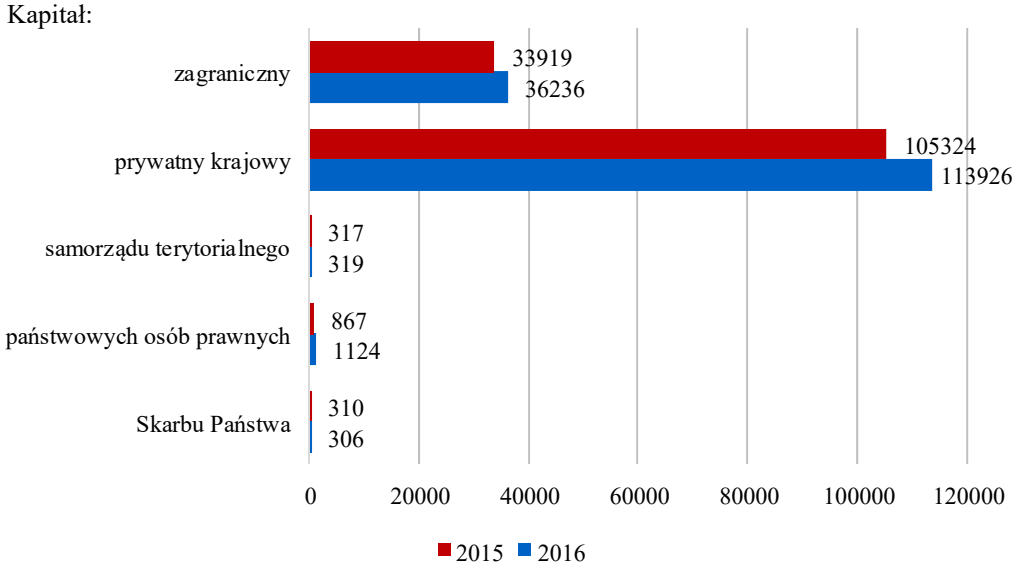

Zdecydowaną większość spółek handlowych stanowiły spółki handlowe kapitałowe (89,4%) i były to głównie spółki z ograniczoną odpowiedzialnością (86,7%). Spośród spółek handlowych osobowych (10,6%) najchętniej wybieraną formą prawną były spółki komandytowe (4,7% ogółu spółek handlowych) oraz jawne (4,4%).

Działalność spółek handlowych koncentrowała się głównie w sekcjach: handel; naprawa pojazdów samochodowych (28,9%), działalność profesjonalna, naukowa i techniczna (16,3%), przemysł (10,4%), budownictwo (9,4%) oraz informacja i komunikacja (8,8%).

W końcu grudnia 2016 r. liczba zarejestrowanych **spółek cywilnych** wynosiła 57552, tj. o 1,1% więcej niż przed rokiem. Największy ich wzrost odnotowano w powiatach: żuromińskim (o 15,7%), zwoleńskim (o 4,1%) i pułtuskim (o 3,8%). Z kolei największy spadek odnotowano w powiatach: łosickim (o 3,8%) i przysuskim (o 1,1%) oraz w Radomiu (o 1,0%). Spółki cywilne skupiały swoją działalność przede wszystkim w sekcjach: handel; naprawa pojazdów samochodowych (41,6%), przemysł (12,1%) oraz działalność profesjonalna, naukowa i techniczna (10,6%).

W województwie mazowieckim zarejestrowanych było 3131 **spółdzielni**, tj. o 0,4% więcej niż w grudniu 2015 r. Wzrost dotyczył 9 powiatów oraz dwóch miast na prawach powiatu. Spadek wystąpił w pięciu powiatach. Powyższą formę prawną obierały najczęściej jednostki zajmujące się działalnością związaną z obsługą rynku nieruchomości - stanowiły one 43,2% wszystkich spółdzielni.

Według stanu na 31 grudnia 2016 r. zarejestrowanych było 16408 **stowarzyszeń i organizacji społecznych**, co oznacza wzrost o 4,7% w stosunku do roku ubiegłego. Najwięcej jednostek przybyło w powiatach: legionowskim (wzrost o 7,9%), piaseczyńskim (o 7,7%) i warszawskim zachodnim (o 7,6%). W żadnym powiecie ani mieście na prawach powiatu nie wystąpił ich spadek.

Wzrost odnotowano również w liczbie zarejestrowanych **fundacji (**w skali roku o 8,1%) i na koniec grudnia wyniosła 8096. Liczba fundacji zwiększyła się w 27 powiatach oraz we wszystkich miastach na prawach powiatu, spadła natomiast w dwóch powiatach – mławskim i ciechanowskim.

STRUKTURA PODMIOTÓW GOSPODARKI NARODOWEJ
WEDŁUG FORM PRAWNYCH W 2016 R.
Stan w dniu 31 XII

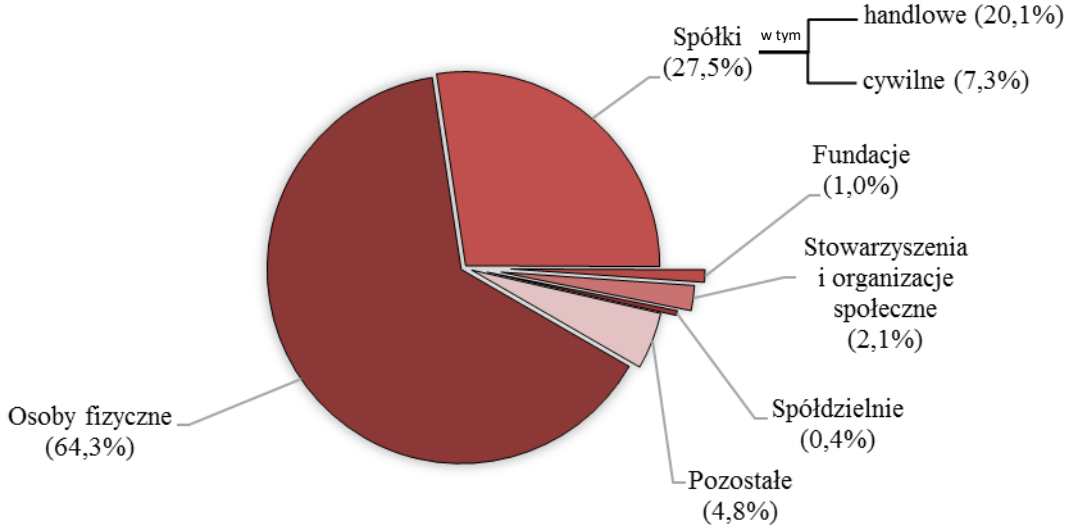

W końcu grudnia 2016 r. w rejestrze REGON zarejestrowanych było 506488 **osób fizycznych prowadzących działalność gospodarczą**, tj. o 0,7% więcej niż przed rokiem. W przekroju terytorialnym największy wzrost miał miejsce w powiatach radomskim (o 2,5%) i szydłowieckim (o 2,2%) oraz w m.st. Warszawie (o 1,4%). Spadek dotyczył 16 powiatów oraz Płocka, Radomia, Ostrołęki i Siedlec, z czego największy odnotowano w powiatach gostynińskim (o 1,9%), kozienickim i Płocku (po 1,7%).

Najwyższy udział osób fizycznych w ogólnej liczbie podmiotów był w powiatach: ostrołęckim (82,8%) i radomskim (82,5%), zaś najniższy w m.st. Warszawie (54,1%) oraz powiecie piaseczyńskim (65,3%).

Na terenie województwa mazowieckiego przeważały podmioty należące do grupy **mikroprzedsiębiorstw** (które przy wpisie do rejestru REGON przewidywały zatrudnienie do 9 osób), stanowiły one 96,0% ogółu zarejestrowanych jednostek. Udział podmiotów **małych** (o przewidywanej liczbie pracujących 10–49 osób) wynosił 3,3%, a podmiotów **średnich** (przewidywana liczba pracujących 50–249 osób) i **dużych** (przewidywana liczba pracujących 250 osób i więcej) wynosił odpowiednio 0,6% i 0,1%.

Mikroprzedsiębiorstwa najczęściej prowadziły działalność w sekcjach: handel; naprawa pojazdów samochodowych, działalność profesjonalna, naukowa i techniczna oraz budownictwo. W grupie podmiotów małych, oprócz handlu; naprawy pojazdów samochodowych, dominowały również jednostki zajmujące się przemysłem i edukacją. Wśród podmiotów średnich przeważały sekcje: edukacja, przemysł oraz handel; naprawa pojazdów samochodowych. W przypadku podmiotów dużych najwyższy udział dotyczył sekcji: przemysł, handel; naprawa pojazdów samochodowych oraz administracja publiczna i obrona narodowa; obowiązkowe zabezpieczenia społeczne.

PODMIOTY GOSPODARKI NARODOWEJ NA 1 KM^2
WEDŁUG POWIATÓW W 2016 R.
Stan w dniu 31 XII

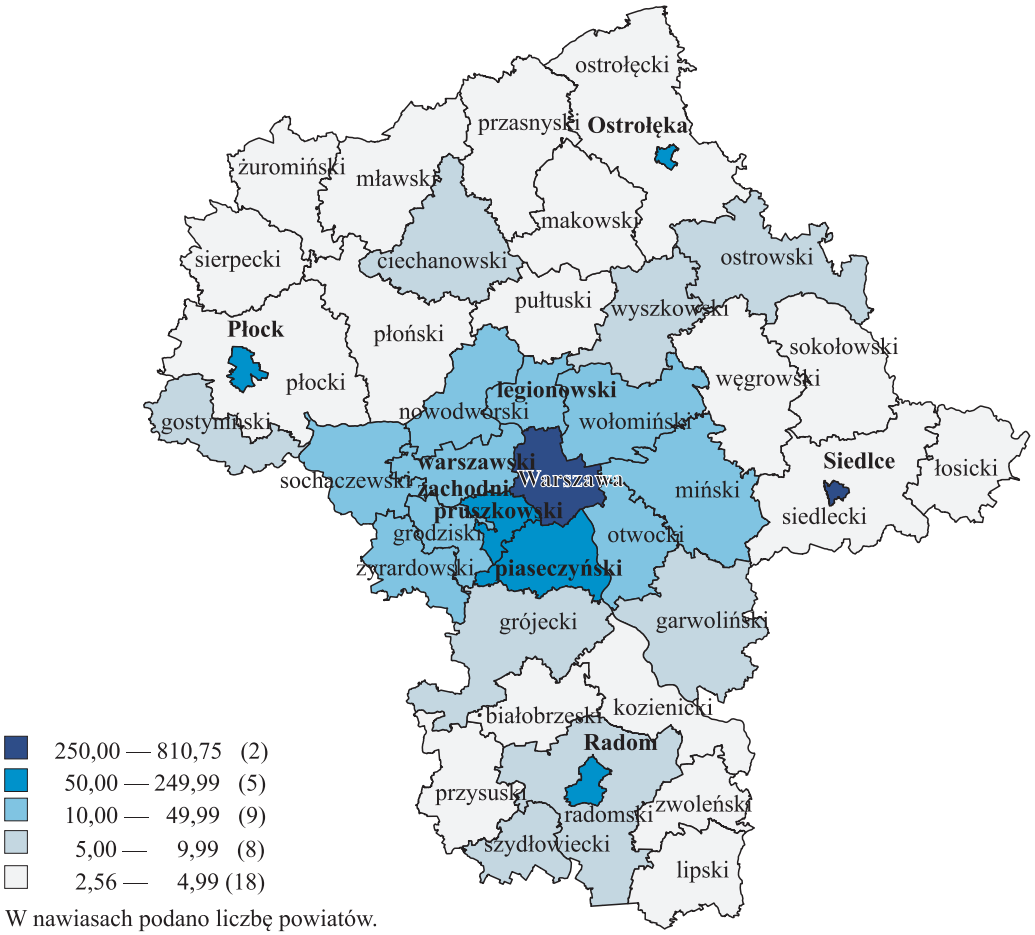

W nawiasach podano liczbę powiatów.

W 2016 r. w rejestrze REGON zarejestrowano 67895 nowych podmiotów gospodarki narodowej, tj. o 0,8% mniej niż w poprzednim roku. Osoby fizyczne prowadzące działalność gospodarczą stanowiły 67,5% ogółu nowych podmiotów, podczas gdy udział spółek wyniósł 28,6%. Najwięcej nowych jednostek powstało w m.st. Warszawie (37762) oraz powiatach piaseczyńskim (2830), wołomińskim (2481) i pruszkowskim (1997). Natomiast najmniej jednostek przybyło w powiatach: lipskim (147), łosickim (175), białobrzeskim (190) i zwoleńskim (204).

W ciągu roku z rejestru REGON **wyrejestrowanych zostało** 46885 **podmiotów** (o 3,6% więcej niż na przestrzeni 2015 r.) i były to głównie osoby fizyczne prowadzące działalność gospodarczą (91,6%). Najwięcej jednostek wyrejestrowano w m.st. Warszawie (20753), powiecie wołomińskim (2130), Radomiu (1980) oraz powiecie piaseczyńskim (1973). Z kolei najmniej wyrejestrowań odnotowano w powiatach białobrzeskim (151), łosickim (158), lipskim (159) i zwoleńskim (164).

Liczba **podmiotów z zawieszoną działalnością** na koniec grudnia 2016 r. wynosiła 54655, tj. o 3,0% więcej niż przed rokiem. Zdecydowaną większość tych podmiotów (91,9%) stanowiły osoby fizyczne prowadzące działalność gospodarczą.

PODMIOTY GOSPODARKI NARODOWEJ NOWO ZAREJESTROWANE ORAZ WYREJESTROWANE W LATACH 2010-2016
Stan w dniu 31 XII

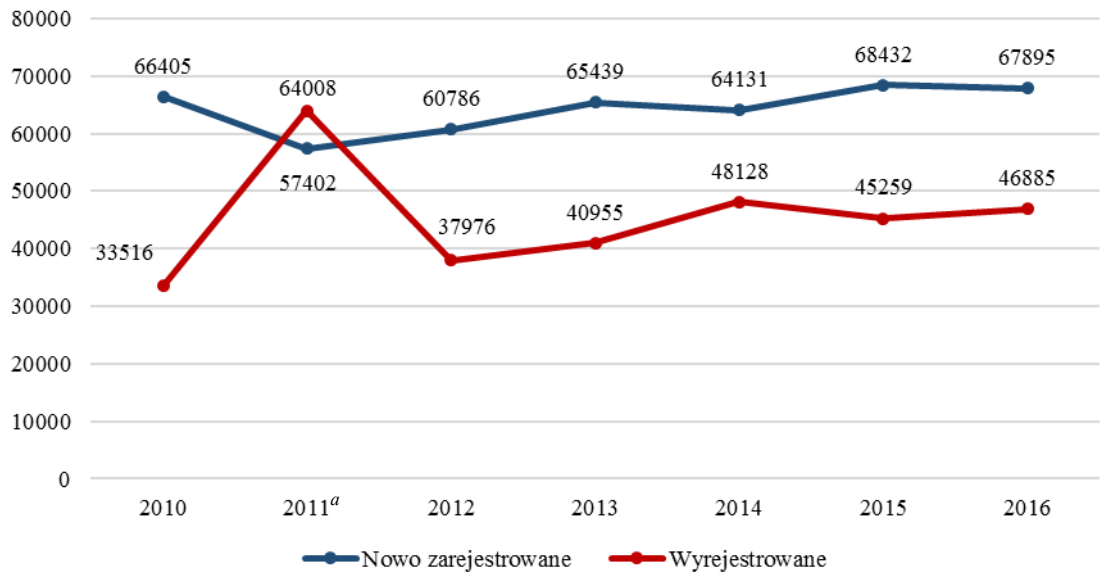

a Na wzrost liczby podmiotów wyrejestrowanych w 2011 r. miała wpływ aktualizacja rejestru REGON w oparciu o informacje o osobach zmarłych uzyskane z rejestru PESEL oraz aktualizacja w oparciu o informacje z Krajowego Rejestru Sądowego o podmiotach wykreślonych z KRS.

W 2016 r. wskaźnik, mierzony stosunkiem liczby jednostek wykreślonych z rejestru do liczby jednostek nowo zarejestrowanych w województwie, wynosił 69,1%. Wyższy od wartości dla województwa był we wszystkich powiatach i miastach na prawach powiatu z wyjątkiem m.st. Warszawy. Najwyższą wartość osiągnął w powiatach lipskim (108,2%) i kozienickim (104,7%) oraz Radomiu (102,9%). Najniższa wartość tego wskaźnika była w m.st. Warszawie (55,0%) oraz powiatach piaseczyńskim (69,7%) i żuromińskim (71,4%).

W 2016 r. w województwie mazowieckim na 1000 ludności przypadało 147,1 podmiotów gospodarki narodowej zarejestrowanych w rejestrze REGON. Najwyższą wartość wskaźnik osiągnął w m.st. Warszawie (239,8). Wskaźnik wyższy od średniej w województwie, oprócz stolicy, odnotowano w 3 powiatach: piaseczyńskim (178,2), pruszkowskim (171,2) oraz warszawskim zachodnim (164,5). Natomiast najniższym wskaźnikiem natężenia charakteryzowały się powiaty: zwoleński (58,2), ostrołęcki (60,7), sierpecki (64,6) i przysuski (65,9).

PODMIOTY GOSPODARKI NARODOWEJ NA 1000 LUDNOŚCI ORAZ STOPA BEZROBOCIA W 2016 R.

Stan w dniu 31 XII

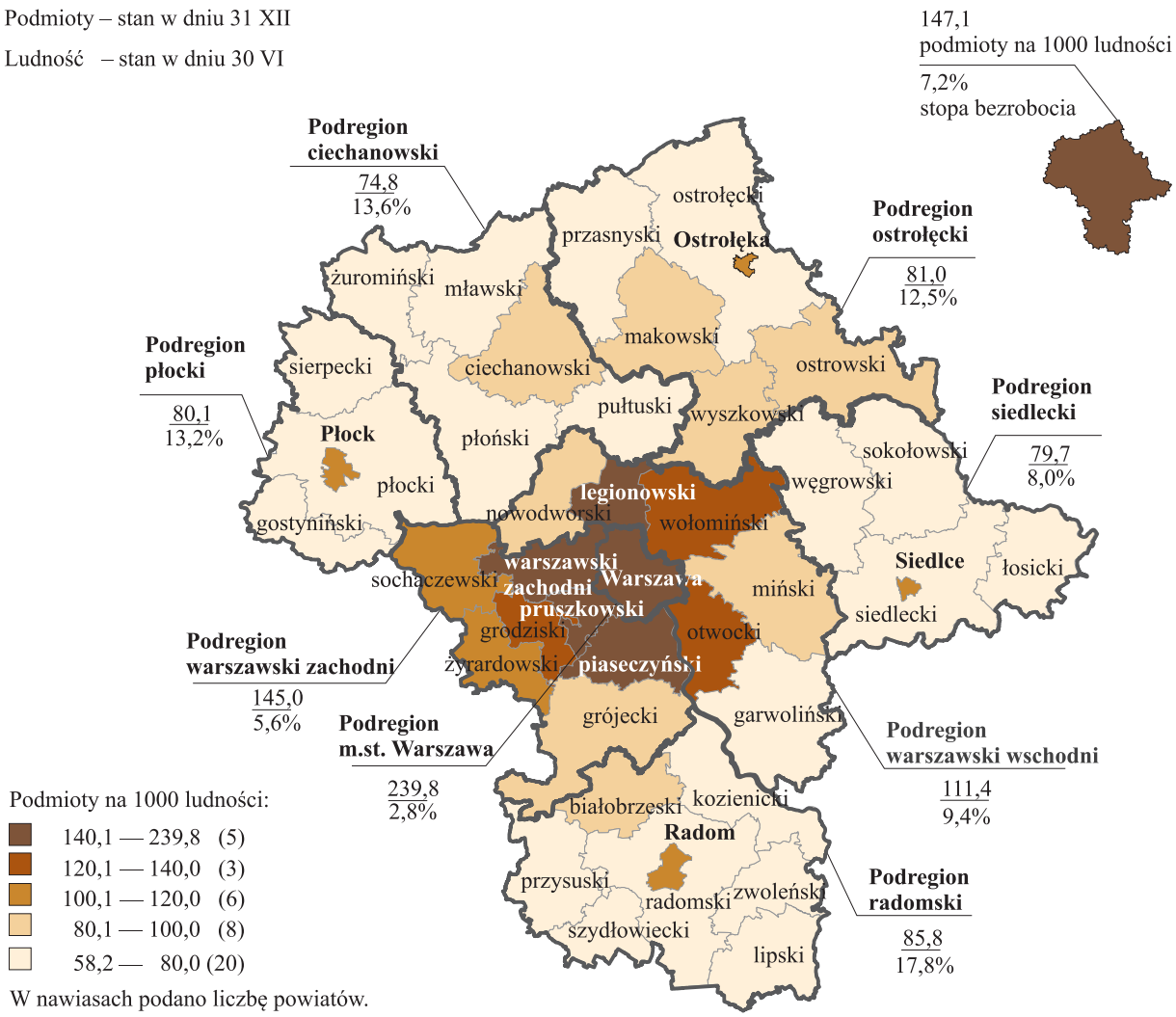

Tabl. 1. **Podmioty gospodarki narodowej w podregionach województwa mazowieckiego według przewidywanej liczby pracujących[a] w 2016 r.**
Stan w dniu 31 XII

Wyszczególnienie	Ogółem		Sektor publiczny		Sektor prywatny	
	w liczbach bezwzględnych	2015=100	w liczbach bezwzględnych	2015=100	w liczbach bezwzględnych	2015=100
WOJEWÓDZTWO						
Ogółem	**788008**	**102,9**	**13077**	**101,5**	**756810**	**102,2**
0– 9 osób	756145	102,9	7321	102,5	730711	102,2
10– 49	25716	101,5	3692	100,5	22019	101,6
50–249	5066	100,5	1700	99,9	3363	100,7
250–999	836	102,2	273	100,0	563	103,3
1000 osób i więcej	245	98,4	91	97,8	154	98,7
Podregion ciechanowski						
Razem	**25669**	**100,3**	**924**	**99,4**	**24629**	**100,3**
0– 9 osób	24607	100,3	495	98,4	23996	100,3
10– 49	880	100,0	330	99,7	550	100,2
50–249	164	100,6	93	103,3	71	97,3
250–999	15	100,0	5	100,0	10	100,0
1000 osób i więcej	3	100,0	1	100,0	2	100,0
Podregion ostrołęcki						
Razem	**31384**	**100,4**	**1088**	**100,2**	**30189**	**100,3**
0– 9 osób	30274	100,4	616	100,0	29551	100,3
10– 49	925	101,3	377	101,1	548	101,5
50–249	167	99,4	86	98,9	81	100,0
250–999	14	100,0	8	88,9	6	120,0
1000 osób i więcej	4	100,0	1	100,0	3	100,0
Podregion płocki						
Razem	**26537**	**100,5**	**907**	**99,7**	**25443**	**100,3**
0– 9 osób	25059	100,5	486	98,4	24386	100,3
10– 49	1194	101,0	302	101,3	892	100,9
50–249	247	97,6	111	100,9	136	95,1
250–999	32	103,2	7	100,0	25	104,2
1000 osób i więcej	5	100,0	1	100,0	4	100,0
Podregion radomski						
Razem	**52857**	**100,4**	**1422**	**100,2**	**51292**	**100,4**
0– 9 osób	50588	100,4	717	100,1	49728	100,4
10– 49	1885	100,8	501	100,6	1384	100,9
50–249	346	100,0	178	99,4	168	100,6
250–999	31	100,0	20	100,0	11	100,0
1000 osób i więcej	7	100,0	6	100,0	1	100,0
Podregion siedlecki						
Razem	**24879**	**100,4**	**832**	**98,5**	**23958**	**100,5**
0– 9 osób	23833	100,5	482	97,8	23262	100,5
10– 49	874	99,1	258	99,6	616	98,9
50–249	150	98,0	85	98,8	65	97,0
250–999	20	105,3	6	100,0	14	107,7
1000 osób i więcej	2	66,7	1	100,0	1	50,0
Podregion m.st. Warszawa						
Razem	**419352**	**104,5**	**4588**	**104,1**	**399216**	**103,3**
0– 9 osób	401966	104,6	2790	107,0	383633	103,4
10– 49	13635	102,3	808	100,4	12824	102,4
50–249	2933	100,9	725	99,6	2206	101,2
250–999	610	102,2	185	100,5	425	102,9
1000 osób i więcej	208	98,1	80	97,6	128	98,5

a Przewidywana liczba w momencie rejestracji a nie faktyczna, ponieważ brak jest ustawowego obowiązku aktualizacji informacji podanej przy pierwszym zgłoszeniu o wpis do rejestru REGON przez podmiot.

Tabl. 1. **Podmioty gospodarki narodowej w podregionach województwa mazowieckiego według przewidywanej liczby pracujących[a] w 2016 r. (dok.)**
Stan w dniu 31 XII

Wyszczególnienie	Ogółem		Sektor publiczny		Sektor prywatny	
	w liczbach bezwzględnych	2015=100	w liczbach bezwzględnych	2015=100	w liczbach bezwzględnych	2015=100
Podregion warszawski wschodni						
R a z e m	**90638**	**101,2**	**1692**	**100,3**	**88454**	**101,1**
0− 9 osób	87346	101,3	887	100,5	85968	101,1
10− 49	2776	100,1	590	100,0	2185	100,0
50−249	460	101,5	192	100,5	268	102,3
250−999	52	102,0	23	100,0	29	103,6
1000 osób i więcej	4	100,0	–	x	4	100,0
Podregion warszawski zachodni						
R a z e m	**116692**	**101,9**	**1624**	**101,7**	**113629**	**101,7**
0− 9 osób	112472	102,0	848	102,5	110187	101,7
10− 49	3547	101,1	526	101,2	3020	101,0
50−249	599	100,2	230	100,0	368	100,0
250−999	62	103,3	19	100,0	43	104,9
1000 osób i więcej	12	109,1	1	100,0	11	110,0

Tabl. 2. **Podmioty gospodarki narodowej według podregionów i powiatów w 2016 r.**
Stan w dniu 31 XII

Wyszczególnienie	Ogółem	Osoby prawne i jednostki organizacyjne niemające osobowości prawnej		Osoby fizyczne prowadzące działalność gospodarczą
		razem	w tym spółki handlowe	
WOJEWÓDZTWO…….....	**788008**	**281520**	**158490**	**506488**
Podregion ciechanowski……...	**25669**	**5594**	**1344**	**20075**
Ciechanowski……..	7289	1663	388	5626
Mławski……..	5281	1218	313	4063
Płoński……	6415	1369	357	5046
Pułtuski……...	3966	842	183	3124
Żuromiński……..	2718	502	103	2216
Podregion ostrołęcki…….	**31384**	**6453**	**1398**	**24931**
Makowski……	3743	761	128	2982
Ostrołęcki……	5369	925	137	4444
Ostrowski……	6376	1256	237	5120
Przasnyski……...	3620	823	128	2797
Wyszkowski……	6324	1263	343	5061
M. Ostrołęka……...	5952	1425	425	4527
Podregion płocki……...	**26537**	**6711**	**2072**	**19826**
Gostyniński…….	3400	756	182	2644
Płocki……..	7345	1508	346	5837

a Przewidywana liczba w momencie rejestracji a nie faktyczna, ponieważ brak jest ustawowego obowiązku aktualizacji informacji podanej przy pierwszym zgłoszeniu o wpis do rejestru REGON przez podmiot.

Tabl. 2. **Pomioty gospodarki narodowej według podregionów i powiatów w 2016 r. (dok.)**
Stan w dniu 31 XII

Wyszczególnienie	Ogółem	Osoby prawne i jednostki organizacyjne niemające osobowości prawnej		Osoby fizyczne prowadzące działalność gospodarczą
		razem	w tym spółki handlowe	
Sierpecki	3408	780	164	2628
M. Płock	12384	3667	1380	8717
Podregion radomski	**52857**	**11620**	**3289**	**41237**
Białobrzeski	2766	744	196	2022
Kozienicki	4065	876	147	3189
Lipski	2580	501	57	2079
Przysuski	2794	578	80	2216
Radomski	10867	1906	434	8961
Szydłowiecki	3112	633	104	2479
Zwoleński	2135	390	63	1745
M. Radom	24538	5992	2208	18546
Podregion siedlecki	**24879**	**5733**	**1409**	**19146**
Łosicki	2304	520	90	1784
Siedlecki	5443	1022	204	4421
Sokołowski	3975	925	194	3050
Węgrowski	4769	1004	174	3765
M. Siedlce	8388	2262	747	6126
Podregion m.st. Warszawa	**419352**	**192380**	**126071**	**226972**
M.st. Warszawa	419352	192380	126071	226972
Podregion warszawski wschodni	**90638**	**19941**	**6588**	**70697**
Garwoliński	7453	1413	274	6040
Legionowski	16317	3691	1254	12626
Miński	14276	2895	875	11381
Nowodworski	7744	1913	609	5831
Otwocki	15585	3733	1325	11852
Wołomiński	29263	6296	2251	22967
Podregion warszawski zachodni	**116692**	**33088**	**16319**	**83604**
Grodziski	12687	2900	1262	9787
Grójecki	8819	2252	609	6567
Piaseczyński	31793	11039	6966	20754
Pruszkowski	27624	7630	3857	19994
Sochaczewski	8656	2080	500	6576
Warszawski zachodni	18704	5429	2682	13275
Żyrardowski	8409	1758	443	6651

Opracowanie: Mazowiecki Ośrodek Badań Regionalnych, tel. 25 633 90 60
e-mail: A.Cieciel@stat.gov.pl