

## Turystyka w m.st. Warszawie w 2019 r.

18.05.2020 r.

**↑ 2,6%**

wzrost udzielonych noclegów  
w turystycznych obiektach noclegowych w porównaniu z 2018 r.

**M.st. Warszawa, podobnie jak w latach ubiegłych, jest liderem wśród powiatów pod względem liczby udzielonych noclegów. W 2019 r. w turystycznych obiektach noclegowych udzielono 6,5 mln noclegów, w tym 2,6 mln turystom zagranicznym. W stosunku do 2018 r. liczba noclegów ogółem wzrosła, spadła natomiast liczba noclegów udzielonych obcokrajowcom.**

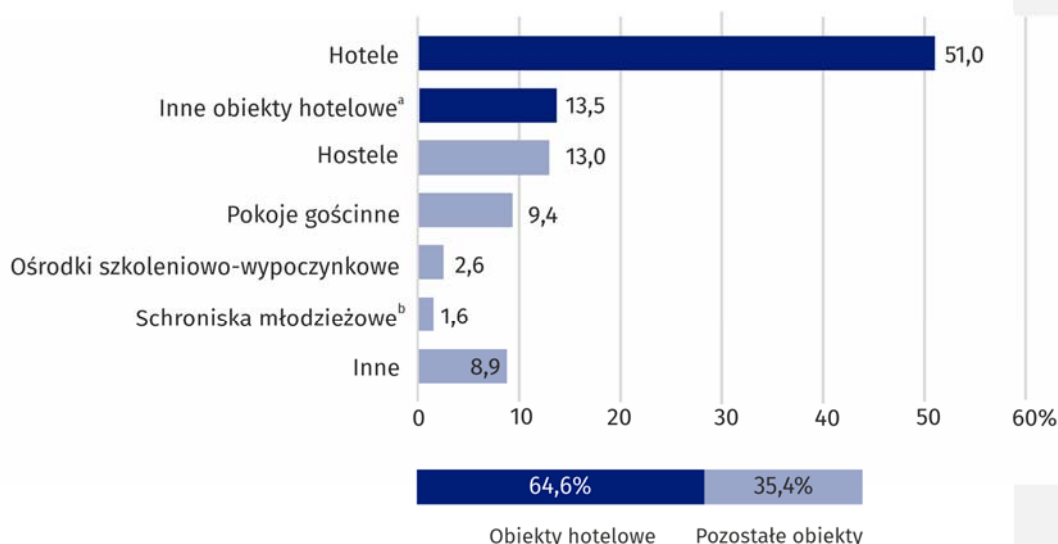
### Turystyczna baza noclegowa<sup>1</sup>

Według stanu w dniu 31 lipca 2019 r. w m.st. Warszawie funkcjonowały 192 turystyczne obiekty noclegowe, w tym 190 o charakterze całorocznym. W ciągu roku liczba obiektów noclegowych zwiększyła się o 3,2% (o 6 obiektów).

Na bazę noclegową składały się 124 obiekty hotelowe (hotele, motele, pensjonaty i inne obiekty hotelowe) oraz 68 pozostałych obiektów<sup>2</sup>. Najliczniejszą grupę wśród obiektów hotelowych, podobnie jak w latach poprzednich, stanowiły hotele – 98 obiektów (o 4,3% więcej niż w 2018 r.). Wśród pozostałych obiektów najliczniej reprezentowane były hostele – 25 (tak, jak przed rokiem).

W końcu lipca 2019 r. turyści odwiedzający stolicę mieli do dyspozycji 192 turystyczne obiekty noclegowe

**Wykres 1. Struktura turystycznych obiektów noclegowych według rodzajów**  
Stan w dniu 31 lipca 2019 r.



<sup>a</sup> łącznie z motelami. <sup>b</sup> łącznie ze szkolnymi schroniskami młodzieżowymi.

Uwaga: Różnica sumy rodzajów obiektów od wartości Obiekty hotelowe i Pozostałe obiekty wynika z zaokrągleń.

<sup>1</sup> Badanie statystyczne turystycznej bazy noclegowej jest prowadzone w cyklu miesięcznym z wykorzystaniem formularzy KT-1. Badanie to dostarcza informacji o stanie i wykorzystaniu turystycznych obiektów noclegowych posiadających 10 lub więcej miejsc noclegowych. Od 2016 r. dane prezentowane są z uwzględnieniem imputacji dla jednostek, które odmówiły udziału w badaniu.

<sup>2</sup> Domy wycieczkowe, schroniska, schroniska młodzieżowe, szkolne schroniska młodzieżowe, ośrodki wczasowe, ośrodki kolonijne, ośrodki szkoleniowo-wypoczynkowe, domy pracy twórczej, zespoły domków turystycznych, kempingi, pola biwakowe, hostele, zakłady uzdrowiskowe, pokoje gościnne/kwatery prywatne, kwatery agroturystyczne, pozostałe turystyczne obiekty noclegowe.

W końcu lipca 2019 r. w turystycznych obiektach noclegowych na przyjęcie turystów przygotowanych było 34849 miejsc noclegowych, czyli o 4,3% więcej niż w analogicznym okresie 2018 r. Z opracowanych danych wynika, że średnio jeden obiekt w stolicy dysponował 182 miejscami noclegowymi (w 2018 r. – 180).

Najwięcej miejsc noclegowych oferowały hotele (27868), tj. 80,0% wszystkich miejsc noclegowych w m.st. Warszawie. W stosunku do analogicznego okresu roku ubiegłego liczba miejsc noclegowych w hotelach wzrosła o 6,6%. Na 1 hotel przypadały średnio 284 miejsca noclegowe (o 6 więcej niż przed rokiem).

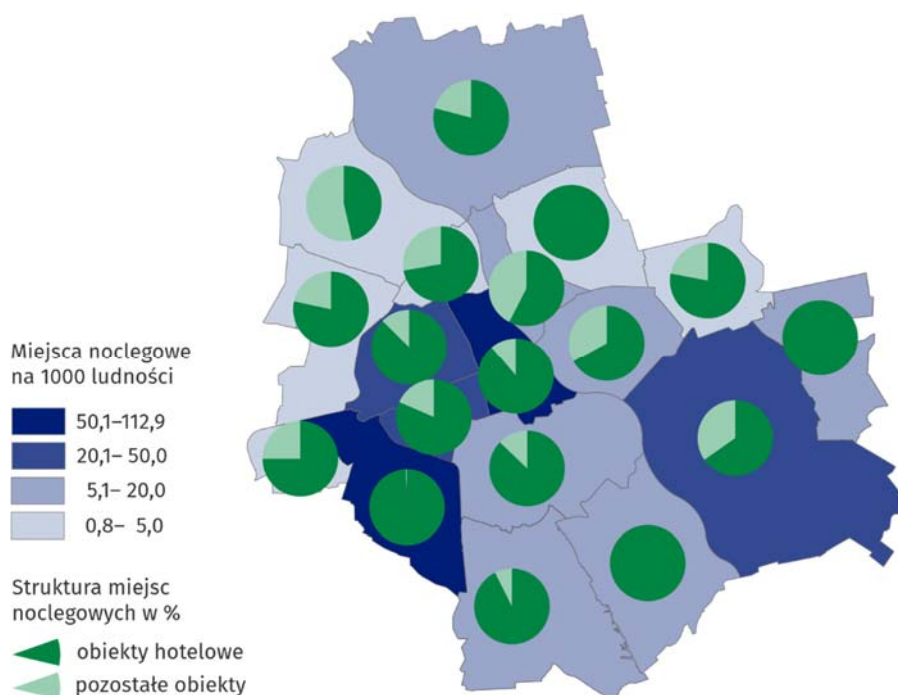
**Tablica 1. Turystyczne obiekty noclegowe**  
**Stan w dniu 31 lipca**

Wyszczególnienie	Liczba obiektów			Liczba miejsc noclegowych		
	2018	2019	2018=100	2018	2019	2018=100
<b>Ogółem</b>	<b>186</b>	<b>192</b>	<b>103,2</b>	<b>33402</b>	<b>34849</b>	<b>104,3</b>
w tym całoroczne	184	190	103,3	33122	34529	104,2
Obiekty hotelowe	120	124	103,3	28224	29978	106,2
w tym hotele	94	98	104,3	26151	27868	106,6
Pozostałe obiekty	66	68	103,0	5178	4871	94,1

Rozmieszczenie zasobów turystycznej bazy noclegowej w m.st. Warszawie jest nierównomierne. Według stanu na koniec lipca 2019 r. najwięcej obiektów noclegowych było zlokalizowanych w dzielnicy Śródmieście. Działalność prowadziło tutaj 50 obiektów, które oferowały 12324 miejsca noclegowe (35,4% wszystkich miejsc w stolicy). Poza Śródmieściem największą liczbą miejsc dysponowały dzielnice: Włochy (4882 miejsca w 20 obiektach), Mokotów (3474 miejsca w 20 obiektach) oraz Wola (3383 miejsca w 17 obiektach).

W końcu lipca 2019 r. w turystycznych obiektach noclegowych m.st. Warszawy oferowano 34,8 tys. miejsc noclegowych, z czego najwięcej w Śródmieściu

**Mapa 1. Miejsca noclegowe w turystycznych obiektach noclegowych według dzielnic**  
**Stan w dniu 31 lipca 2019 r.**



W końcu lipca 2019 r. w turystycznych obiektach noclegowych funkcjonowało 209 placówek gastronomicznych (o 1 więcej niż w roku poprzednim). Największą grupę stanowiły restauracje – 102 (48,8%) następnie bary i kawiarnie – 74 (35,4%), stołówki – 23 (11,0%) oraz punkty gastronomiczne – 10 (4,8%).

### Turyści korzystający z noclegów w turystycznych obiektach noclegowych

W 2019 r. z obiektów turystycznej bazy noclegowej skorzystało 3807,5 tys. osób, w tym 1359,0 tys. (tj. 35,7%) turystów zagranicznych. W porównaniu z 2018 r. odnotowano wzrost liczby turystów ogółem o 4,4% i niewielki spadek liczby turystów zagranicznych o 0,4%.

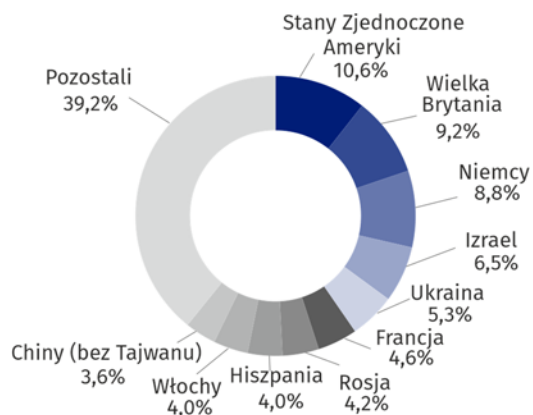
Podobnie jak przed rokiem turyści najchętniej zatrzymywali się w hotelach, które przyjęły 3345,7 tys. osób (tj. 87,9% ogółu korzystających z noclegów). Wśród gości hotelowych było 1236,9 tys. turystów zagranicznych.

**Tablica 2. Turyści korzystający z noclegów oraz udzielone noclegi w turystycznych obiektach noclegowych**

Wyszczególnienie	Turyści korzystający z noclegów			Udzielone noclegi		
	2018	2019	2018=100	2018	2019	2018=100
	w tys.			w tys.		
<b>Ogółem</b>	<b>3647,7</b>	<b>3807,5</b>	<b>104,4</b>	<b>6383,6</b>	<b>6548,4</b>	<b>102,6</b>
w tym turyści zagraniczni	1364,5	1359,0	99,6	2633,9	2583,0	98,1
Obiekty hotelowe	3364,9	3502,5	104,1	5667,2	5820,3	102,7
w tym hotele	3205,4	3345,7	104,4	5368,4	5489,5	102,3
Pozostałe obiekty	282,8	305,0	107,8	716,4	728,0	101,6

Najwięcej turystów zagranicznych odwiedzających stolicę przybyło z Europy – 887,1 tys. (o 4,1% mniej niż przed rokiem). M.st. Warszawę odwiedziło również: 228,8 tys. turystów z Azji (o 2,2% więcej niż w 2018 r.); 157,2 tys. z Ameryki Północnej (o 8,8% więcej); 15,1 tys. z Ameryki Południowej i Centralnej (o 5,2% więcej); 12,0 tys. z Australii i Oceanii (o 6,2% mniej) i 7,2 tys. turystów z Afryki (o 4,5% więcej).

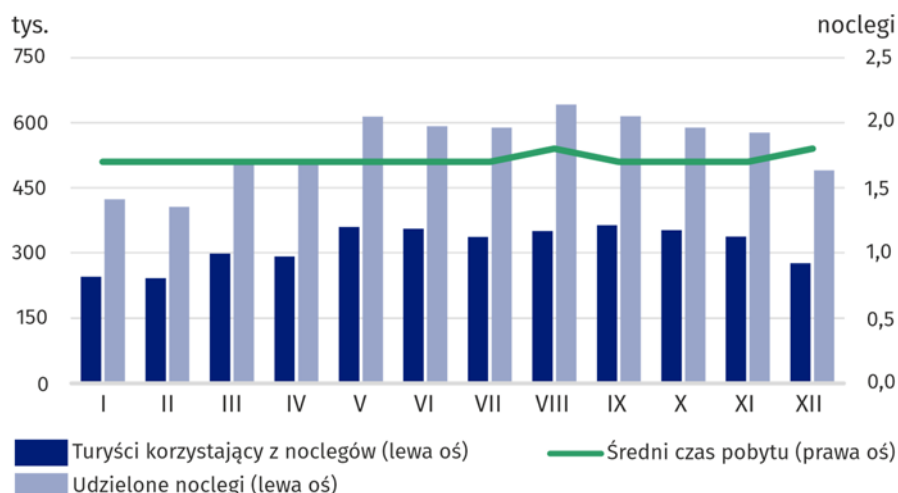
**Wykres 2. Struktura turystów zagranicznych według kraju stałego zamieszkania**



Z turystycznych obiektów noclegowych stolicy w 2019 r. skorzystało 1359,0 tys. turystów zagranicznych, najwięcej ze Stanów Zjednoczonych Ameryki, Wielkiej Brytanii i Niemiec

Turystom, którzy w 2019 r. odwiedzili m.st. Warszawę udzielono 6548,4 tys. noclegów (o 2,6% więcej niż przed rokiem), w tym 2583,0 tys. (39,4%) turystom zagranicznym (o 1,9% mniej niż przed rokiem). Najwięcej noclegów udzielono turystom przebywającym w hotelach – 5489,5 tys. (tj. 83,8% ogółu noclegów udzielonych w stolicy).

**Wykres 3. Turyści korzystający z noclegów, udzielone noclegi oraz średni czas pobytu w turystycznych obiektach noclegowych według miesięcy w 2019 r.**



W 2019 r. średnio jeden turysta korzystał z 1,7 noclegu, natomiast turysta zagraniczny 1,9

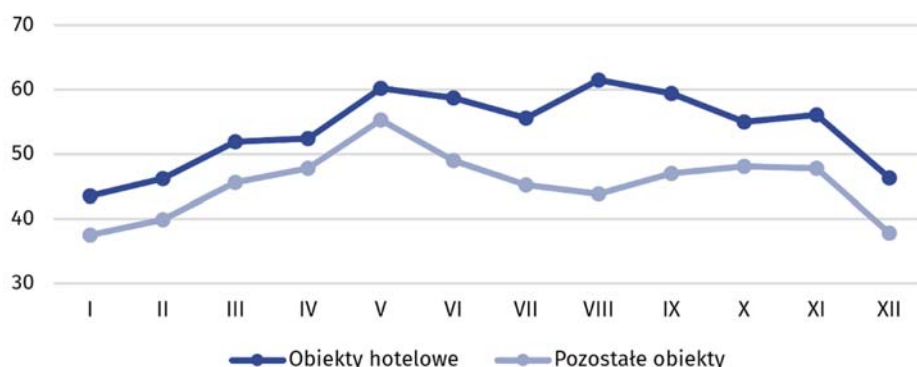
Średnio jeden turysta korzystał w 2019 r. z 1,7 noclegu (przed rokiem 1,8 noclegu). Średni czas pobytu turysty zagranicznego w m.st. Warszawie utrzymał się na niezmiennym poziomie i wyniósł 1,9 noclegu.

Rozpatrując liczbę turystów w poszczególnych miesiącach można zauważyć, że najwięcej turystów odwiedzało m.st. Warszawę we wrześniu (363,1 tys.), maju (359,6 tys.) i czerwcu (355,3 tys.). Największą liczbę noclegów udzielono natomiast w sierpniu (642,1 tys.), wrześniu (615,0 tys.) i maju (614,3 tys.).

Stopień wykorzystania miejsc noclegowych w 2019 r. wyniósł 52,9% i był niższy o 1,6 p. proc. niż przed rokiem. Stopień wykorzystania miejsc noclegowych w obiektach według rodzaju był zróżnicowany. W najwyższym stopniu wykorzystane były miejsca noclegowe w hostelach (56,0%) i hotelach (54,8%), a w najniższym – w pokojach gościnnych (27,3%).

W 2019 r. najwyższy stopień wykorzystania miejsc noclegowych odnotowano w hostelach (56,0%) i hotelach (54,8%)

**Wykres 4. Stopień wykorzystania miejsc noclegowych w 2019 r. (w %)**



W stolicy w obiektach hotelowych turystom wynajęto 3901,5 tys. pokoi, z tego 1581,9 tys. turystom zagranicznym. Wykorzystanie pokoi w hotelach, motelach, pensjonatach i innych obiektach hotelowych w 2019 r. wyniosło 69,0% (o 1,2 p. proc. mniej niż w 2018 r.). Największy stopień wykorzystania pokoi zanotowano we wrześniu (77,4%) i maju (76,5%), zaś najniższy w grudniu – 57,8%.

M.st. Warszawa jest dobrze wyposażona w infrastrukturę turystyczną o wysokim standardzie. W stolicy zlokalizowanych było 36,2% ogółu hoteli województwa mazowieckiego, w tym 14 hoteli 5-gwiazdkowych spośród 15 w województwie. Hotele 5-gwiazdkowe oferowały 3378 pokoi i 5710 miejsc noclegowych. Stopień wykorzystania pokoi w tych hotelach wynosił 71,0%, a miejsc noclegowych – 58,1%. W 2019 r. z hoteli 5-gwiazdkowych skorzystało 665,5 tys., tj. 19,9% ogólnej liczby korzystających z hoteli w stolicy. Największy odsetek stanowili turyści korzystający z hoteli 3-gwiazdkowych i 4-gwiazdkowych (po 31,1%), a najmniejszy – korzystający z hoteli 1-gwiazdkowych (7,5%). Cudzoziemcy w hotelach stanowili 37,0% ogółu gości, a w hotelach o najwyższym standardzie (5-gwiazdkowych) udział ten był najwyższy i wyniósł 61,1%.

W 2019 r. turyści najchętniej korzystali z hoteli, przy czym co piąty wybierał ofertę hoteli 5-gwiazdkowych

**Tablica 3. Wykorzystanie hoteli według kategorii w 2019 r.**

Wyszczególnienie	Liczba obiektów <sup>a</sup>	Turyści korzystający z noclegów	Udzielone noclegi	Wynajęte pokoje	Stopień wykorzystania w %	
					w tys.	
<b>Hotele</b>	<b>98</b>	<b>3345,7</b>	<b>5489,5</b>	<b>3707,9</b>	<b>54,8</b>	<b>70,4</b>
5-gwiazdkowe	14	665,5	1169,8	824,2	58,1	71,0
4-gwiazdkowe	19	1039,9	1860,4	1275,5	57,1	74,7
3-gwiazdkowe	37	1038,9	1525,4	1037,9	51,5	65,5
2-gwiazdkowe	19	312,8	485,1	312,4	49,5	67,6
1-gwiazdkowe	6	250,7	387,8	216,8	57,8	76,5
w trakcie kategoryzacji	3	37,9	61,0	41,2	46,0	57,7

a Stan w dniu 31 lipca.

**Tablica 4. Turystyczne obiekty noclegowe według dzielnic w 2019 r.**

Wyszczególnienie	Obiekty <sup>a</sup>	Miejsca noclegowe <sup>a</sup>		Turyści korzystający z noclegów		Udzielone noclegi	
		ogółem	w tym całoroczne	ogółem	w tym turyści zagraniczni	ogółem	w tym turystom zagranicznym
<b>M.st. Warszawa</b>	<b>192</b>	<b>34849</b>	<b>34529</b>	<b>3807509</b>	<b>1358950</b>	<b>6548363</b>	<b>2582963</b>
Bemowo	6	489	489	51768	6237	87893	13444
Białołęka	10	890	865	58014	14635	126846	51482
Bielany	5	470	470	26891	4999	52392	10204
Mokotów	20	3474	3474	293307	60479	617549	130680
Ochota	11	2439	2305	318121	121458	448623	192266
Praga-Południe	9	1128	1128	96777	9373	194362	27722
Praga-Północ	5	391	391	68499	11270	97490	22443
Rembertów	2	118	118	.	.	.	.
Śródmieście	50	12324	12324	1446180	692736	2652107	1372862
Targówek	1	99	99	.	.	.	.

a Stan w dniu 31 lipca.

Uwaga: Ze względu na konieczność zachowania tajemnicy statystycznej w rozumieniu ustawy o statystyce publicznej część danych dla 4 dzielnic została ukryta (.).

**Tablica 4. Turystyczne obiekty noclegowe według dzielnic w 2019 r. (dok.)**

Wyszczególnienie	Obiekty <sup>a</sup>	Miejsca noclegowe <sup>a</sup>		Turyści korzystający z noclegów		Udzielone noclegi	
		ogółem	w tym całoroczne	ogółem	w tym turyści zagraniczni	ogółem	w tym turystom zagranicznym
Ursus	3	108	108	9612	138	13056	339
Ursynów	9	1370	1370	170883	32542	231239	46103
Wawer	17	2513	2513	194217	23801	375496	59143
Wesoła	2	333	333	.	.	.	.
Wilanów	3	366	366	43045	12850	67296	19918
Włochy	20	4882	4721	615296	187194	851932	276987
Wola	17	3383	3383	380225	174768	674885	347406
Żoliborz	2	72	72	.	.	.	.

a Stan w dniu 31 lipca.

Uwaga: Ze względu na konieczność zachowania tajemnicy statystycznej w rozumieniu ustawy o statystyce publicznej część danych dla 4 dzielnic została ukryta (.).

Opracowanie merytoryczne:  
**Urząd Statystyczny w Warszawie**  
**Zofia Kozłowska**  
Tel: 22 464 23 15

Rozpowszechnianie:  
**Centrum Informacji Statystycznej**  
**Marcin Kałuski**  
Tel: 22 464 20 91

#### Obsługa mediów

tel.: 22 464 20 91

e-mail: [m.kaluski@stat.gov.pl](mailto:m.kaluski@stat.gov.pl)



[warszawa.stat.gov.pl](http://warszawa.stat.gov.pl)



@Warszawa\_STAT

#### Powiązane opracowania

[Turystyka w 2018 r.](#)

[Turystyka w Unii Europejskiej](#)

#### Temat dostępny w bazach danych

[Bank Danych Lokalnych](#)

#### Ważniejsze pojęcia dostępne w słowniku

[Korzystający z noclegów](#)

[Miejsca noclegowe w turystycznych obiektach noclegowych](#)

[Noclegi udzielone w turystycznych obiektach noclegowych](#)

[Stopień wykorzystania miejsc noclegowych lub pokoi w turystycznych obiektach noclegowych](#)

[Turysta](#)

[Turystyczny obiekt noclegowy](#)

[Turystyka](#)

[Turyści zagraniczni w turystycznych obiektach noclegowych](#)

