



URZĄD STATYSTYCZNY W WARSZAWIE
ul. 1 Sierpnia 21, 02-134 Warszawa

Informacja sygnalna

Data opracowania
29.05.2017 r.



Kontakt: e-mail: sekretariatUSWAW@stat.gov.pl
tel. 22 464 23 15, 22 464 23 12
fax 22 846 76 67

<http://warszawa.stat.gov.pl>

TURYSTYKA W M.ST. WARSZAWIE W 2016 R.

Przy publikowaniu danych Urzędu Statystycznego prosimy o podanie źródła.

Źródłem danych o stanie i wykorzystaniu turystycznych obiektów noclegowych w Polsce jest stałe badanie statystyczne Głównego Urzędu Statystycznego, oparte na sprawozdaniach o wykorzystaniu turystycznego obiektu noclegowego **KT-1** w poszczególnych miesiącach. Jednostki sprawozdawcze podają dokładną lokalizację, rodzaj i kategorię obiektu oraz liczbę: pokoi, miejsc noclegowych i placówek gastronomicznych. Ponadto informują o wykorzystaniu obiektu w poszczególnych miesiącach, tj. o liczbie dni działalności obiektu, nominalnej liczbie noclegów i/lub pokoi, a także o liczbie osób korzystających z zakwaterowania oraz liczbie udzielonych noclegów i wynajętych pokoi (z wyodrębnieniem turystów zagranicznych).

Uwaga: Poczynając od danych za 2016 r. w statystyce dotyczącej turystycznej bazy noclegowej wprowadzono metodologię imputacji (doszacowania) danych dla jednostek zobowiązanych do złożenia sprawozdania na formularzu KT-1, które odmówiły udziału w badaniu. W celu zachowania porównywalności szeregów czasowych, dane opisane w niniejszej notatce przygotowano bez imputacji. Dane z uwzględnieniem imputacji zostały ujęte w tablicach.

W statystyce o bazie noclegowej przyjęto następujące rozwiązania:

- dane dotyczące liczby obiektów i miejsc noclegowych obejmują wszystkie obiekty czynne w dniu 31 VII oraz obiekty nieczynne w tym dniu, ale czynne w innych dniach badanego miesiąca; przyjęto dla nich maksymalną liczbę miejsc,
- od 2009 r. do pozostałych obiektów niesklasyfikowanych zaliczane są ośrodki do wypoczynku sobotnio-niedzielnego i świątecznego,
- przez obiekt czynny rozumie się obiekt, którego co najmniej część była dostępna dla turystów (niezależnie od tego czy był on faktycznie wykorzystywany) w badanym okresie,
- stopień wykorzystania obiektu — wyrażony w procentach — wynika z porównania faktycznie udzielonych noclegów do nominalnej liczby miejsc noclegowych (suma miejsc noclegowych przygotowanych dla turystów w każdym dniu działalności obiektu), a dodatkowo dla hoteli, moteli, pensjonatów i innych obiektów hotelowych z porównania faktycznie wynajętych pokoi do nominalnej liczby pokoi,
- restauracja to zakład gastronomiczny dostępny dla ogółu konsumentów, z pełną obsługą kelnerską, oferujący całodzienne wyżywienie o szerokim asortymencie potraw i napojów podawanym konsumentom według karty jadłospisowej,
- do barów i kawiarni zaliczono także herbaciarnie, winiarnie, piwiarnie, jadłodajnie itp.,
- do punktów gastronomicznych zaliczono także smażalnie, pijalnie, lodziarnie, bufety itp.

Termin turystyka zgodnie z rozporządzeniem Parlamentu Europejskiego i Rady (UE) Nr 692/2011 obowiązującym od 2012 r. — oznacza czynności odwiedzających, którzy podejmują podróż do głównego miejsca docelowego położonego poza ich zwykłym otoczeniem, na okres krótszy niż 1 rok, w dowolnym głównym celu, w tym celu w służbowym, wypoczynkowym lub innym celu osobistym innym niż zatrudnienie przez podmiot miejscowy dla odwiedzanego miejsca.

Wszystkie kategorie podróźnych, które mieszczą się w zakresie pojęcia „turystyka” są określane mianem odwiedzających. W grupie tej wyróżnia się turystów, tj. osoby, które spędziły co najmniej jedną noc poza miejscem stałego zamieszkania oraz odwiedzających jednodniowych, tj. osoby, które nie nocują w miejscu odwiedzanym.

Turystyczne obiekty noclegowe

W prezentowanym badaniu turystycznych obiektów noclegowych wyodrębnia się następujące rodzaje obiektów:

- **Hotel** — obiekt zlokalizowany głównie w zabudowie miejskiej dysponujący co najmniej 10 pokojami, w tym większość miejsc w pokojach jedno- i dwuosobowych, świadczący szeroki zakres usług związanych z pobytem gości. Każdy hotel musi zapewnić podawanie śniadań. W zależności od wyposażenia i zakresu świadczonych usług wyróżnia się pięć kategorii hoteli: najwyższa — 5 gwiazdek, najniższa — 1 gwiazdka.
- **Motel** — obiekt zlokalizowany przy trasach komunikacji drogowej, który poza usługami hotelarskimi przystosowany jest również do świadczenia usług motoryzacyjnych i dysponuje parkingiem. Motel musi posiadać co najmniej 10 pokoi, w tym większość miejsc w pokojach jedno- i dwuosobowych. Każdy motel musi zapewnić podawanie śniadań. W zależności od wyposażenia i zakresu świadczonych usług wyróżnia się pięć kategorii moteli: najwyższa — 5 gwiazdek, najniższa — 1 gwiazdka.
- **Inny obiekt hotelowy** — obiekt noclegowy, podzielony na pokoje, podlegający jednemu zarządowi, świadczący pewne usługi, w tym przynajmniej codzienne sprzątnięcie pokoi, ślanie łóżek i mycie urządzeń sanitarnych (np. obiekt spełniający zadania hotelu, motelu lub pensjonatu, któremu nie została nadana kategoria).
- **Schronisko młodzieżowe** — obiekt przeznaczony do indywidualnej i grupowej turystyki młodzieżowej, dostosowany do samoobsługi klientów. Schronisko młodzieżowe jest placówką zlokalizowaną w samodzielnym budynku lub w wydzielonej części budynku. W zależności od wyposażenia i zakresu świadczonych usług wyróżnia się trzy kategorie schronisk młodzieżowych: najwyższa — kat. I, najniższa — kat. III.
- **Szkolne schronisko młodzieżowe** — placówka oświatowo-wychowawcza umożliwiająca rozwijanie zainteresowań i uzdolnień oraz korzystanie z różnych form wypoczynku i organizacji czasu wolnego.
- **Ośrodek szkoleniowo-wypoczynkowy** — obiekt (lub zespół obiektów) noclegowy przeznaczony i przystosowany do przeprowadzania kursów, konferencji, szkoleń, zjazdów itp. Może być także przystosowany do świadczenia usług wczasowych.
- **Hostel** — obiekt noclegowy o standardzie różniącym się od obiektów hotelowych głównie liczbą miejsc w pokojach, łózkami piętrowymi i współdzieleniem części wyposażenia oraz pomieszczeń przeznaczonych dla gości (np. wspólna kuchnia/łazienka). Charakterystyczne dla hostelu jest wynajmowanie łóżka a nie pokoju. Pokoje w hostelach to najczęściej dormy, czyli pokoje wieloosobowe, a także pokoje indywidualne: 1-, 2- i 3-osobowe.
- **Pokoje gościnne (kwatery prywatne)** — rodzaj obiektu zakwaterowania turystycznego, który stanowią umeblowane pomieszczenia i lokale (z wyjątkiem kwater agroturystycznych) w mieszkaniach, domach i innych budynkach mieszkalnych należących do osób fizycznych lub prawnych (z wyjątkiem rolników) wynajmowane turystom na noclegi za opłatą.
- **Pozostałe obiekty niesklasyfikowane** — obiekty, które w czasie niepełnego wykorzystania zgodnie z ich przeznaczeniem lub w części, pełnią funkcję obiektu noclegowego dla turystów. Są to m.in. internaty, domy studenckie, ośrodki rekreacyjno-sportowe itp.

W danych (wyrażonych w liczbach bezwzględnych i względnych) mogą wystąpić drobne rozbieżności w sumowaniu na ogółem wynikające z automatycznych zaokrągleń. Liczby te są poprawne merytorycznie.

BAZA NOCLEGOWA TURYSTYKI

Warszawa jest największym ośrodkiem turystycznym w województwie mazowieckim, z szeroką ofertą noclegów oraz bogactwem zabytków i pamiątek przeszłości. Jest dogodnie zlokalizowana na przecięciu najważniejszych szlaków komunikacyjnych Europy oraz posiada największe w kraju lotnisko międzynarodowe.

W dniu 31 lipca 2016 r. w m.st. Warszawie funkcjonowały 132 turystyczne obiekty noclegowe, które sporządziły sprawozdania (w tym 131 oferowało miejsca całoroczne). Do dyspozycji turystów przygotowano 13338 pokoi w obiektach hotelowych, z których 99,3% to pokoje z pełnym węzłem sanitarno-higienicznym.

Baza noclegowa składała się ze 100 obiektów hotelowych oraz 32 pozostałych obiektów. Najliczniejszą grupę wśród obiektów hotelowych, podobnie jak w latach poprzednich, stanowiły hotele — 79 obiektów. Wśród pozostałych obiektów najliczniej reprezentowane były hostele (11) oraz obiekty pozostałe niesklasyfikowane (8).

Struktura turystycznych obiektów noclegowych według rodzaju obiektu

Stan w dniu 31 VII



a łącznie z motelami. b łącznie ze szkolnymi schroniskami młodzieżowymi.

W końcu lipca 2016 r. w turystycznych obiektach noclegowych na przyjęcie turystów przygotowanych było 27231 miejsc noclegowych¹, o 2,2% więcej niż w analogicznym okresie 2015 r. W ogólnej liczbie miejsc — 99,4% stanowiły miejsca całoroczne. Najwięcej miejsc noclegowych oferowały hotele — 93,5% w grupie „obiekty hotelowe” i 84,2% wszystkich miejsc noclegowych w stolicy (w 2015 r. analogicznie 93,7% i 83,6%).

Liczba miejsc noclegowych wzrosła w czterech rodzajach obiektów. Największy wzrost miał miejsce w pokojach gościnnych/kwaterach prywatnych (o 25,0%) i ośrodkach szkoleniowo-wypoczynkowych (o 6,6%). Natomiast oferta miejsc noclegowych zmniejszyła się w pozostałych obiektach niesklasyfikowanych (o 18,5%) i hostelach (o 2,7%).

Tabl. 1. **Turystyczne obiekty noclegowe**
Stan w dniu 31 VII

Wyszczególnienie	Obiekty				Miejsca noclegowe			
	2015 (dane bez uwzgl. imputacji)	2016 (dane bez uwzgl. imputacji)	2016 (dane z uwzgl. imputacji)	2015= 100 (zmiana obliczona w warunkach porównywalnych na podstawie danych bez uwzgl. imputacji)	2015 (dane bez uwzgl. imputacji)	2016 (dane bez uwzgl. imputacji)	2016 (dane z uwzgl. imputacji)	2015= 100 (zmiana obliczona w warunkach porównywalnych na podstawie danych bez uwzgl. imputacji)
	w liczbach bezwzględnych				w liczbach bezwzględnych			
O g ó ł e m	124	132	148	106,5	26651	27231	28762	102,2
w tym całoroczne	123	131	147	106,5	26537	27073	28604	102,0
Obiekty hotelowe	93	100	107	107,5	23776	24504	25454	103,1
Hotele	73	79	85	108,2	22281	22920	23820	102,9
Inne obiekty hotelowe ^a	20	21	22	105,0	1495	1584	1634	106,0
Pozostałe obiekty	31	32	41	103,2	2875	2727	3308	94,9
Schroniska młodzieżowe ^b	4	4	4	100,0	384	384	384	100,0
Ośrodki szkoleniowo-wypoczynkowe	3	4	4	133,3	394	420	420	106,6
Hostele	10	11	12	110,0	983	956	1043	97,3
Pokoje gościnne/kwatery prywatne ..	4	5	7	125,0	136	170	220	125,0
Pozostałe niesklasyfikowane	10	8	14	80,0	978	797	1241	81,5

a Łącznie z motelami. b Łącznie ze szkolnymi schroniskami młodzieżowymi.

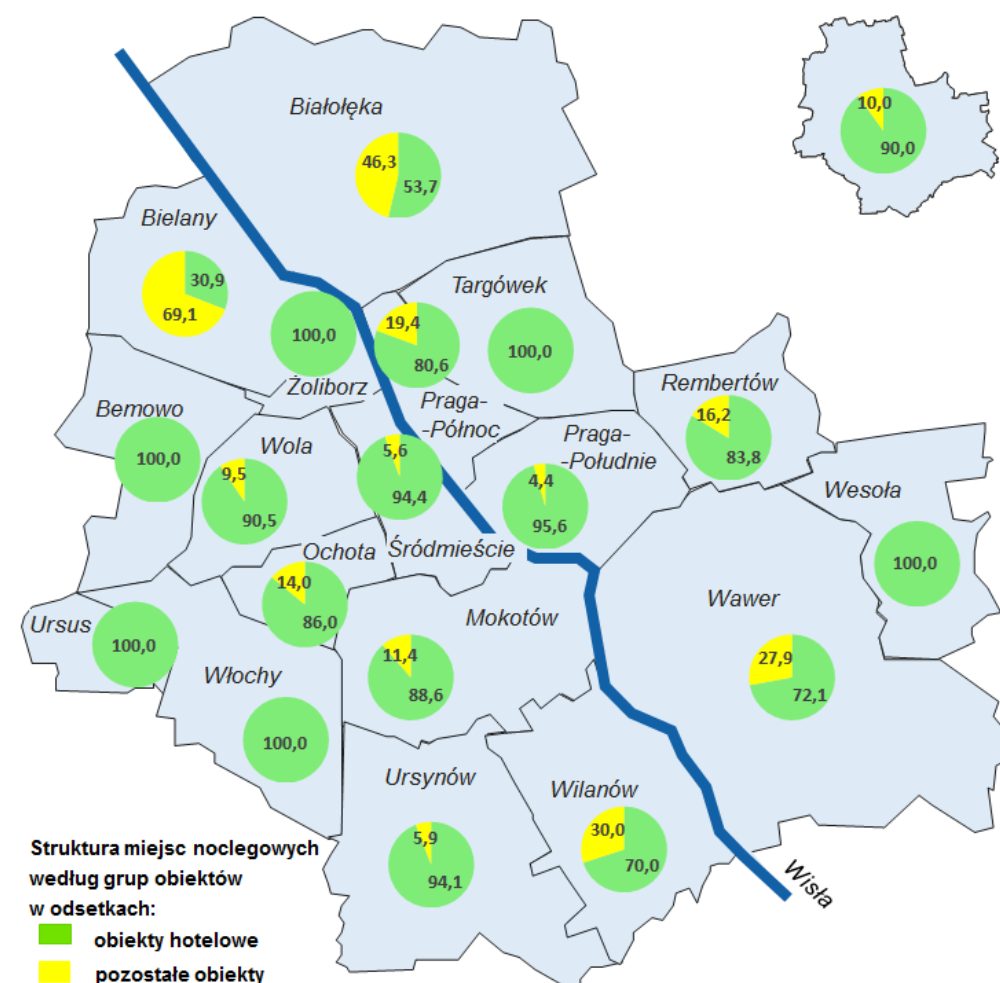
Rozmieszczenie zasobów turystycznej bazy noclegowej w m.st. Warszawie jest nierównomierne. W lipcu 2016 r. najwięcej obiektów noclegowych turystyki zlokalizowanych było w dzielnicy Śródmieście (39, tj. 29,5% ogółu turystycznych obiektów noclegowych stolicy) oraz w dzielnicach: Mokotów (18), Ochota i Włochy (po 10) — odpowiednio: 13,6% oraz po 7,6% ogółu stołecznych obiektów noclegowych.

Obiekt turystyczny w stolicy dysponował średnio 206 miejscami noclegowymi (w 2015 r. — 215). Spośród wszystkich obiektów noclegowych w m.st. Warszawie najwięcej miejsc oferowały hotele znajdujące się na terenie dzielnicy Śródmieście (38,3% wszystkich miejsc noclegowych), a także w dzielnicach: Włochy (9,7%), Mokotów (8,3%) i Ochota (8,0%). Najmniej miejsc noclegowych oferowały obiekty w dzielnicach: Ursus, Żoliborz, Targówek i Rembertów — łącznie 1,1% wszystkich miejsc.

¹ Miejsce przygotowane dla turysty bez względu na to, czy jest zajęte czy też nie, bez tzw. miejsc dostawnych oraz miejsc zajętych przez personel obiektu i inne osoby stale zamieszkujące w obiekcie (np. gdy część obiektu wykorzystywana jest na tzw. hotel robotniczy).

Baza noclegowa turystyki w 2016 r.

Stan w dniu 31 VII



WYKORZYSTANIE OBIEKTÓW NOCLEGOWYCH TURYSTYKI

W 2016 r. z warszawskiej bazy noclegowej skorzystało 3194,1 tys. osób (o 6,1% więcej niż przed rokiem). Podobnie jak w poprzednim roku turyści najchętniej zatrzymywali się w hotelach, które przyjęły 2883,2 tys. osób (90,3% ogółu korzystających z noclegów).

W porównaniu z 2015 r. w 5 rodzajach obiektów noclegowych wzrosła liczba osób korzystających, najwięcej w pokojach gościnnych/kwaterach prywatnych (o 52,9%) oraz w ośrodkach szkoleniowo-wypoczynkowych (o 19,3%). Spadek liczby turystów korzystających z noclegów, odnotowano w obiektach pozostałych niesklasyfikowanych (o 27,7%) i w hostelach (o 7,4%).

W m.st. Warszawie w 2016 r. z 1 miejsca noclegowego w turystycznych obiektach noclegowych, skorzystało średnio 117 turystów (wzrost o 4 w stosunku do roku ubiegłego), natomiast w hotelach 126 turystów — wzrost o 5.

Tabl. 2. Korzystający oraz udzielone noclegi w turystycznych obiektach noclegowych

Wyszczególnienie	Korzystający z noclegów				Udzielone noclegi			
	2015 (dane bez uwzgl. imputacji)	2016 (dane bez uwzgl. imputacji)	2016 (dane z uwzgl. imputacji)	2015= 100 (zmiana obliczona w warunkach porównywalnych na podstawie danych bez uwzgl. imputacji)	2015 (dane bez uwzgl. imputacji)	2016 (dane bez uwzgl. imputacji)	2016 (dane z uwzgl. imputacji)	2015= 100 (zmiana obliczona w warunkach porównywalnych na podstawie danych bez uwzgl. imputacji)
	w liczbach bezwzględnych				w liczbach bezwzględnych			
O g ó ł e m	3011183	3194104	3315531	106,1	5161193	5426571	5655372	105,1
w tym całoroczne.....	3008505	3191917	3313344	106,1	5157216	5423174	5651975	105,2
Obiekty hotelowe	2808845	3002302	3098124	106,9	4696910	5052429	5210673	107,6
Hotele.....	2699725	2883222	2975922	106,8	4494179	4830911	4983447	107,5
Inne obiekty hotelowe ^a	109120	119080	122202	109,1	202731	221518	227226	109,3
Pozostałe obiekty	202338	191802	217407	94,8	464283	374142	444699	80,6
Schroniska młodzieżowe ^b	30711	31845	31845	103,7	55406	56386	56386	101,8
Ośrodki szkoleniowo-wypoczynkowe	15433	18417	18417	119,3	38227	45363	45363	118,7
Hostele.....	123541	114409	124760	92,6	262087	204632	223143	78,1
Pokoje gościnne/kwatera prywatne...	4373	6686	8294	152,9	6397	12010	15450	187,7
Pozostałe niesklasyfikowane	28280	20445	34091	72,3	102166	55751	104357	54,6

a Łącznie z motelami. b Łącznie ze szkolnymi schroniskami młodzieżowymi.

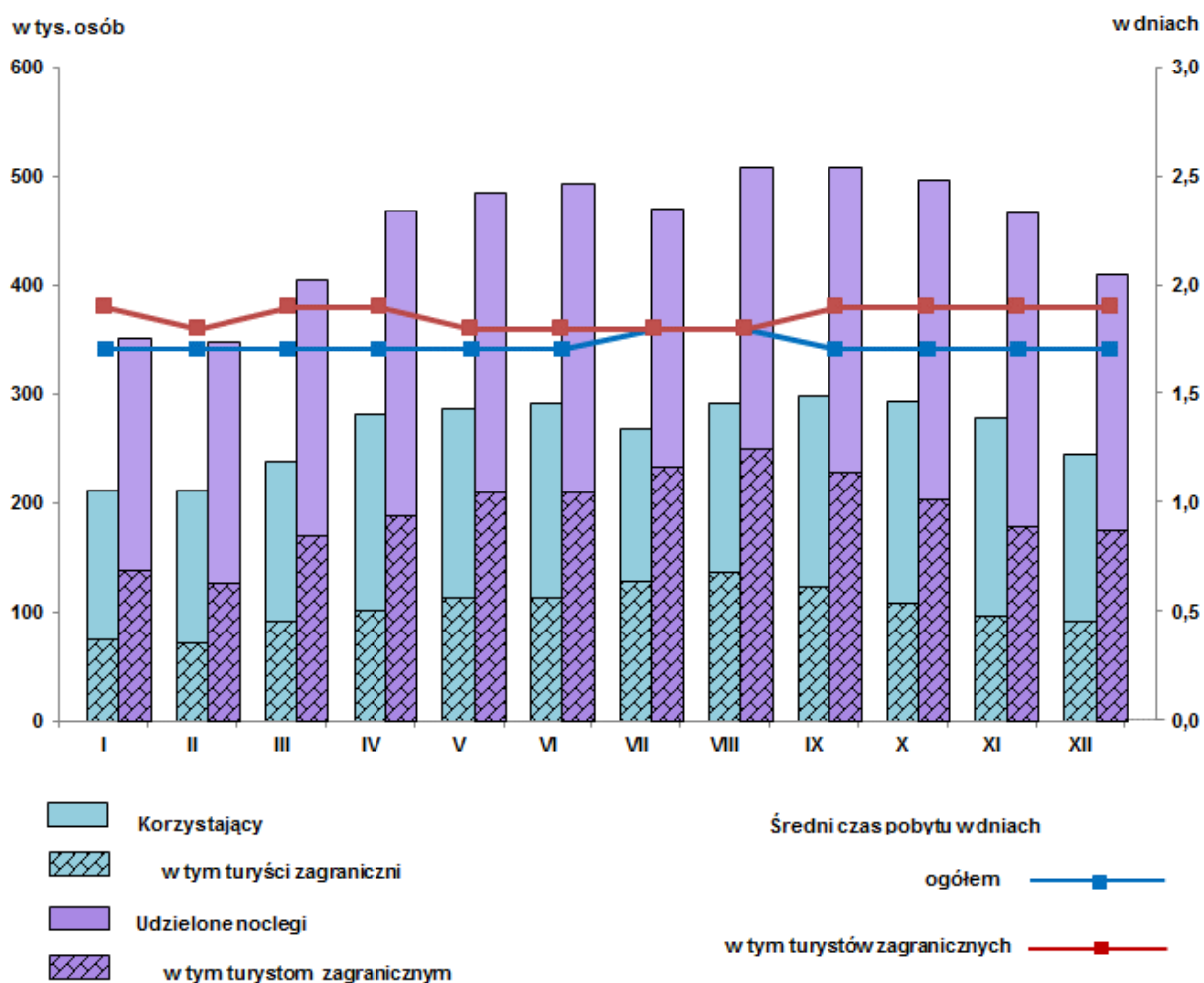
W 2016 r. udzielono ogółem 5426,6 tys. noclegów, tj. o 5,1% więcej niż w 2015 r. W obiektach hotelowych zanotowano wzrost liczby udzielonych noclegów o 7,6%, natomiast w pozostałych obiektach spadek o 19,4%. Z porównania danych według rodzaju obiektu wynika, że największy wzrost liczby udzielonych noclegów wystąpił w pokojach gościnnych/kwaterach prywatnych (o 87,7%) oraz w ośrodkach szkoleniowo-wypoczynkowych (o 18,7%). Natomiast spadek liczby udzielonych noclegów odnotowano w obiektach pozostałych niesklasyfikowanych (o 45,4%) i hostelach (o 21,9%).

Tabl. 3. Stopień wykorzystania (w %) pokoi w obiektach hotelowych

Wyszczególnienie	2015	2016												
	ogółem	miesiące												
		I	II	III	IV	V	VI	VII	VIII	IX	X	XI	XII	
DANE BEZ UWZGLĘDNIENIA IMPUTACJI														
O g ó ł e m	68,7	69,6	48,6	59,9	65,5	77,2	73,2	79,9	68,4	71,2	79,9	76,4	76,3	61,7
w tym:														
Hotele	70,7	72,6	57,9	61,5	67,5	79,2	75,4	82,1	70,8	73,9	82,2	78,5	78,4	63,4
DANE Z UWZGLĘDNIENIEM IMPUTACJI														
O g ó ł e m	x	69,3	48,5	59,7	65,2	76,8	72,9	79,6	68,1	70,8	79,5	76,0	75,9	61,4
w tym:														
Hotele	x	72,3	57,7	61,3	67,1	78,9	75,1	81,7	70,4	73,5	81,8	78,1	78,0	63,1

W stolicy w obiektach hotelowych turystom wynajęto 3391,8 tys. pokoi (o 6,7% więcej niż w 2015 r.), z tego 1889,3 tys. turystom krajowym (więcej o 5,8%) i 1502,5 tys. turystom zagranicznym (więcej o 7,8%). Wykorzystanie pokoi w hotelach, motelach i innych obiektach hotelowych w 2016 r. wyniosło 69,6%, czyli o 0,9 p. proc. więcej niż w 2015 r. Najwyższym stopniem wykorzystania pokoi² charakteryzowały się hotele (72,6%), w tym szczególnie w miesiącach: wrzesień (82,2%), czerwiec (82,1%), kwiecień (79,2%), październik (78,5%) i listopad (78,4).

Korzystający, udzielone noclegi oraz średni czas pobytu w turystycznych obiektach noclegowych według miesięcy w 2016 r.



Średni czas pobytu³ turystów w m.st. Warszawie w turystycznych obiektach noclegowych w 2016 r. wyniósł — podobnie jak w roku poprzednim — 1,7 dnia. Turyści najdłużej nocowali w obiektach pozostałych niesklasyfikowanych (2,7 dnia) i ośrodkach szkoleniowo-wypoczynkowych (2,5 dnia), a najkrócej w hotelach (1,7 dnia).

² Stopień wykorzystania pokoi — wyrażony w procentach — wynika z porównania liczby wynajętych pokoi do nominalnej liczby pokoi (suma pokoi przygotowanych dla turystów w każdym dniu działalności obiektu); dla hoteli, motelów, pensjonatów i innych obiektów hotelowych.

³ Średni czas pobytu turystów w turystycznych obiektach noclegowych jest to iloraz liczby udzielonych noclegów i liczby korzystających.

Tabl. 4. Stopień wykorzystania (w %) miejsc noclegowych w obiektach hotelowych

Wyszczególnienie	2015		2016											
	ogółem	miesiące												
		I	II	III	IV	V	VI	VII	VIII	IX	X	XI	XII	
DANE BEZ UWZGLĘDNIENIA IMPUTACJI														
O g ó ł e m	55,6	56,2	37,7	47,4	52,1	61,8	61,1	63,8	58,3	62,7	64,0	60,4	58,2	50,0
w tym:														
Hotele	56,9	58,3	46,3	48,4	53,1	62,8	62,2	64,8	60,1	64,9	65,2	61,3	59,2	51,0
DANE Z UWZGLĘDNIENIEM IMPUTACJI														
O g ó ł e m	x	56,0	37,6	47,2	51,8	61,4	60,8	63,5	58,0	62,3	63,7	60,1	57,9	49,7
w tym:														
Hotele	x	58,0	46,0	48,2	52,8	62,4	61,9	64,5	59,7	64,5	64,9	61,0	58,8	50,7

Stopień wykorzystania miejsc noclegowych w obiektach ogółem w 2016 r. kształtował się na poziomie 54,9% i na przestrzeni omawianego roku wzrósł o 0,3 p. proc., a w obiektach hotelowych wynosił 56,2% i wzrósł o 0,6 p. proc. Stopień wykorzystania miejsc noclegowych w obiektach według rodzaju był zróżnicowany. W najwyższym stopniu wykorzystane były miejsca noclegowe w hostelach (60,5%) i hotelach (58,3%), a w najniższym — w pokojach gościnnych/kwaterach prywatnych (19,6 %).

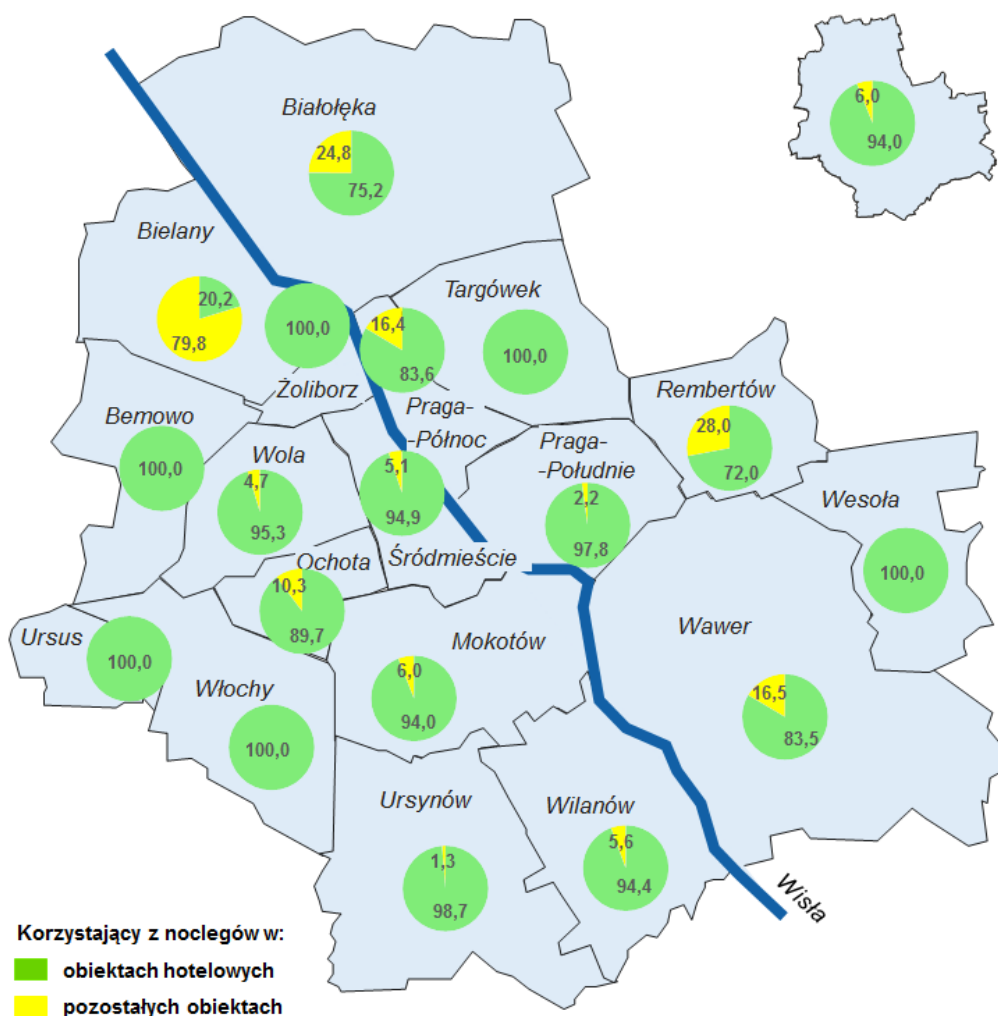
Tabl. 5. Wykorzystanie hoteli według kategorii w 2016 r.

Wyszczególnienie	Obiekty w liczbach bezwzględnych	Korzystający		Udzielone noclegi		Wynajęte pokoje	
		w liczbach bezwzględnych	w odsetkach	w liczbach bezwzględnych	w odsetkach	w liczbach bezwzględnych	w odsetkach
DANE BEZ UWZGLĘDNIENIA IMPUTACJI							
Hotele.....	79	2883222	100,0	4830911	100,0	3278887	100,0
w tym:							
5-gwiazdkowe.....	12	674453	23,4	1164598	24,1	819824	25,0
4-gwiazdkowe.....	14	809748	28,1	1519305	31,4	1043473	31,8
3-gwiazdkowe.....	32	871601	30,2	1327163	27,5	902251	27,5
2-gwiazdkowe.....	13	249299	8,6	394126	8,2	262017	8,0
1-gwiazdkowe.....	7	277176	9,6	424502	8,8	250755	7,6
DANE Z UWZGLĘDNIENIEM IMPUTACJI							
Hotele.....	85	2975922	100,0	4983447	100,0	3380898	100,0
w tym:							
5-gwiazdkowe.....	12	674453	22,7	1164598	23,4	819824	24,2
4-gwiazdkowe.....	16	834949	28,1	1560863	31,3	1071152	31,7
3-gwiazdkowe.....	34	905976	30,4	1383679	27,8	940125	27,8
2-gwiazdkowe.....	15	282423	9,5	448588	9,0	298475	8,8
1-gwiazdkowe.....	7	277176	9,3	424502	8,5	250755	7,4

M.st. Warszawa jest dobrze wyposażone w infrastrukturę turystyczną o wysokim standardzie. Według stanu w dniu 31 lipca 2016 r. w m.st. Warszawie na podróżnych czekało 79 hoteli, które dysponowały 22920 miejscami noclegowymi i 12520 pokojami, z czego 99,7% z pełnym węzłem sanitarnym. Na 1 hotel przypadało średnio 290 miejsc noclegowych i w stosunku do 2015 r. liczba ta zmniejszyła się o 15.

W m.st. Warszawie znajdowało się 34,1% wszystkich hoteli istniejących na terenie województwa mazowieckiego, w tym 12 hoteli 5-gwiazdkowych spośród 13 w całym województwie. Hotele 5-gwiazdkowe oferowały 2924 pokoje i 4853 miejsca noclegowe. Stopień wykorzystania pokoi w tych hotelach wynosił 76,7%, a miejsc noclegowych — 65,6%. W 2016 r. z hoteli 5-gwiazdkowych skorzystało 674453 turystów, tj. 23,4% ogólnej liczby korzystających z hoteli w stolicy. Największy odsetek stanowili turyści korzystający z hoteli 3-gwiazdkowych (30,2%), a najmniejszy — korzystający z hoteli 2-gwiazdkowych (8,6%). Najwięcej hoteli w stolicy znajdowało się w dzielnicy Śródmieście — 28, z czego 10 to obiekty 5-gwiazdkowe.

Struktura korzystających z noclegów w turystycznych obiektach noclegowych według rodzaju w 2016 r.



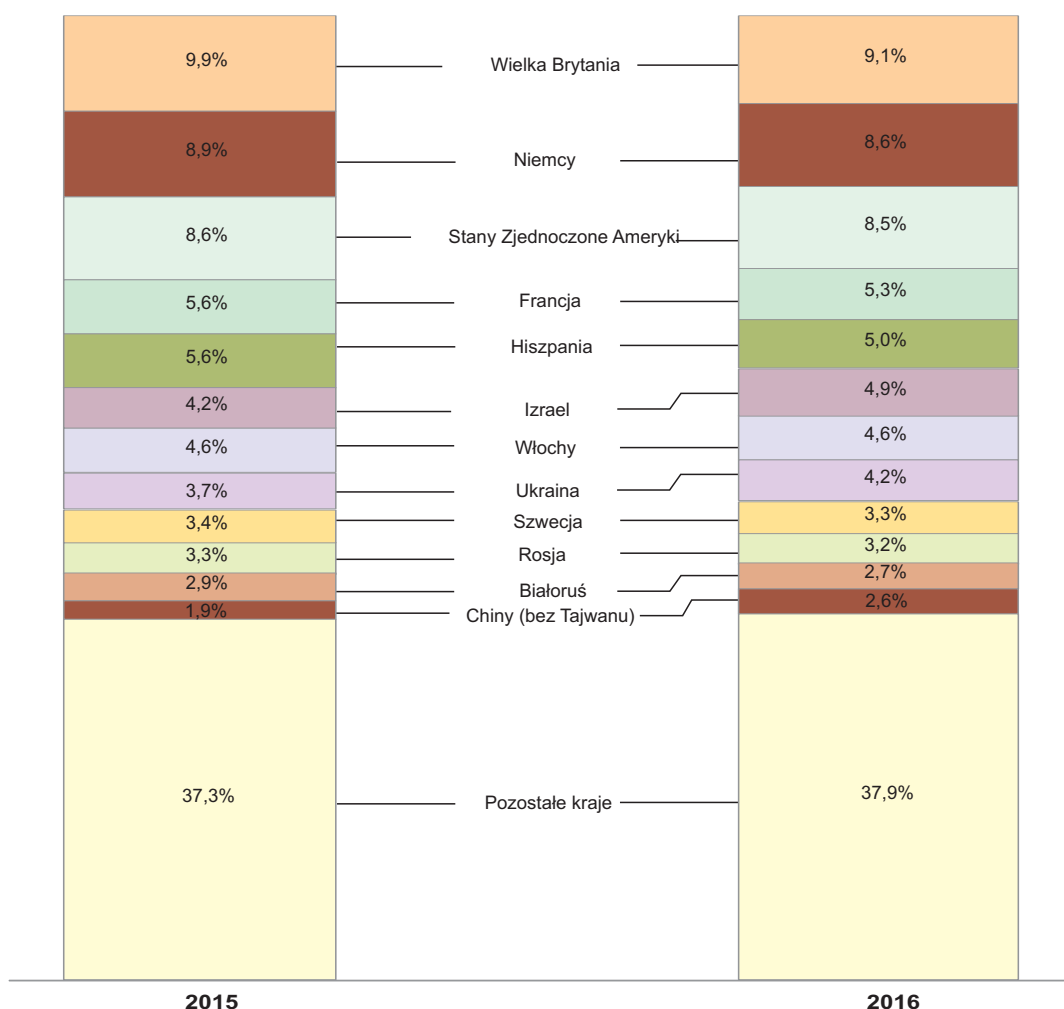
TURYŚCI ZAGRANICZNI

W m.st. Warszawie w 2016 r. wśród osób korzystających z usług bazy noclegowej turystyki było 1251,1 tys. **cudzoziemców** (o 8,2% więcej niż w roku poprzednim). Stanowili oni 39,2% ogółu turystów korzystających z noclegów w turystycznych obiektach noclegowych (w stosunku do 2015 r. wzrost o 0,8 p. proc.).

Tabl. 6. Wykorzystanie turystycznych obiektów noclegowych przez turystów zagranicznych

Wyszczególnienie	Korzystający z noclegów			2015 = 100 (zmiana obliczona w warunkach porównywalnych na podstawie danych bez uwzgl. imputacji)	Udzielone noclegi			2015 = 100 (zmiana obliczona w warunkach porównywalnych na podstawie danych bez uwzgl. imputacji)
	2015 (dane bez uwzgl. imputacji)	2016 (dane bez uwzgl. imputacji)	2016 (dane z uwzgl. imputacji)		2015 (dane bez uwzgl. imputacji)	2016 (dane bez uwzgl. imputacji)	2016 (dane z uwzgl. imputacji)	
O g ó ł e m	1156511	1251051	1288484	108,2	2153508	2318188	2389302	107,6
Obiekty hotelowe.....	1096612	1192442	1223945	108,7	2036851	2210368	2269391	108,5
w tym hotele	1083083	1175754	1206840	108,6	2004682	2173975	2232047	108,4
Pozostałe obiekty	59899	58609	64539	97,8	116657	107820	119911	92,4

Struktura turystów zagranicznych korzystających z noclegów według kraju stałego zamieszkania



Najwięcej turystów zagranicznych odwiedzających naszą stolicę przybyło z Europy — 850,0 tys., tj. o 3,9 % więcej niż przed rokiem. Europejczycy stanowili 67,9% ogółu turystów zagranicznych. Zdecydowana większość turystów zagranicznych (94,0%) zatrzymała się w hotelach. Cudzoziemcy stanowili 40,8% ogółu gości hotelowych, a w hotelach o najwyższym standardzie (5-gwiazdkowych) udział ten był znacznie wyższy i wyniósł 66,0 %.

W 2016 r. turystom zagranicznym udzielono 2318,2 tys. noclegów (o 7,6% więcej niż w 2015 r.), co stanowiło 42,7% wszystkich noclegów udzielonych w Warszawie (wzrost w stosunku do roku poprzedniego o 1,0 p. proc.). W obiektach hotelowych zanotowano wzrost o 8,5%, natomiast w pozostałych obiektach noclegowych spadek o 7,6%, pomimo znacznego wzrostu liczby udzielonych noclegów w ośrodkach szkoleniowo-wypoczynkowych (ponad 8-krotnego) i w pokojach gościnnych/kwaterach prywatnych (o 146,3%).

W turystycznych obiektach noclegowych w 2016 r., podobnie jak w analogicznym okresie roku ubiegłego, najwięcej noclegów udzielono turystom przyjeżdżającym z Wielkiej Brytanii (215,3 tys.). Stanowiły one 9,3% wszystkich noclegów udzielonych turystom zagranicznym. Licznie reprezentowane były także inne kraje, takie jak: USA (8,7%), Niemcy (8,1%) i Izrael (6,9%). W porównaniu z 2015 r. średni czas pobytu turysty zagranicznego w m.st. Warszawie utrzymał się na niezmiennym poziomie i wyniósł 1,9 dnia.

WYPOSAŻENIE TURYSTYCZNYCH OBIEKTÓW NOCLEGOWYCH

Na atrakcyjność obiektów turystycznych w dużym stopniu ma wpływ zaplecze gastronomiczne. W końcu lipca 2016 r. w turystycznych obiektach noclegowych m.st. Warszawy funkcjonowało 181 placówek gastronomicznych, tj. o 16 więcej niż w analogicznym okresie roku poprzedniego. W porównaniu z 2015 r. zwiększyła się liczba barów i kawiarni (o 12,7%), stołówek (o 11,1%) i restauracji (o 8,7 %).

W omawianym okresie 162 placówki gastronomiczne zlokalizowane były w obiektach hotelowych (89,5% placówek ogółem). W porównaniu z lipcem 2015 r. ich liczba wzrosła o 16 placówek. Najwięcej placówek gastronomicznych zlokalizowanych było w hotelach (148), tj. 81,8% całej bazy gastronomicznej turystycznych obiektów noclegowych stolicy.

Tabl. 7. **Placówki gastronomiczne** ^a

Stan w dniu 31 VII

Wyszczególnienie	Restauracje	Bary i kawiarnie	Stołówki	Punkty gastronomiczne
O g ó ł e m 2015	92	55	9	9
..... 2016	100	62	10	9
Obiekty hotelowe.....	96	55	5	6
w tym hotele.....	87	53	4	4
Pozostałe obiekty.....	4	7	5	3

^a Dane po imputacji nie uległy zmianie

Spośród ogółu placówek w hotelach, najwięcej mieściło się w hotelach 3-gwiazdkowych — 31 restauracji, tj. 35,6 % wszystkich restauracji w hotelach i 31,0% ogółu restauracji w turystycznych obiektach noclegowych oraz 18 barów i kawiarni (odpowiednio: 34,0% i 29,0%).

Tabl. 8. Turystyczne obiekty noclegowe według dzielnic w 2016 r.

Dzielnice	Obiekty ^a	Miejsca noclegowe ^a		Korzystający z noclegów		Udzielone noclegi	
		ogółem	w tym całoroczne	ogółem	w tym turyści zagraniczni	ogółem	w tym turystom zagranicznym
DANE BEZ UWZGLĘDNIENIA IMPUTACJI							
M.ST. WARSZAWA	132	27231	27073	3194104	1251051	5426571	2318188
Bemowo.....	3	343	343	35469	2241	59700	3616
Białołęka.....	5	615	615	16996	2638	34379	5845
Bielany.....	4	421	385	17394	1498	35155	2007
Mokotów.....	18	2978	2978	241851	50044	517476	111430
Ochota.....	10	2606	2484	414688	153940	553051	234719
Praga-Południe.....	5	751	751	79675	16271	144303	31501
Praga-Północ.....	3	279	279	49009	7076	70684	16836
Rembertów.....	2	111	111	#	#	#	#
Śródmieście.....	39	11196	11196	1460244	758508	2621179	1467571
Targówek.....	1	99	99	#	#	#	#
Ursus.....	1	34	34	#	-	#	-
Ursynów.....	9	1261	1261	128238	23578	187178	34082
Wawer.....	8	1240	1240	92090	9917	177801	17903
Wesoła.....	1	175	175	#	#	#	#
Wilanów.....	3	300	300	23142	4407	39998	7682
Włochy.....	10	2677	2677	335526	83151	459465	113917
Wola.....	9	2101	2101	281595	135733	496450	267205
Żoliborz.....	1	44	44	#	#	#	#
DANE Z UWZGLĘDNIENIEM IMPUTACJI							
M.ST. WARSZAWA	148	28762	28604	3315531	1288484	5655372	2389302
Bemowo.....	4	493	493	52657	7814	89211	14137
Białołęka.....	7	815	815	36680	8591	67318	17135
Bielany.....	5	495	459	19876	1978	41510	3054
Mokotów.....	19	3052	3052	243708	50148	524057	111885
Ochota.....	10	2606	2484	414688	153940	553051	234719
Praga-Południe.....	6	825	825	81532	16375	150884	31956
Praga-Północ.....	4	304	304	50439	7248	74684	17244
Rembertów.....	2	111	111	#	#	#	#
Śródmieście.....	42	11431	11431	1473683	763567	2650572	1476480
Targówek.....	1	99	99	#	#	#	#
Ursus.....	1	34	34	#	-	#	-
Ursynów.....	9	1261	1261	129490	23652	191738	34446
Wawer.....	9	1390	1390	101355	12947	194408	23688
Wesoła.....	1	175	175	#	#	#	#
Wilanów.....	4	450	450	39704	9943	67229	18021
Włochy.....	12	2977	2977	369276	94260	516207	134777
Wola.....	11	2200	2200	284256	135972	504751	267886
Żoliborz.....	1	44	44	#	#	#	#

^a Stan w dniu 31 VII.

U w a g a. Ze względu na konieczność zachowania tajemnicy statystycznej w rozumieniu ustawy o statystyce publicznej część danych dla 5 dzielnic została ukryta (#).

PODSUMOWANIE

Baza noclegowa jest najważniejszym elementem zagospodarowania turystycznego Warszawy warunkującym wykorzystanie walorów turystycznych miasta. Potencjał turystyczny mierzy się najczęściej poprzez liczbę obiektów i miejsc noclegowych, a wykorzystanie tego potencjału poprzez liczbę korzystających, udzielonych noclegów czy średnią długość pobytu.

Przedstawiona w opracowaniu analiza wyników badania bazy noclegowej m.st. Warszawy wykazuje wzrost zarówno potencjału turystycznego stolicy jak i jego wykorzystania. M.st. Warszawa, podobnie jak w latach ubiegłych, zajęło 1 lokatę w kraju wśród powiatów i miast na prawach powiatu pod względem liczby udzielonych noclegów (przed Krakowem i powiatem kołobrzeskim). Z usług bazy turystycznej stolicy w 2016 r. skorzystało 11,0% ogółu turystów oraz 20% turystów zagranicznych odwiedzających Polskę.

Podobnie jak w roku 2015 r. większość turystów krajowych i zagranicznych odwiedzających Warszawę, za miejsce zakwaterowania wybrało hotele. Przeciętny czas pobytu turystów w tych obiektach był krótszy niż 2 dni, co oznaczało, że były to raczej przyjazdy służbowe, a nie typowo rekreacyjne.

Zaobserwowane zmiany pokazują również, że wzrosło zainteresowanie turystów zarówno krajowych jak i zagranicznych obiektami oferującymi pokoje gościnne/kwatery prywatne oraz ośrodkami szkoleniowo-wypoczynkowymi. W stosunku do ubiegłego roku w obiektach tych zwiększył się stopień wykorzystania miejsc noclegowych (po 7,1 p. proc.). Zauważyć można również, że w 2016 r wśród obiektów turystycznych największy stopień wykorzystania miejsc noclegowych zanotowano w hostelach. Z analizy danych wynika jednak, że nie jest on wynikiem wzrostu liczby korzystających, ale zmniejszającej się liczby miejsc noclegowych. Stopień wykorzystania miejsc noclegowych w tych obiektach spadł rok do roku o 11,5 p. proc.

Wzrost liczby turystów, udzielonych noclegów i wynajętych pokoi wymusza konieczność rozbudowy bazy noclegowej. W ostatnich latach infrastruktura turystyczna ciągle się rozwija. Spośród wszystkich obiektów turystycznych najwięcej przybyło hoteli, które dominowały w strukturze bazy noclegowej stolicy i jednocześnie cieszyły się największym zainteresowaniem turystów.