

Turystyka¹ w m.st. Warszawie w 2023 r.

29.05.2024 r.

↑ **7,7%**

Wzrost r/r liczby turystów korzystających z turystycznych obiektów noclegowych

W 2023 r. z turystycznych obiektów noclegowych w Warszawie skorzystało 4598,7 tys. turystów, którym udzielono 7461,3 tys. noclegów.

W porównaniu z 2022 r. było to odpowiednio o 7,7% i 2,5% więcej. Stopień wykorzystania miejsc noclegowych wyniósł 52,6% i w ciągu roku zmniejszył się o 1,3 p. proc.

Turystyczna baza noclegowa

Według stanu w dniu 31 lipca 2023 r. w m.st. Warszawie funkcjonowały 172 turystyczne obiekty noclegowe, w tym 171 o charakterze całorocznym. W ciągu roku liczba obiektów noclegowych zwiększyła się o 2.

Biorąc pod uwagę standard świadczonych usług noclegowych na bazę noclegową składała się 130 obiektów hotelowych (hotele, motele, pensjonaty i inne obiekty hotelowe) oraz 42 pozostałe obiekty. Najliczniejszą grupę wśród obiektów hotelowych, podobnie jak w latach poprzednich, stanowiły hotele – 104 obiekty (o 3 więcej niż w 2022 r.). Wśród pozostałych obiektów najliczniejsze były hostele – 14 (o 3 mniej niż przed rokiem).

W końcu lipca 2023 r. turyści odwiedzający stolicę mieli do dyspozycji 172 turystyczne obiekty noclegowe

Wykres 1. Struktura turystycznych obiektów i miejsc noclegowych według rodzajów w końcu lipca 2023 r.



W końcu lipca 2023 r. w turystycznych obiektach noclegowych na przyjęcie turystów przygotowane były 39584 miejsca noclegowe, czyli o 8,0% więcej niż w analogicznym okresie 2022 r. Z opracowanych danych wynika, że średnio jeden obiekt w stolicy dysponował 230 miejscami noclegowymi (w 2022 r. – 216).

Najwięcej miejsc noclegowych oferowały hotele – 33111, tj. 83,6% wszystkich miejsc noclegowych w m.st. Warszawie. W stosunku do analogicznego okresu ub. roku liczba miejsc noclegowych w hotelach wzrosła o 7,2%. Na 1 hotel przypadło średnio 318 miejsc noclegowych (o 12 więcej niż przed rokiem).

¹ Dotyczy turystycznych obiektów noclegowych posiadających 10 lub więcej miejsc noclegowych.

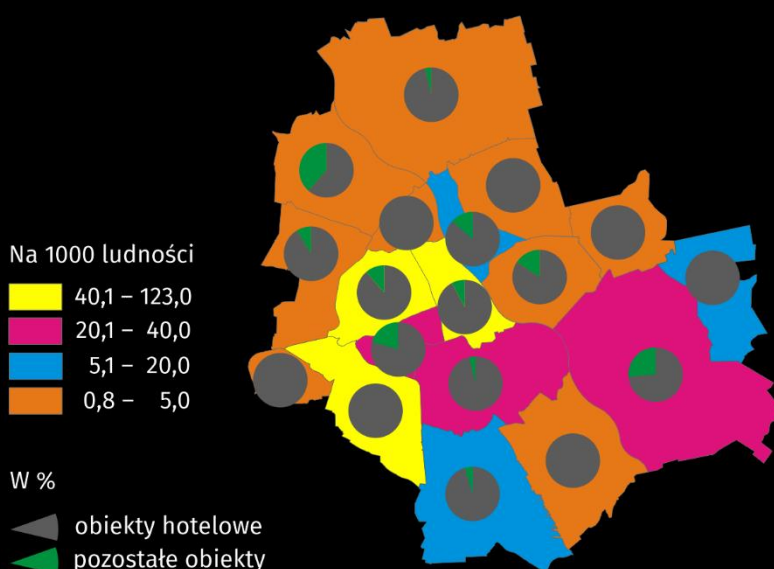
Tablica 1. Turystyczne obiekty noclegowe w końcu lipca 2023 r.

Wyszczególnienie	Liczba obiektów		Liczba miejsc noclegowych	
	2023	2022=100	2023	2022=100
Ogółem	172	101,2	39584	108,0
w tym całoroczne	171	101,2	39170	107,5
Obiekty hotelowe	130	103,2	36054	109,2
w tym hotele	104	103,0	33111	107,2
Pozostałe obiekty	42	95,5	3530	97,7

Rozmieszczenie zasobów turystycznej bazy noclegowej w m.st. Warszawie jest nierównomierne. Według stanu na koniec lipca 2023 r. najwięcej obiektów noclegowych było zlokalizowanych w dzielnicy Śródmieście. Działalność prowadziły tutaj 44 obiekty, które oferowały 12200 miejsc noclegowych (30,8% wszystkich miejsc w stolicy). Poza Śródmieściem dużą liczbą miejsc dysponowały dzielnice: Wola (6202 miejsca w 20 obiektach), Włochy (5476 miejsc w 21 obiektach) i Mokotów (5193 miejsca w 23 obiektach).

W końcu lipca 2023 r. w turystycznych obiektach noclegowych m.st. Warszawy oferowano 39,6 tys. miejsc noclegowych, z czego najwięcej w Śródmieściu

Mapa 1. Miejsca noclegowe w turystycznych obiektach noclegowych według dzielnic w końcu lipca 2023 r.



W końcu lipca 2023 r. w turystycznych obiektach noclegowych funkcjonowały 242 placówki gastronomiczne (o 11 więcej niż w roku poprzednim). Największą grupę stanowiły restauracje – 111 (45,9%), następnie bary i kawiarnie – 81 (33,5%), punkty gastronomiczne oraz stołówki – po 25 (po 10,3%).

Turyści korzystający z noclegów w turystycznych obiektach noclegowych

W 2023 r. z obiektów turystycznej bazy noclegowej skorzystało 4598,7 tys. osób, w tym 1431,4 tys. (tj. 31,1%) turystów zagranicznych i w porównaniu z 2022 r. było to odpowiednio o 7,7% i o 12,8% więcej.

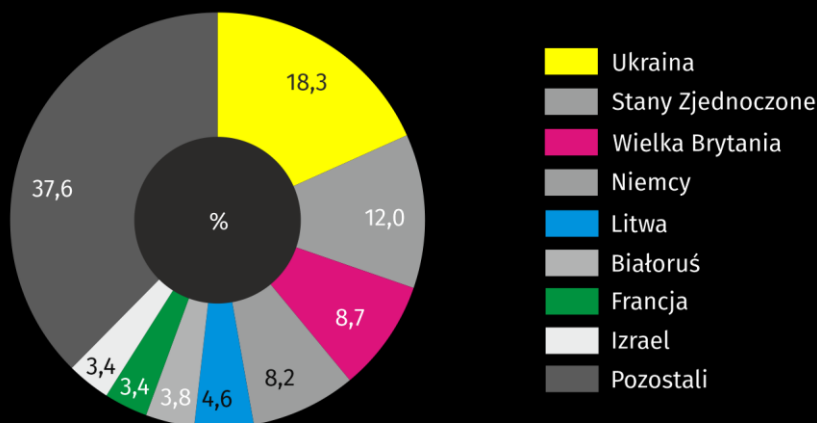
Podobnie jak przed rokiem turyści najchętniej zatrzymywali się w hotelach, które przyjęły 4067,3 tys. osób (tj. 88,4% ogółu korzystających z noclegów). Wśród gości hotelowych było 1281,0 tys. turystów zagranicznych (31,5%).

Tablica 2. Turyści korzystający z noclegów oraz udzielone noclegi w turystycznych obiektach noclegowych w 2023 r.

Wyszczególnienie	Turyści korzystający z noclegów		Udzielone noclegi	
	w tys.	2022=100	w tys.	2022=100
Ogółem	4598,7	107,7	7461,3	102,5
w tym turyści zagraniczni	1431,4	112,8	2526,0	104,2
Obiekty hotelowe	4266,7	107,8	6782,0	102,8
w tym hotele	4067,3	106,6	6356,0	101,0
Pozostałe obiekty	332,0	107,0	679,3	99,7

Wśród turystów zagranicznych najwięcej było osób z Ukrainy – 262,3 tys. (18,3% ogólnej liczby turystów zagranicznych przybyłych do stolicy), następnie ze Stanów Zjednoczonych – 172,0 tys. (12,0%) oraz Wielkiej Brytanii – 124,3 tys. (8,7%).

Wykres 2. Struktura turystów zagranicznych według kraju stałego zamieszkania w 2023 r.



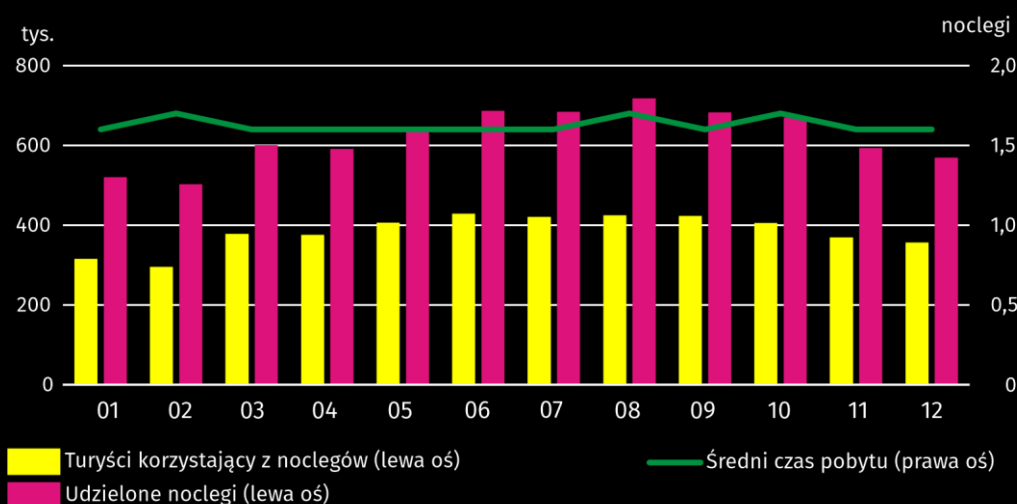
Z turystycznych obiektów noclegowych stolicy w 2023 r. skorzystało 1431,4 tys. turystów zagranicznych, najwięcej z Ukrainy

Turystom, którzy w 2023 r. odwiedzili m.st. Warszawę udzielono 7461,3 tys. noclegów (o 2,5% więcej niż w 2022 r.), w tym 2526,0 tys. (33,9%) turystom zagranicznym (o 4,2% więcej). Najwięcej noclegów udzielono turystom przebywającym w hotelach – 6356,0 tys. (tj. 85,2% ogółu noclegów udzielonych w stolicy).

W 2023 r. średnio jeden turysta korzystał z 1,6 noclegu, natomiast turysta zagraniczny 1,8

Średnio jeden turysta korzystał w 2023 r. z 1,6 noclegu (w 2022 r. – 1,7). Turyści zagraniczni w m.st. Warszawie korzystali przeciętnie z 1,8 noclegu (przed rokiem 1,9).

Wykres 3. Turyści korzystający z noclegów, udzielone noclegi oraz średni czas pobytu w turystycznych obiektach noclegowych według miesięcy w 2023 r.



W 2023 r. najwięcej turystów odwiedziło stolicę w czerwcu – 428,6 tys., a najmniej w lutym – 295,4 tys. Najwięcej noclegów udzielono w sierpniu – 718,2 tys., a najmniej w lutym – 502,8 tys.

Stopień wykorzystania miejsc noclegowych w 2023 r. wyniósł 52,6% i był niższy o 1,3 p. proc. niż przed rokiem. Stopień wykorzystania miejsc noclegowych w obiektach hotelowych wyniósł 52,7% (o 1,6 p. proc. mniej niż przed rokiem), a w pozostałych obiektach 51,4% (o 1,5 p. proc. więcej).

W 2023 r. najwyższy stopień wykorzystania miejsc noclegowych odnotowano w hostelach (63,1%)

Wykres 4. Stopień wykorzystania miejsc noclegowych według miesięcy w 2023 r. (w %)



W stolicy w obiektach hotelowych turystom wynajęto 4458,3 tys. pokoi, z tego 1578,0 tys. (35,4%) turystom zagranicznym. Wykorzystanie pokoi w hotelach, motelach, pensjonatach i innych obiektach hotelowych w 2023 r. wyniosło 66,5% (o 1,1 p. proc. więcej niż w 2022 r.). Najwyższy stopień wykorzystania pokoi zanotowano we wrześniu – 75,5%, zaś najniższy w styczniu – 56,2%.

Warszawa jest dobrze wyposażona w infrastrukturę turystyczną o wysokim standardzie. W stolicy zlokalizowanych było 40,2% ogółu hoteli województwa mazowieckiego, w tym 15 hoteli 5-gwiazdkowych spośród 16 w województwie. Spośród turystów korzystających z hoteli najczęściej zatrzymywało się w hotelach 4-gwiazdkowych (38,2%). Hotele o najwyższym standardzie (5-gwiazdkowe) wybrało 18,1% z nich. Cudzoziemcy w hotelach stanowili 31,5% ogółu gości, a w hotelach o najwyższym standardzie udział ten był najwyższy i wyniósł 48,6%.

W 2023 r. turyści zagraniczni w hotelach stanowili 31,5% ogółu gości, a w hotelach 5-gwiazdkowych prawie połowę

Tablica 3. Wykorzystanie hoteli według kategorii w 2023 r.

Wyszczególnienie	Liczba obiektów ^a	Turyści korzystający z noclegów	Udzielone noclegi	Wynajęte pokoje	Stopień wykorzystania w %	
		w tys.			miejsc	pokoi
Ogółem	104	4067,3	6356,0	4207,7	53,3	67,6
5-gwiazdkowe	15	734,4	1235,2	870,3	55,6	68,7
4-gwiazdkowe	29	1555,4	2308,8	1544,3	50,5	65,3
3-gwiazdkowe	35	1160,3	1814,9	1179,8	57,5	68,7
2-gwiazdkowe	18	355,2	562,6	361,6	47,5	67,9
1-gwiazdkowe	4	216,1	358,8	203,3	56,0	77,0
w trakcie kategoryzacji	3	45,9	75,8	48,6	49,4	62,7

a Stan w końcu lipca.

W przypadku cytowania danych Głównego Urzędu Statystycznego prosimy o zamieszczenie informacji: „Źródło danych GUS”, a w przypadku publikowania obliczeń dokonanych na danych opublikowanych przez GUS prosimy o zamieszczenie informacji: „Opracowanie własne na podstawie danych GUS”.

Opracowanie merytoryczne:
Urząd Statystyczny w Warszawie

Dyrektor Agnieszka Ajdyn

Tel.: 22 464 23 15

Rzeczoznawca:
Centrum Informacji Statystycznej

Marcin Kałuski

Tel.: 22 464 20 91

Obsługa mediów

Tel.: 22 464 20 91

e-mail: m.kaluski@stat.gov.pl



www.warszawa.stat.gov.pl



[@WARSZAWA_STAT](https://twitter.com/WARSZAWA_STAT)



[@UrządStatystycznywWarszawie](https://www.facebook.com/UrządStatystycznywWarszawie)



[gus_stat](https://www.instagram.com/gus_stat)



[głównyurządstatystycznygus](https://www.youtube.com/głównyurządstatystycznygus)



[głównyurządstatystyczny](https://www.linkedin.com/głównyurządstatystyczny)

Powiązane opracowania

[Turystyka w 2022 roku](#)

[Turystyka w Unii Europejskiej](#)

Temat dostępny w bazach danych

[Bank Danych Lokalnych](#)

Ważniejsze pojęcia dostępne w słowniku

[Turysta](#)

[Turystyczny obiekt noclegowy](#)

[Miejsca noclegowe w turystycznych obiektach noclegowych](#)

[Turyści zagraniczni w turystycznych obiektach noclegowych](#)

[Noclegi udzielone w turystycznych obiektach noclegowych](#)

