

Turystyka¹ w województwie mazowieckim w 2021 r.

18.05.2022 r.

↑ **43,0%**

Wzrost r/r liczby turystów korzystających z turystycznych obiektów noclegowych

W 2021 r. z turystycznych obiektów noclegowych w województwie mazowieckim skorzystało 3027,3 tys. turystów, którym udzielono 5475,9 tys. noclegów. W porównaniu z 2020 r. było to więcej odpowiednio o 43,0% i o 34,9%. Stopień wykorzystania miejsc noclegowych wyniósł 27,5% i w ciągu roku wzrósł o 6,2 p. proc.

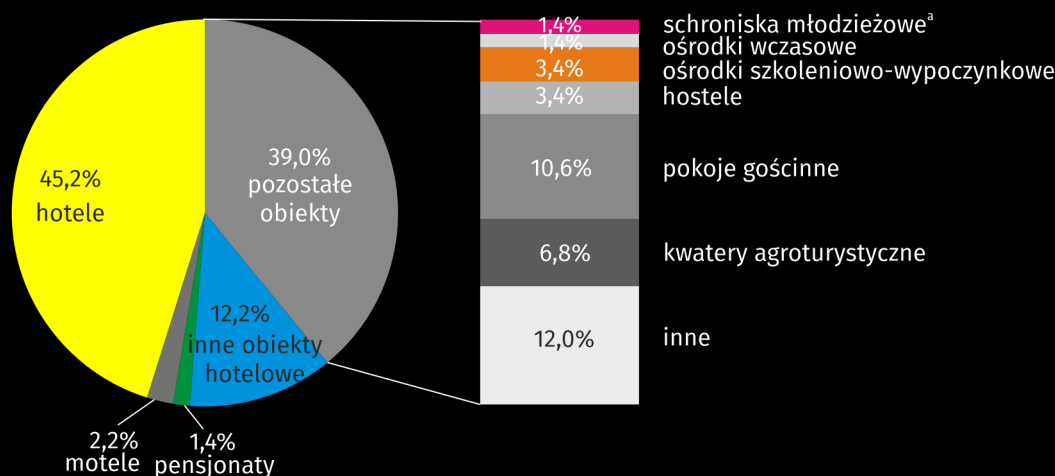
W 2021 r. nadal obowiązywały ograniczenia dotyczące działalności turystycznych obiektów noclegowych wprowadzone od połowy marca 2020 r. w związku z pandemią COVID-19. Zakres tych ograniczeń był zmieniany w zależności od aktualnej sytuacji epidemicznej.

Turystyczna baza noclegowa

W końcu lipca 2021 r. turystyczna baza noclegowa na terenie województwa mazowieckiego liczyła 558 obiektów, w tym 523 o charakterze całorocznym. W ciągu roku liczba obiektów noclegowych zmniejszyła się o 3. Ponad połowa (59,5%) turystycznych obiektów noclegowych zlokalizowana była na terenie regionu warszawskiego stołecznego.

W końcu lipca 2021 r. turyści mieli do dyspozycji 558 turystycznych obiektów noclegowych

Wykres 1. Struktura turystycznych obiektów noclegowych według rodzajów w końcu lipca 2021 r.



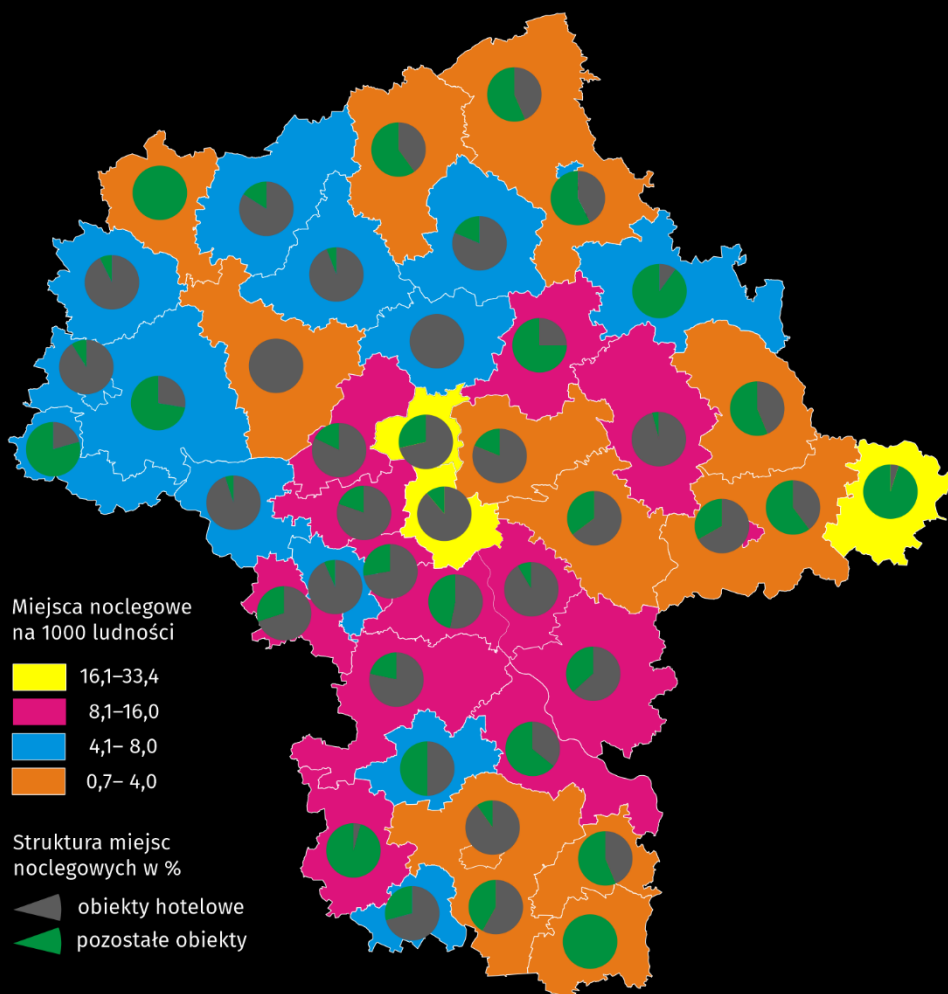
a łącznie ze szkolnymi schroniskami młodzieżowymi.

Na bazę noclegową składało się 340 obiektów hotelowych oraz 218 pozostałych obiektów. Najliczniejszą grupę wśród obiektów hotelowych, podobnie jak w latach poprzednich, stanowiły hotele – 252 obiekty (o 6 więcej niż w 2020 r.). Następną grupą pod względem liczebności były inne obiekty hotelowe, tj. obiekty, które nie spełniają wymagań kategoryzacyjnych dla

¹ Dotyczy turystycznych obiektów noclegowych posiadających 10 lub więcej miejsc noclegowych.

hoteli, moteli i pensjonatów, ale świadczą usługi typowe dla hoteli (np. domy gościnne i zajazdy). W dniu 31 lipca 2021 r. tego rodzaju obiektów było 68 (o 5 mniej niż przed rokiem). Wśród pozostałych obiektów najliczniejsze były pokoje gościnne – 59 (o 6 mniej niż w 2020 r.).

Mapa 1. Miejsca noclegowe w turystycznych obiektach noclegowych według powiatów w końcu lipca 2021 r.



W końcu lipca 2021 r. w turystycznych obiektach noclegowych na przyjęcie turystów przygotowano były 65253 miejsca noclegowe (o 8,6% więcej niż w analogicznym okresie 2020 r.). W ogólnej liczbie miejsc 95,3% stanowiły miejsca całoroczne (o 0,8 p. proc. więcej niż przed rokiem). Większość (77,1%) miejsc noclegowych oferowały obiekty zlokalizowane na terenie regionu warszawskiego stołecznego.

Z opracowanych danych wynika, że jeden obiekt w województwie dysponował średnio 117 miejscami noclegowymi. W regionie warszawskim stołecznym obiekty były ponad dwukrotnie większe niż w regionie mazowieckim regionalnym (odpowiednio 152 miejsca i 66 miejsc noclegowych).

Najwięcej miejsc noclegowych oferowały hotele (46031), tj. 70,5% wszystkich miejsc noclegowych w województwie. W porównaniu z analogicznym okresem ub. roku liczba miejsc noclegowych w hotelach wzrosła o 15,1%. W 2021 r. na 1 hotel przypadają średnio 183 miejsca noclegowe (o 20 więcej niż przed rokiem).

Rozmieszczenie zasobów turystycznej bazy noclegowej w województwie mazowieckim jest nierównomierne. W końcu lipca 2021 r. najwięcej obiektów noclegowych turystyki było zlokalizowanych na terenie m.st. Warszawy. Działalność prowadziły tutaj 173 turystyczne obiekty, które oferowały 37583 miejsc noclegowych (57,6% wszystkich miejsc w województwie). Poza stolicą największą liczbę miejsc noclegowych odnotowano w powiatach legionowskim (3226 miejsc w 21 obiektach) i warszawskim zachodnim (1917 miejsc w 25 obiektach).

W turystycznych obiektach noclegowych w województwie mazowieckim przygotowano do dyspozycji turystów 65,3 tys. miejsc noclegowych

Tablica 1. Turystyczne obiekty noclegowe w końcu lipca 2021 r.

Wyszczególnienie	Liczba obiektów		Liczba miejsc noclegowych	
	2021	2020=100	2021	2020=100
Ogółem	558	99,5	65253	108,6
w tym całoroczne	523	98,5	62175	109,5
obiekty hotelowe	340	100,0	51631	113,3
w tym hotele	252	102,4	46031	115,1
pozostałe obiekty	218	98,6	13622	94,0
Region warszawski stołeczny	332	99,4	50312	110,8
Region mazowiecki regionalny	226	99,6	14941	101,8

Wyposażenie turystycznych obiektów noclegowych

W końcu lipca 2021 r. w turystycznych obiektach noclegowych funkcjonowało 507 placówek gastronomicznych (o 18 więcej niż w roku poprzednim). Największą grupę stanowiły restauracje – 263 (51,9%), następnie bary i kawiarnie – 154 (30,4%), stołówki – 54 (10,7%) oraz punkty gastronomiczne – 36 (7,1%).

Badanie turystycznych obiektów noclegowych raz na cztery lata obejmuje także wyposażenie turystycznych obiektów noclegowych w zaplecze konferencyjne, urządzenia sportowo-rekreacyjne oraz dostępność udogodnień dla osób niepełnosprawnych ruchowo.

W 2021 r. na prowadzenie konferencji przygotowanych było 270 (48,4%) turystycznych obiektów noclegowych, a wśród hoteli odsetek ten wyniósł 73,0% (184 obiekty). Obiekty noclegowe oferowały łącznie 68567 miejsc w 1220 salach konferencyjnych. Ponad 2/3 obiektów dysponujących zapleczem konferencyjnym, poza urządzeniami technicznymi, zapewniała także obsługę techniczną. Sieć Wi-Fi na terenie obiektu posiadało 66,1% turystycznych obiektów noclegowych, w tym 83,3% hoteli.

Salę konferencyjną posiadało 270 turystycznych obiektów noclegowych, w tym 184 hotele

Spośród urządzeń sportowo-rekreacyjnych turystyczne obiekty noclegowe najczęściej posiadały stół do bilardu – 90 jednostek (16,1%), siłownię – 89 (15,9%), saunę – 88 (15,8%), wypożyczalnię sprzętu turystycznego, np. rowery, nordic walking, narty, łyżwy, rolki – 67 (12,0%). Boisko do siatkówki lub koszykówki znajdowało się w 66 obiektach (11,8%), stół do tenisa stołowego w 63 (11,3%), a pokój zabaw dla dzieci w 54 (9,7%).

W 2021 r. najwięcej turystycznych obiektów noclegowych – 200 (35,8%) wykazało posiadanie parkingu z wyznaczonymi miejscami dla osób niepełnosprawnych ruchowo, a 176 (31,5%) windę przystosowaną dla osób niepełnosprawnych. Pochylnia wjazdowa znajdowała się w 175 (31,4%) obiektach, a drzwi otwierane automatycznie w 105 (18,8%) jednostkach.

Wykorzystanie obiektów noclegowych turystyki

W 2021 r. z obiektów turystycznej bazy noclegowej skorzystało 3027,3 tys. osób, w tym 527,5 tys. turystów zagranicznych (17,4%). W stosunku do 2020 r. liczba turystów ogółem wzrosła o 43,0%, a liczba turystów zagranicznych o 35,1%.

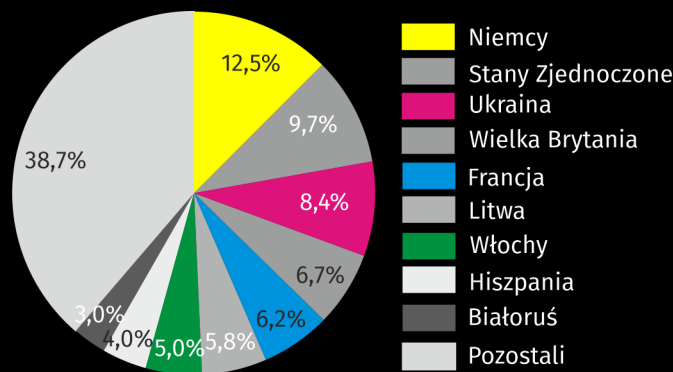
Podobnie jak w 2020 r. największym zainteresowaniem cieszyły się hotele, z których skorzystało 2510,0 tys. turystów, co stanowiło 82,9% ogółu korzystających z bazy noclegowej województwa mazowieckiego. Kolejne pod względem liczby turystów były inne obiekty hotelowe, z których skorzystało 191,2 tys. osób (6,3% ogółu turystów) oraz hostele – 150,3 tys. osób (5,0%).

Turyści najczęściej korzystali z noclegów w hotelach (82,9% ogółu korzystających)

Zdecydowana większość turystów (83,3%) wybierała obiekty zlokalizowane na terenie regionu warszawskiego stołecznego, a 67,1% skorzystało z noclegów w obiektach położonych w sto-

licy. M.st. Warszawa charakteryzuje się szczególnie wartościowymi zasobami dziedzictwa kulturowego, co powoduje rozwój turystyki kulturowej i miejskiej. Stołeczność oraz funkcje metropolitalne miasta wpływają również na rozwój turystyki biznesowej. Potencjał turystyczny wyznacza w dużej mierze dobra dostępność komunikacyjna, głównie dzięki połączeniom lotniczym i kolejowym. Stąd bardzo dobrze rozwinięta infrastruktura turystyczna, którą dysponuje stolica.

Wykres 2. Struktura turystów zagranicznych według kraju stałego zamieszkania w 2021 r.



Z turystycznych obiektów noclegowych w 2021 r. skorzystało 527,5 tys. turystów zagranicznych, najwięcej z Niemiec

Wśród turystów zagranicznych korzystających z bazy noclegowej województwa mazowieckiego przeważali turyści z Europy. W 2021 r. z noclegów w turystycznych obiektach noclegowych skorzystało 412,4 tys. gości z krajów europejskich, a ich udział wyniósł 78,2%. Wśród wszystkich krajów najwięcej turystów przyjechało z Niemiec 65,9 tys., Stanów Zjednoczonych 51,2 tys., Ukrainy 44,2 tys., Wielkiej Brytanii 35,3 tys. oraz Francji 32,8 tys.

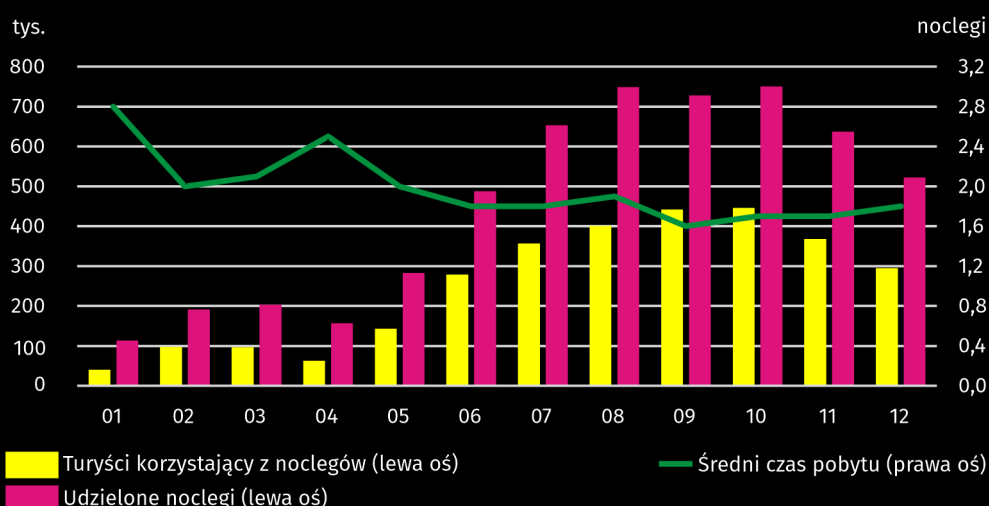
Turystom, którzy w 2021 r. odwiedzili województwo mazowieckie udzielono 5475,9 tys. noclegów (o 34,9% więcej niż w 2020 r.), w tym 1108,7 tys. (20,2%) turystom zagranicznym. Liczba noclegów udzielonych obcokrajowcom wzrosła o 27,1%. W hotelach udzielono 4000,9 tys. noclegów, czyli 73,1% wszystkich udzielonych noclegów w województwie. Poza hotelami, największą liczbę udzielonych noclegów odnotowano w innych obiektach hotelowych 409,5 tys. (7,5% ogółu noclegów) oraz hostelach 324,1 tys. (5,9%).

Tablica 2. Turyści korzystający z noclegów oraz udzielone noclegi w turystycznych obiektach noclegowych w 2021 r.

Wyszczególnienie	Turyści korzystający z noclegów		Udzielone noclegi	
	w tys.	2020=100	w tys.	2020=100
Ogółem	3027,3	143,0	5475,9	134,9
w tym turyści zagraniczni	527,5	135,1	1108,7	127,1
obiekty hotelowe	2724,1	145,0	4451,3	140,6
w tym hotele	2510,0	146,7	4000,9	143,8
pozostałe obiekty	303,2	127,3	1024,6	114,8
Region warszawski stołeczny	2521,8	145,8	4426,4	138,8
Region mazowiecki regionalny	505,5	130,6	1049,5	120,7

Najwięcej turystów odwiedziło województwo mazowieckie w październiku – 445,8 tys., a najmniej w styczniu – 40,1 tys. Najwięcej noclegów udzielono również w październiku – 750,3 tys., a najmniej w styczniu – 113,3 tys.

Wykres 3. Turyści korzystający z noclegów, udzielone noclegi oraz średni czas pobytu w turystycznych obiektach noclegowych według miesięcy w 2021 r.



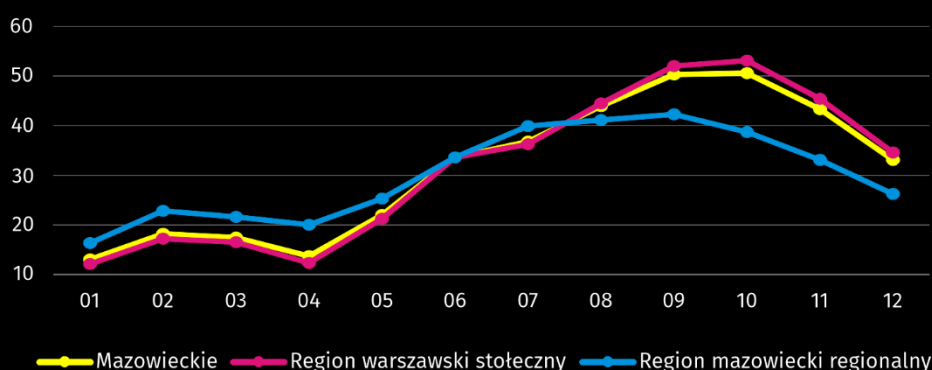
Średni czas pobytu turysty w turystycznych obiektach noclegowych ogółem w 2021 r. wyniósł 1,8 noclegu (w 2020 r. – 1,9), przy czym najdłuższy był w styczniu (2,8 noclegu), a najkrótszy we wrześniu (1,6 noclegu). Turyści zagraniczni na Mazowszu korzystali przeciętnie z 2,1 noclegu (w 2020 r. – 2,2).

Średni czas pobytu turysty w turystycznych obiektach noclegowych wyniósł 1,8 noclegu, a turyści zagraniczni 2,1

Stopień wykorzystania miejsc noclegowych w turystycznych obiektach noclegowych ogółem w 2021 r. wyniósł 27,5% i w ciągu roku wzrósł o 6,2 p. proc. Stopień wykorzystania miejsc noclegowych w obiektach hotelowych wyniósł 27,7% (o 6,5 p. proc. więcej niż przed rokiem), a w pozostałych obiektach 26,7% (o 5,0 p. proc. więcej).

W 2021 r. w obiektach hotelowych wynajęto 2795,2 tys. pokoi (wzrost o 37,7% w stosunku do 2020 r.). Najwięcej, bo 2558,1 tys. pokoi wynajęto w hotelach (wzrost o 40,3%). Stopień wykorzystania pokoi w obiektach hotelowych ogółem w 2021 r. wyniósł 33,6%, czyli o 7,1 p. proc. więcej niż w 2020 r. Najwyższy stopień wykorzystania pokoi zanotowano w październiku – 50,6%, a najniższy w styczniu – 13,0%.

Wykres 4. Stopień wykorzystania pokoi w obiektach hotelowych w 2021 r. (w %)



Spśród turystów korzystających z hoteli najczęściej (36,1%) zatrzymało się w hotelach 3-gwiazdkowych; hotele o najwyższym standardzie wybrało 12,6% z nich. Cudzoziemcy stanowili 18,3% ogółu gości hotelowych, a w hotelach 5-gwiazdkowych ich udział był największy i wyniósł 41,4%.

Tablica 3. Wykorzystanie hoteli według kategorii w 2021 r.

Wyszczególnienie	Liczba obiektów ^a	Turyści korzystający z noclegów	Udział noclegi	Wynajęte pokoje	Stopień wykorzystania w %	
					w tys.	
Ogółem	252	2510,0	4000,9	2558,1	28,2	34,6
5-gwiazdkowe	16	315,4	548,0	357,8	28,2	32,5
4-gwiazdkowe	45	803,9	1192,9	753,4	29,2	35,8
3-gwiazdkowe	118	906,4	1431,6	933,4	27,5	33,5
2-gwiazdkowe	52	296,3	507,8	333,3	24,8	33,3
1-gwiazdkowe	14	148,1	255,5	139,5	40,5	51,1
w trakcie kategoryzacji	7	40,0	65,2	40,7	26,0	31,0
Region warszawski stołeczny	162	2144,6	3417,8	2169,6	28,5	34,6
Region mazowiecki regionalny	90	365,4	583,1	388,6	27,0	34,3

a Stan w końcu lipca.

W przypadku cytowania danych Głównego Urzędu Statystycznego prosimy o zamieszczenie informacji: „Źródło: dane GUS”, a w przypadku publikowania obliczeń dokonanych na danych opublikowanych przez Urząd Statystyczny w Warszawie prosimy o zamieszczenie informacji: „Źródło: opracowanie własne na podstawie danych GUS”

Opracowanie merytoryczne:
Urząd Statystyczny w Warszawie

Dyrektor Zofia Kozłowska
Tel.: 22 464 23 15

Rzeczoznawca:
Centrum Informacji Statystycznej

Marcin Kałuski
Tel.: 22 464 20 91

Obsługa mediów

Tel.: 22 464 20 91

e-mail: m.kaluski@stat.gov.pl



www.warszawa.stat.gov.pl



[@WARSZAWA_STAT](https://twitter.com/WARSZAWA_STAT)



[@UrządStatystycznywWarszawie](https://www.facebook.com/UrządStatystycznywWarszawie)



[gus_stat](https://www.instagram.com/gus_stat)



[głównyurządstatystycznygus](https://www.youtube.com/głównyurządstatystycznygus)



[głównyurządstatystyczny](https://www.linkedin.com/głównyurządstatystyczny)

Powiązane opracowania

[Turystyka w 2020 roku](#)

[Turystyka w Unii Europejskiej](#)

Temat dostępny w bazach danych

[Bank Danych Lokalnych](#)

Ważniejsze pojęcia dostępne w słowniku

[Turysta](#)

[Noclegi udzielone w turystycznych obiektach noclegowych](#)

