

Cudzoziemcy na mazowieckim rynku pracy w 2021 r.¹

04.03.2022 r.

59,5%

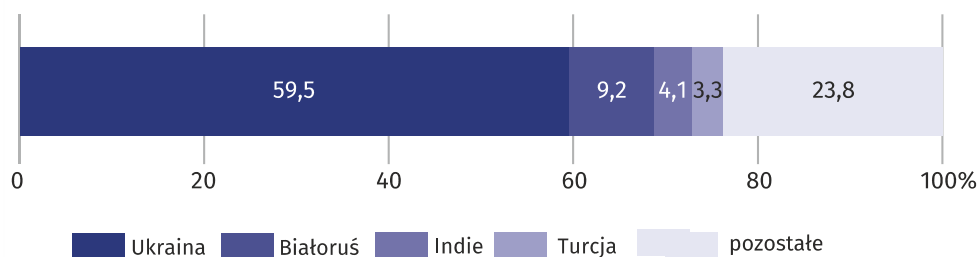
zezwoleń na pracę wydanych
obywatelom Ukrainy

Rok 2021 w województwie mazowieckim charakteryzował się największą od 2011 r. (prawie 91 tys.) liczbą zezwoleń na pracę cudzoziemców. Zezwolenia na pracę wydawane były najczęściej obywatelom Ukrainy (prawie 60%).

W 2021 r. wydano 91,0 tys. zezwoleń na pracę cudzoziemców w województwie mazowieckim. Mazowieckie było pierwsze pod względem liczby wydanych zezwoleń wśród województw (przed wielkopolskim – 74,6 tys., śląskim – 54,3 tys. i dolnośląskim – 44,6 tys.). Większość – 54,2 tys., tj. 59,5% zezwoleń na pracę cudzoziemców przyznana była obywatelom Ukrainy, a w dalszej kolejności obywatelom Białorusi (8,4 tys.), Indii (3,8 tys.) i Turcji (3,0 tys.).

Najwięcej (18%) zezwoleń na pracę cudzoziemców wydanych było w województwie mazowieckim

Wykres 1. Struktura zezwoleń na pracę cudzoziemców według obywatelstwa wydanych w 2021 r.



Zdecydowana większość wydanych zezwoleń na pracę dotyczyła mężczyzn. W 2021 r. ich udział w ogólnej liczbie wszystkich wydanych zezwoleń w województwie mazowieckim wyniósł 75,3% (tyle samo w kraju). Przewaga mężczyzn pod względem wydanych zezwoleń występowała we wszystkich województwach (od 68,8% w województwie dolnośląskim do 87,8% w podkarpackim).

3 na 4 zezwoleń na pracę zostały wydane mężczyznom

Tablica 1. Zezwolenia na pracę cudzoziemców według płci w 2021 r.

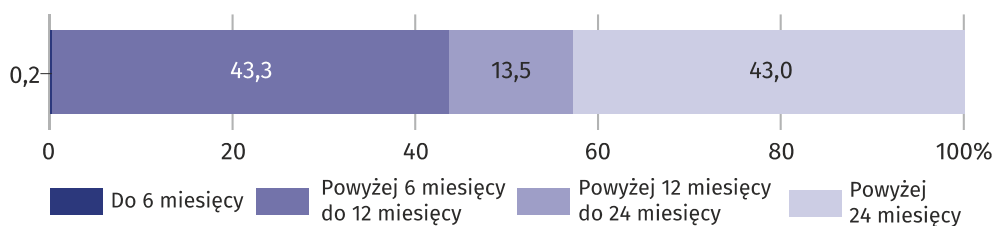
Wyszczególnienie	w liczbach bezwzględnych	w odsetkach
Ogółem	90962	100,0
Mężczyźni	68490	75,3
Kobiety	22472	24,7

Zezwolenia na pracę cudzoziemców wydawane są na coraz dłuższe okresy ważności. W 2021 r. najczęściej (43,3%) zezwoleń na pracę wystawionych było na okres od 6 do 12 miesięcy, w drugiej kolejności na okres powyżej 24 miesięcy (43,0%). Natomiast zezwolenia z najkrótszym okresem ważności, tj. do 6 miesięcy stanowiły jedynie 0,2% ogólnej ich liczby.

Ponad 86% zezwoleń na pracę wystawionych było na okres ważności od 6 miesięcy do 1 roku oraz powyżej 2 lat

¹ Informację opracowano na podstawie danych Ministerstwa Rodziny i Polityki Społecznej dotyczących zezwoleń na pracę cudzoziemców.

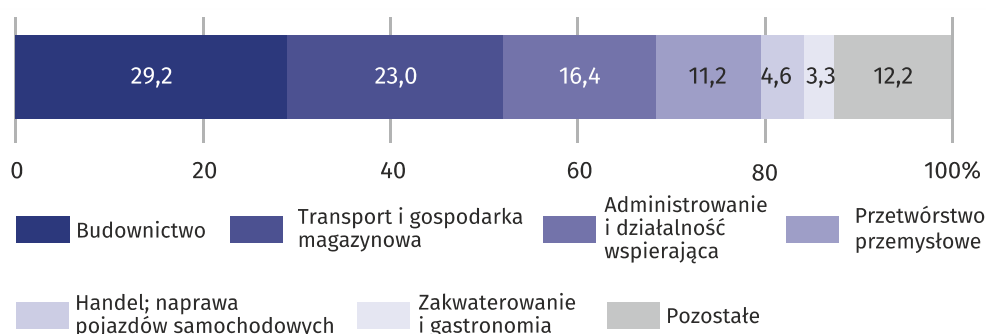
Wykres 2. Struktura zezwoleń na pracę cudzoziemców według okresu ważności zezwolenia wydanych w 2021 r.



W 2021 r. najwięcej zezwoleń wydano dla pracodawców z sekcji budownictwo (26,6 tys.), które stanowiły 29,2% ogółu zezwoleń. Stosunkowo duży odsetek stanowili cudzoziemcy pracujący w transporcie i gospodarce magazynowej (23,0%) oraz administrowaniu i działalności wspierającej (16,4%).

Najwięcej (ponad 29%) przyznanych zezwoleń na pracę było w budownictwie

Wykres 3. Struktura zezwoleń na pracę cudzoziemców według sekcji PKD wydanych w 2021 r.



W 2021 r. cudzoziemcy, którzy otrzymali zgodę na pracę w województwie mazowieckim, pracowali najczęściej jako robotnicy przemysłowi i rzemieślnicy – 35,5%, pracownicy wykonujący prace proste – 22,6% oraz operatorzy i monterzy maszyn i urządzeń – 22,2%.

Najwięcej (prawie 36%) cudzoziemców pracowało jako robotnicy przemysłowi i rzemieślnicy

Tablica 2. Zezwolenia na pracę cudzoziemców według grup wielkich Klasyfikacji Zawodów i Specjalności w 2021 r.

Wyszczególnienie	w liczbach bezwzględnych	w odsetkach
Ogółem	90962	100,0
Robotnicy przemysłowi i rzemieślnicy	32247	35,5
Pracownicy wykonujący prace proste	20530	22,6
Operatorzy i monterzy maszyn i urządzeń	20162	22,2
Specjaliści	4836	5,3
Pracownicy biurowi	3941	4,3
Pracownicy usług i sprzedawcy	3416	3,8
Technicy i inny średni personel	3285	3,6
Przedstawiciele władz publicznych, wyżsi urzędnicy i kierownicy	1395	1,5
Rolnicy, ogrodnicy, leśnicy i rybacy	1150	1,3

Opracowanie merytoryczne:
Urząd Statystyczny w Warszawie

Dyrektor Zofia Kozłowska

Tel.: 22 464 23 15

Obsługa mediów

Tel.: 22 464 20 91

e-mail: m.kaluski@stat.gov.pl

Rozpowszechnianie:
Centrum Informacji Statystycznej

Marcin Kałuski

Tel.: 22 464 20 91



www.warszawa.stat.gov.pl



[@WARSZAWA_STAT](https://twitter.com/WARSZAWA_STAT)



[@UrządStatystycznywWarszawie](https://www.facebook.com/UrządStatystycznywWarszawie)



[gus_stat](https://www.instagram.com/gus_stat)



[głównyurządstatystycznygus](https://www.youtube.com/głównyurządstatystycznygus)



[głównyurządstatystyczny](https://www.linkedin.com/głównyurządstatystyczny)

Powiązane opracowania

[Zezwolenia na pracę cudzoziemców w 2020 roku](#)

Ważniejsze pojęcia dostępne w słowniku

[Zezwolenie na pracę dla cudzoziemca](#)

[Cudzoziemcy](#)

Oceń
opracowanie

