

Bezrobocie rejestrowane w Siedlcach w 2023 r.

29.02.2024 r.

↓ 12,5%

spadek liczby bezrobotnych r/r

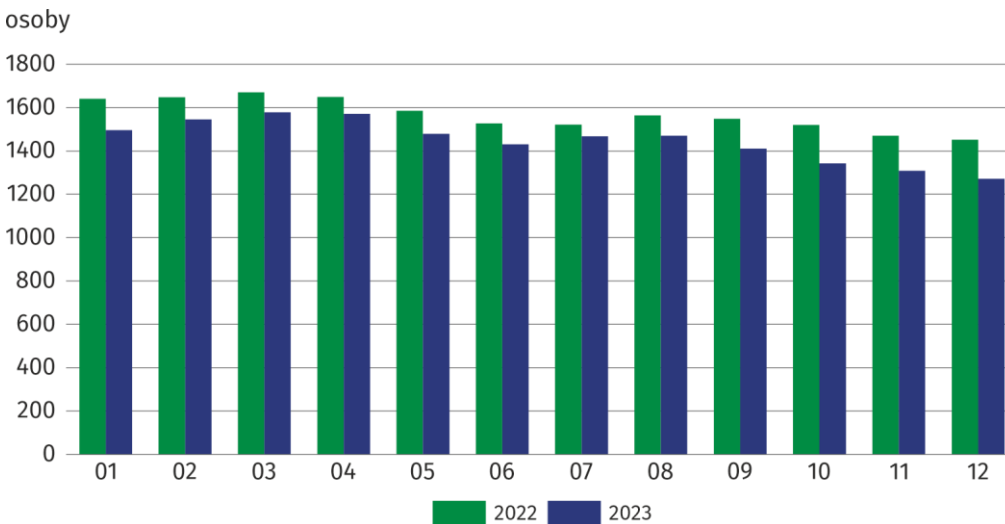
W końcu grudnia 2023 r. w Siedlcach zarejestrowanych było mniej bezrobotnych niż rok wcześniej, mniejsza była także stopa bezrobocia. Kobiety stanowiły 51,1% ogółu bezrobotnych. Najwięcej było osób pozostających bez pracy powyżej 24 miesięcy (31,2%). Odsetek osób z wyższym wykształceniem wyniósł 22,0%.

Bezrobocie rejestrowane

W Siedlcach w końcu grudnia 2023 r. zarejestrowanych było 1271 osób bezrobotnych, które stanowiły 1,1% ogólnej liczby bezrobotnych zarejestrowanych w województwie mazowieckim. W porównaniu z końcem grudnia 2022 r. liczba bezrobotnych zmniejszyła się o 181 osób, tj. o 12,5%, przy czym spadek w przypadku kobiet był bardziej znaczący niż w przypadku mężczyzn (13,8% wobec 11,0%); w tym samym czasie w województwie liczba bezrobotnych zmniejszyła się o 5,1%. Bez prawa do zasiłku pozostawało 1109 osób, tj. o 13,2% mniej niż przed rokiem.

W poszczególnych miesiącach 2023 r. największy spadek liczby bezrobotnych w stosunku do miesiąca poprzedniego odnotowano w maju (o 92 osoby, tj. o 5,9%), natomiast największy wzrost w lutym (o 50 osób, tj. o 3,3%).

Wykres 1. Bezrobotni zarejestrowani (stan w końcu miesiąca)



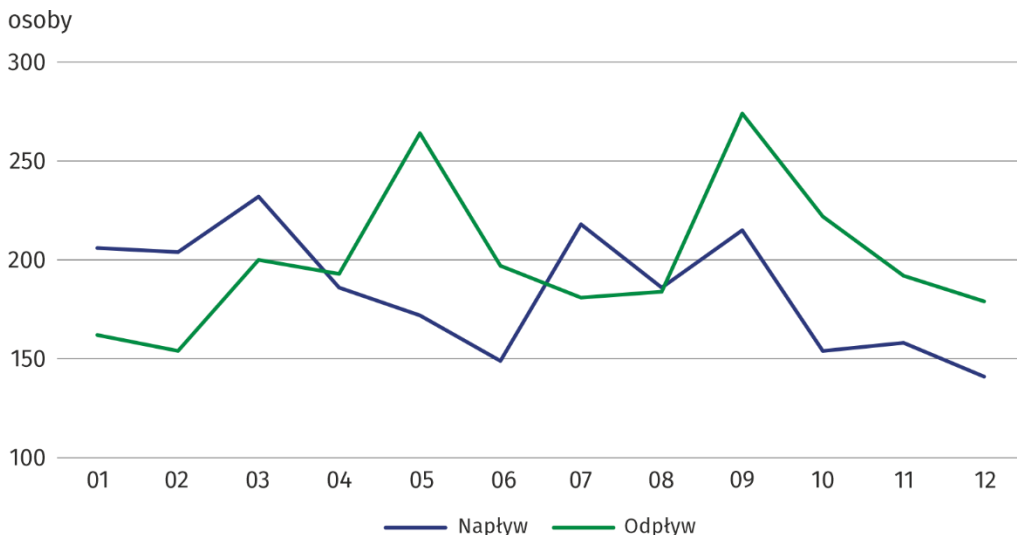
Od stycznia do grudnia 2023 r. w Miejskim Urzędzie Pracy w Siedlcach zarejestrowało się 2221 nowych bezrobotnych (o 4,2% mniej niż w 2022 r.), z czego 545 to osoby rejestrujące się po raz pierwszy (o 24,4% mniej). Wśród ogółu nowo zarejestrowanych kobiety stanowiły 48,8%, a wśród rejestrujących się pierwszy raz 54,9% (przed rokiem odpowiednio 56,4% i 67,8%).

W tym samym czasie z ewidencji bezrobotnych wykreślono 2402 osoby (o 1,4% mniej niż rok wcześniej). Z ogólnej liczby wyłączonych z rejestru bezrobotnych 56,6% podjęło pracę (wobec 59,1% w 2022 r.). Wśród ogółu wykreślonych z ewidencji bezrobotnych udział kobiet wyniósł 49,4%, a wśród wyrejestrowanych z powodu podjęcia pracy 53,2% (w 2022 r. odpowiednio 55,7% i 57,1%). Gotowości do pracy nie potwierdziło 22,5% (przed rokiem 16,0%), natomiast 4,7% dobrowolnie zrezygnowało ze statusu bezrobotnego (rok wcześniej 5,1%).

W Siedlcach liczba zarejestrowanych bezrobotnych zmalała w ciągu roku w większym stopniu niż w województwie

Bez prawa do zasiłku było ponad 87% zarejestrowanych bezrobotnych

Wykres 2. Płynność bezrobocia według miesięcy w 2023 r.

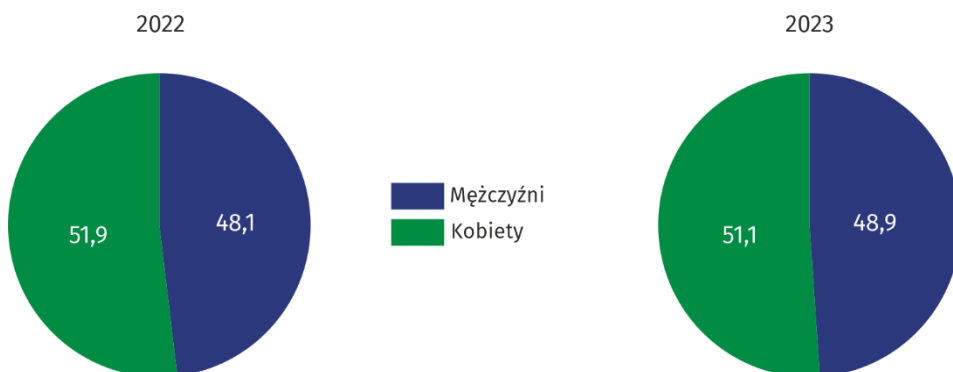


Istotnym elementem rynku pracy jest płynność bezrobocia, która oznacza napływ do zasobu bezrobotnych i odpływ z niego. Strumień napływu do zasobu bezrobotnych obejmuje osoby zarejestrowane w ewidencji osób bezrobotnych zarówno po raz pierwszy, jak i po raz kolejny. Strumień odpływu obejmuje osoby wyłączone z zasobu bezrobocia z określonych powodów (m.in. z tytułu podjęcia pracy). Wskaźnik płynności bezrobocia¹ jest relacją liczby bezrobotnych wyrejestrowanych do liczby bezrobotnych zarejestrowanych. W 2023 r. w Siedlcach przyjął on wartość 1,08 (rok wcześniej 1,05). Natomiast wskaźnik płynności rynku pracy² to stosunek liczby bezrobotnych, którzy podjęli pracę do liczby nowo zarejestrowanych bezrobotnych. W 2023 r. w Siedlcach wyniósł on 61,2% wobec 62,1% przed rokiem.

Bezrobotni według płci i wieku

W 2023 r., podobnie jak rok wcześniej, wśród zarejestrowanych bezrobotnych w Siedlcach nieznacznie przeważały kobiety – było ich 649 (wobec 622 mężczyzn), a ich udział nieznacznie zmniejszył się w skali roku.

Wykres 3. Struktura bezrobotnych zarejestrowanych według płci (w %; stan w dniu 31 grudnia)



Pod względem wieku w końcu 2023 r. najliczniejszą grupę bezrobotnych stanowiły osoby w wieku 35–44 lata (31,1%), a ich udział w ogólnej liczbie zarejestrowanych bezrobotnych zwiększył się w skali roku o 2,6 p. proc. Najmniej liczną grupą były osoby w wieku 24 lata

Nieznacznie ponad 51% ogółu bezrobotnych stanowiły kobiety

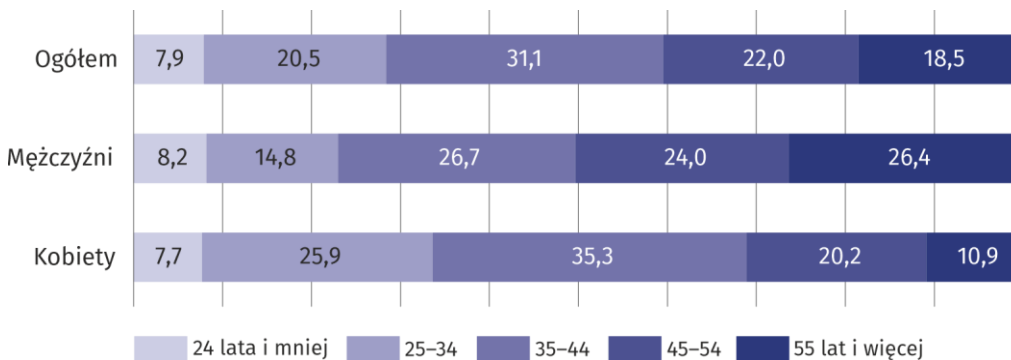
Wśród zarejestrowanych bezrobotnych najliczniejszą grupę stanowiły osoby w wieku 35–44 lata

¹ Wskaźnik mniejszy od 1 informuje, że wyrejestrowano mniejszą liczbę bezrobotnych aniżeli zarejestrowano i stan bezrobocia zwiększył się. Wskaźnik większy od 1 informuje o zmniejszeniu się stanu bezrobocia.

² Wskaźnik mniejszy niż 100% informuje, że odpływ z bezrobocia z tytułu podjęcia pracy był mniejszy niż napływ do bezrobocia. Wskaźnik większy niż 100% informuje, że odpływ z bezrobocia z tytułu podjęcia pracy był większy niż napływ do bezrobocia.

i mniej, których odsetek wyniósł 7,9% i wzrósł o 0,5 p. proc. w porównaniu z rokiem poprzednim. Niezależnie od płci najbardziej zmniejszył się odsetek osób w grupie wieku 25–34 lata (mężczyzn o 5,1 p. proc., a kobiet o 4,6 p. proc.). Największy wzrost udziału w liczbie bezrobotnych danej płci odnotowano w grupie wieku 35–44 lata (dla mężczyzn o 3,1 p. proc., a dla kobiet o 2,2 p. proc.).

Wykres 4. Struktura bezrobotnych zarejestrowanych według płci i wieku w 2023 r. (w %, stan w dniu 31 grudnia)

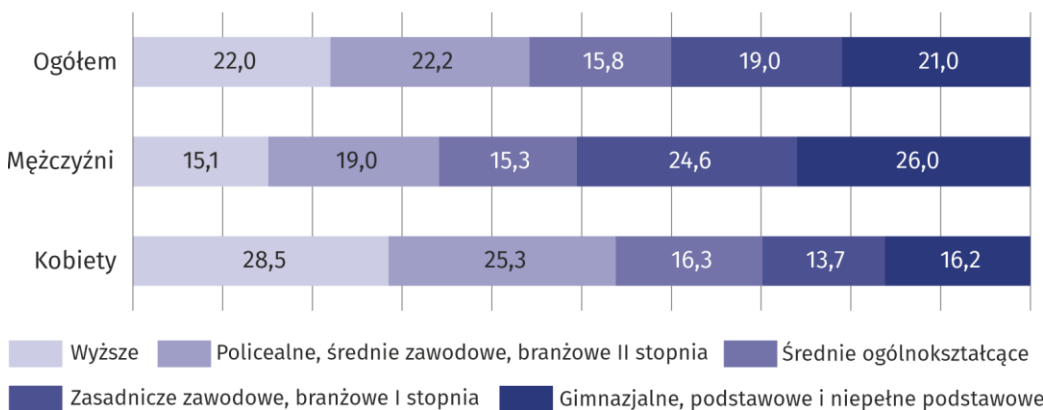


Bezrobotni według płci i wykształcenia

W końcu grudnia 2023 r. najwięcej bezrobotnych zarejestrowanych w Miejskim Urzędzie Pracy w Siedlcach miało wykształcenie policealne, średnie zawodowe i branżowe II stopnia; udział osób z takim wykształceniem w ogólnej liczbie bezrobotnych wyniósł 22,2% i najbardziej zmniejszył się w porównaniu z poprzednim rokiem (o 1,1 p. proc.). Najbardziej zwiększył się odsetek bezrobotnych z wykształceniem zasadniczym zawodowym i branżowym I stopnia (o 1,2 p. proc.).

Wykształcenie co najmniej średnie posiadało ponad 70% kobiet i niespełna połowa mężczyzn

Wykres 5. Struktura bezrobotnych według płci i wykształcenia w 2023 r. (w %, stan w dniu 31 grudnia)



Zwraca uwagę fakt, że bezrobotne kobiety były lepiej wykształcone niż mężczyźni. Panie legitymowały się najczęściej wykształceniem wyższym (28,5%), podczas gdy najczęściej bezrobotnych mężczyzn posiadało wykształcenie gimnazjalne, podstawowe i niepełne podstawowe (26,0%).

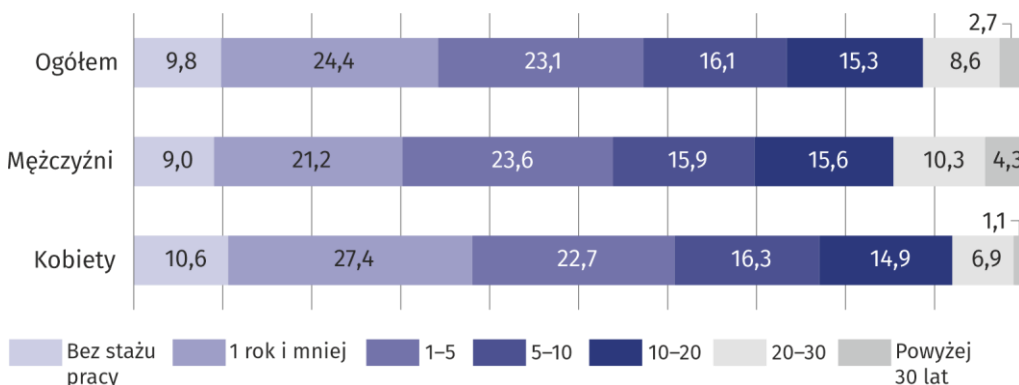
Bezrobotni według płci i stażu pracy

Według stanu w końcu grudnia 2023 r. zdecydowana większość zarejestrowanych bezrobotnych posiadała staż pracy. Udział tej grupy w ogólnej liczbie bezrobotnych wyniósł 90,2% i zwiększył się w skali roku o 2,4 p. proc. Wśród bezrobotnych wcześniej pracujących zawodowo najwięcej było osób ze stażem pracy nie dłuższym niż 1 rok; ich liczba zmniejszyła się

Prawie 10% bezrobotnych to osoby bez stażu pracy

w skali roku o 7,2%. Najbardziej zmniejszyła się liczba osób bezrobotnych o stażu pracy wynoszącym 1–5 lat (o 16,9%), przy czym liczba mężczyzn w tej grupie zmniejszyła się o 13,0%, a kobiet o 20,5%.

Wykres 6. Struktura bezrobotnych według płci i stażu pracy^a w 2023 r. (w %, stan w dniu 31 grudnia)



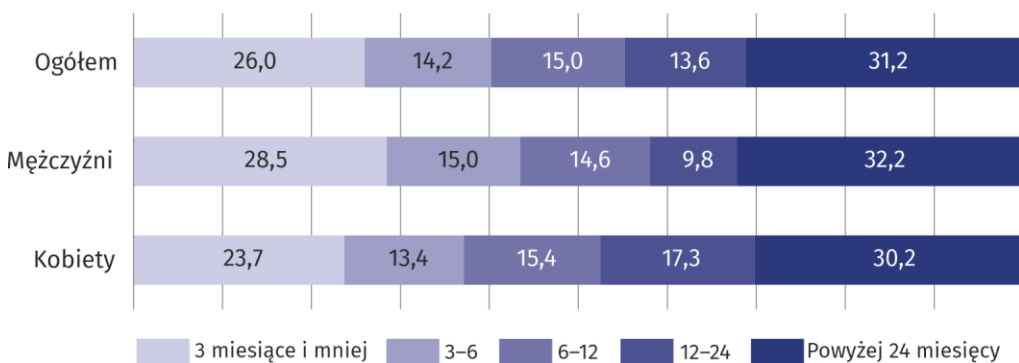
a Przedziały zostały domknięte prawostronnie, np. w przedziale 1–5 uwzględniono osoby, które pracowały 1 rok i 1 dzień do 5 lat.

Bezrobotni według płci i czasu pozostawania bez pracy

Biorąc pod uwagę czas pozostawania bez pracy, w końcu grudnia 2023 r. najwięcej było osób pozostających bez zatrudnienia powyżej 24 miesięcy; w porównaniu z poprzednim rokiem ich liczba była mniejsza o 11,8%, a udział nieznacznie wzrósł (o 0,3 p. proc.). Najbardziej zmniejszył się odsetek osób będących bez pracy 3 miesiące i mniej (o 1,7 p. proc.); także spadek liczby bezrobotnych w tej grupie był najbardziej znaczący i wyniósł 17,7%.

Prawie 45% bezrobotnych pozostawało bez pracy dłużej niż 12 miesięcy

Wykres 7. Struktura bezrobotnych według płci i czasu pozostawania bez pracy^a w 2023 r. (w %, stan w dniu 31 grudnia)



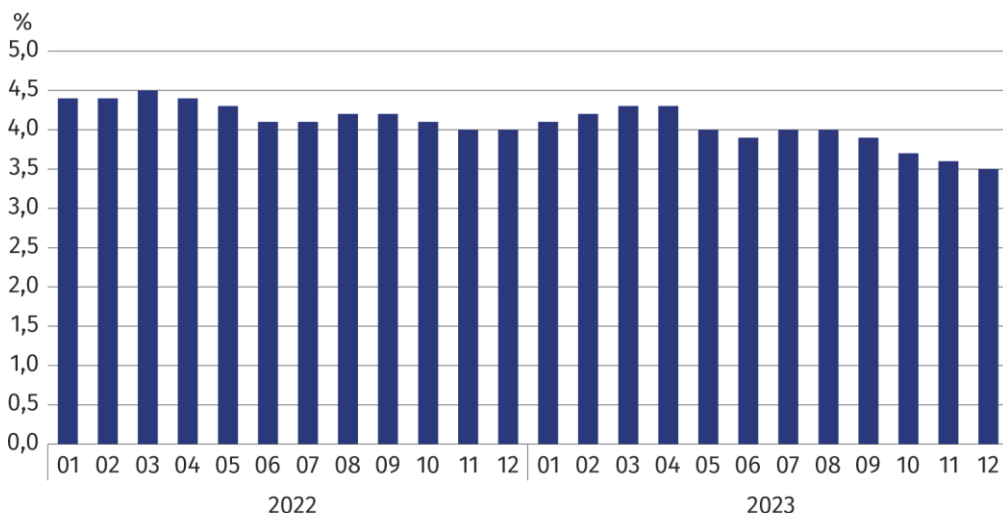
a Od momentu rejestracji w urzędzie pracy; przedziały zostały domknięte prawostronnie, np. w przedziale 3–6 uwzględniono osoby, które pozostawały bez pracy 3 miesiące i 1 dzień do 6 miesięcy.

Stopa bezrobocia rejestrowanego

W końcu grudnia 2023 r. stopa bezrobocia w Siedlcach wyniosła 3,5% i była o 0,6 p. proc. niższa od notowanej w województwie. W ciągu roku w Siedlcach najniższa stopa bezrobocia wystąpiła właśnie w grudniu, a ponadto w listopadzie (3,6%), najwyższą odnotowano w marcu i kwietniu (po 4,3%). W ujęciu rocznym stopa bezrobocia zmniejszyła się o 0,5 p. proc.

Stopa bezrobocia rejestrowanego zmniejszyła się w skali roku o 0,5 p. proc.

Wykres 8. Stopa bezrobocia rejestrowanego^a (stan w końcu miesiąca)



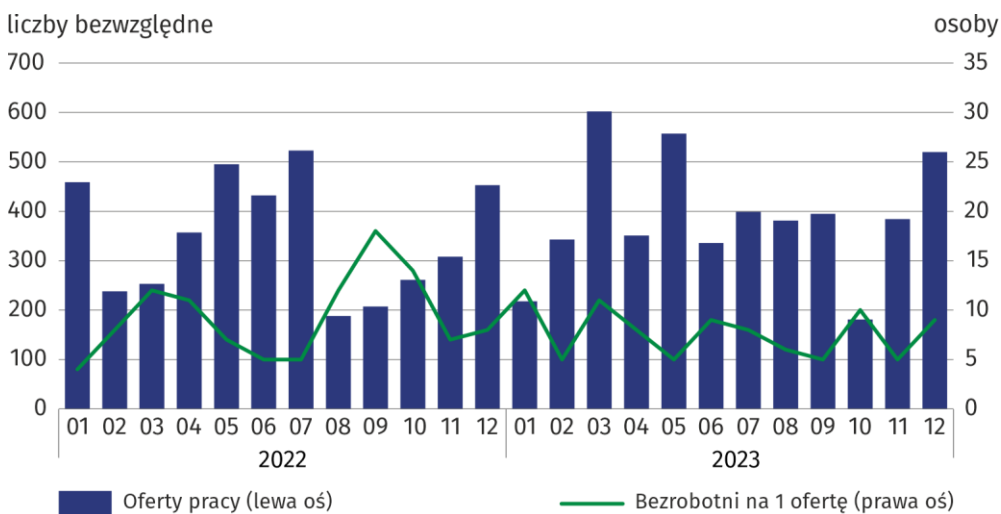
a Do wyliczenia przyjęto liczbę pracujących uwzględniającą pracujących w gospodarstwach indywidualnych w rolnictwie wyszacowanych przy uwzględnieniu wyników Powszechnego Spisu Rolnego 2020.

Oferty pracy

W ciągu 2023 r. do Miejskiego Urzędu Pracy pracodawcy zgłosili 4667 ofert pracy, tj. o 11,8% więcej niż w roku poprzednim. Najwięcej ofert wpłynęło w marcu (602), najmniej w październiku (181). W końcu roku na 1 ofertę pracy przypadało 9 osób bezrobotnych (przed rokiem 8). W województwie na 1 ofertę pracy w grudniu 2023 r. przypadało 20 osób.

Na 1 ofertę pracy w Siedlcach przypadało ponad dwukrotnie mniej osób niż w województwie

Wykres 9. Oferty pracy^a oraz liczba bezrobotnych na 1 ofertę pracy^b



a Zgłoszone do urzędu w ciągu danego miesiąca. b Do obliczeń przyjęto liczbę bezrobotnych zarejestrowanych i liczbę ofert pracy według stanu w ostatnim dniu danego miesiąca.

W przypadku cytowania danych Głównego Urzędu Statystycznego prosimy o zamieszczenie informacji: „Źródło: dane GUS”, a w przypadku publikowania obliczeń dokonanych na danych opublikowanych przez GUS prosimy o zamieszczenie informacji: „Opracowanie własne na podstawie danych GUS”.

Opracowanie merytoryczne:
Urząd Statystyczny w Warszawie

Dyrektor Agnieszka Ajdyn
Tel: 22 464 23 15

Obsługa mediów

Tel: 22 464 20 91

e-mail: m.kaluski@stat.gov.pl

Rozpowszechnianie:
Centrum Informacji Statystycznej

Marcin Kałuski
Tel: 22 464 20 91

 warszawa.stat.gov.pl

 [@Warszawa_STAT](https://twitter.com/Warszawa_STAT)

 [@UrzadStatystycznywWarszawie](https://www.facebook.com/@UrzadStatystycznywWarszawie)

 [gus_stat](https://www.instagram.com/gus_stat)

 [głównyurządstatystycznygus](https://www.youtube.com/głównyurządstatystycznygus)

 [głównyurządstatystyczny](https://www.linkedin.com/głównyurządstatystyczny)

Powiązane opracowania

[Rynek pracy w grudniu 2023 r.](#)

Temat dostępny w bazach danych

[Bank Danych Lokalnych \(BDL\) Rynek pracy](#)

Ważniejsze pojęcia dostępne w słowniku

[Bezrobotni bez kwalifikacji zawodowych](#)

[Bezrobotni nowo zarejestrowani](#)

[Bezrobotni wyrejestrowani](#)

[Bezrobotni zarejestrowani](#)

[Długotrwale bezrobotny według rejestru](#)

