

## Bezrobocie rejestrowane w Siedlcach w 2022 r.

23.02.2023 r.

↓ 7,5%

spadek liczby bezrobotnych r/r

W końcu grudnia 2022 r. w Siedlcach zarejestrowanych było mniej bezrobotnych niż rok wcześniej, mniejsza była także stopa bezrobocia. Kobiety stanowiły prawie 52% ogółu bezrobotnych. Udział osób w wieku do 34 lat wyniósł blisko 33%, a osób z wyższym wykształceniem niemal 23%.

### Bezrobocie rejestrowane

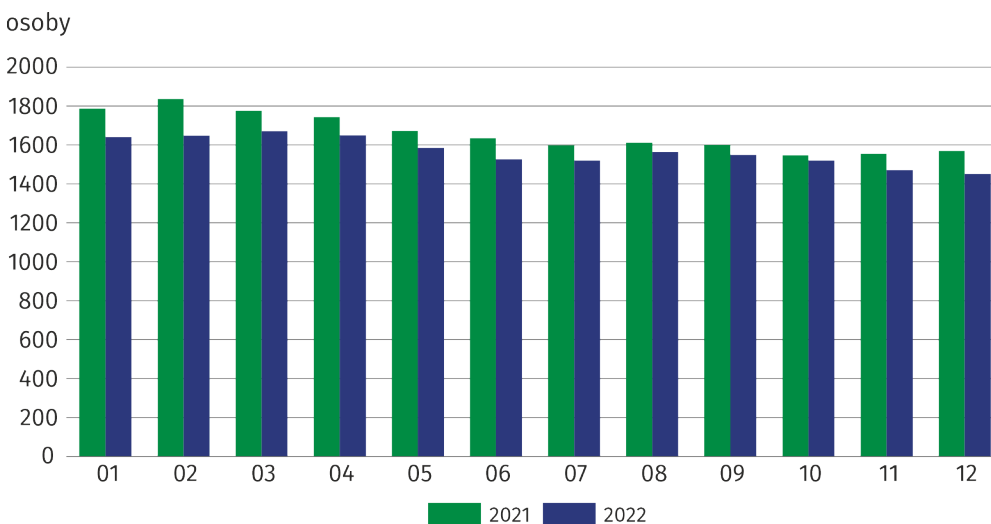
W Siedlcach w końcu grudnia 2022 r. zarejestrowane były 1452 osoby bezrobotne, które stanowiły 1,2% ogólnej liczby bezrobotnych zarejestrowanych w województwie mazowieckim. W porównaniu z końcem grudnia 2021 r. liczba bezrobotnych zmniejszyła się o 117 osób, tj. o 7,5%, przy czym spadek w przypadku mężczyzn był nieco bardziej znaczący niż w przypadku kobiet (8,9% wobec 6,1%); w tym samym czasie w województwie liczba bezrobotnych zmniejszyła się o 9,8%. Bez prawa do zasiłku pozostawało 1278 osób, tj. o 8,5% mniej niż przed rokiem.

W poszczególnych miesiącach 2022 r. największy spadek liczby bezrobotnych w stosunku do miesiąca poprzedniego odnotowano w maju (o 64 osoby, tj. o 3,9%), natomiast największy wzrost – w styczniu (o 72 osoby, tj. o 4,6%).

W Siedlcach liczba zarejestrowanych bezrobotnych zmalała w ciągu roku w mniejszym stopniu niż w województwie

Bez prawa do zasiłku było 88% zarejestrowanych bezrobotnych

Wykres 1. Bezrobotni zarejestrowani (stan w końcu miesiąca)



Od stycznia do grudnia 2022 r. w Miejskim Urzędzie Pracy w Siedlcach zarejestrowało się 2318 nowych bezrobotnych (o 17,8% więcej niż w 2021 r.), z czego 721 to osoby rejestrujące się po raz pierwszy. Wśród ogółu nowo zarejestrowanych kobiety stanowiły 56,4%, a wśród rejestrujących się pierwszy raz 67,8% (przed rokiem odpowiednio 50,5% i 55,6%).

W tym samym czasie z ewidencji bezrobotnych w Siedlcach wykreślono 2435 osób (o 15,9% więcej niż rok wcześniej). Z ogólnej liczby wyłączonych z rejestru bezrobotnych 59,1% podjęto pracę (wobec 69,1% w 2021 r.). Gotowości do pracy nie potwierdziło 16,0% (wobec 11,9% w 2021 r.), natomiast 5,1% dobrowolnie zrezygnowało ze statusu bezrobotnego (3,6% rok wcześniej). Wśród ogółu wykreślonych z ewidencji bezrobotnych udział kobiet wyniósł 55,7% (przed rokiem 51,7%).

**Wykres 2. Płynność bezrobocia według miesięcy w 2022 r.**

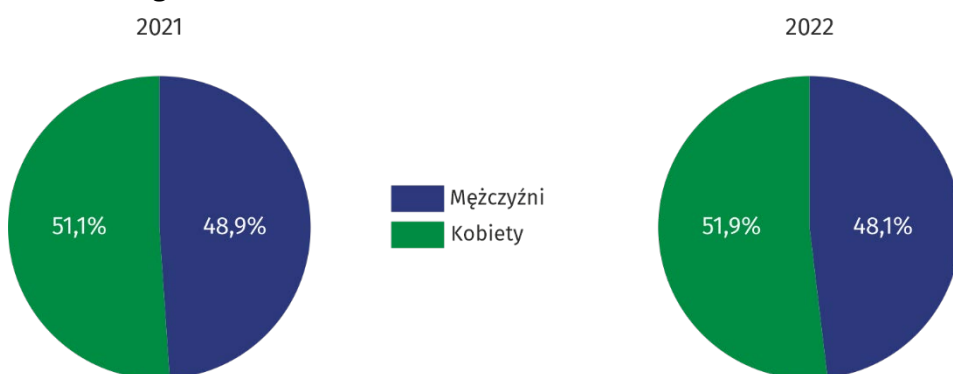


Istotnym elementem rynku pracy jest płynność bezrobocia, która oznacza napływ do zasobu bezrobotnych i odpływ z niego. Strumień napływu do zasobu bezrobotnych obejmuje osoby zarejestrowane zarówno po raz pierwszy, jak i po raz kolejny w ewidencji osób bezrobotnych, natomiast strumień odpływu obejmuje osoby wyłączone z zasobu bezrobocia z określonych powodów (m.in. z tytułu podjęcia pracy). Wskaźnik płynności bezrobocia<sup>1</sup> jest relacją liczby bezrobotnych wyrejestrowanych do liczby bezrobotnych zarejestrowanych. W 2022 r. w Siedlcach przyjął on wartość 1,05 (rok wcześniej 1,07). Natomiast wskaźnik płynności rynku pracy<sup>2</sup> to stosunek liczby bezrobotnych, którzy podjęli pracę do liczby nowo zarejestrowanych bezrobotnych. W 2022 r. w Siedlcach wyniósł on 62,1% wobec 73,8% przed rokiem.

**Bezrobotni według płci i wieku**

W 2022 r., podobnie jak w roku poprzednim, wśród zarejestrowanych bezrobotnych w Siedlcach nieznacznie przeważały kobiety.

**Wykres 3. Struktura bezrobotnych zarejestrowanych według płci (w %; stan w dniu 31 grudnia)**



Pod względem wieku w końcu 2022 r. najliczniejszą grupę bezrobotnych stanowiły osoby w wieku 35–44 lata (28,5%), a ich udział w ogólnej liczbie zarejestrowanych bezrobotnych zmniejszył się w skali roku o 1,0 p. proc. Najmniej liczną grupą były osoby w wieku 24 lata i mniej, których odsetek wyniósł 7,4% i wzrósł o 1,4 p. proc. w porównaniu z rokiem poprzednim. Dla kobiet najbardziej zmniejszył się odsetek w grupie wieku 25–34 lata (o 4,7 p. proc.), a dla mężczyzn w grupie wieku 35–44 lata (o 5,2 p. proc.). Największy wzrost udziału w liczbie

<sup>1</sup> Wskaźnik mniejszy od 1 informuje, że wyrejestrowano mniejszą liczbę bezrobotnych aniżeli zarejestrowano i stan bezrobocia zwiększył się. Wartość wskaźnika większa od 1 informuje o zmniejszeniu się stanu bezrobocia.

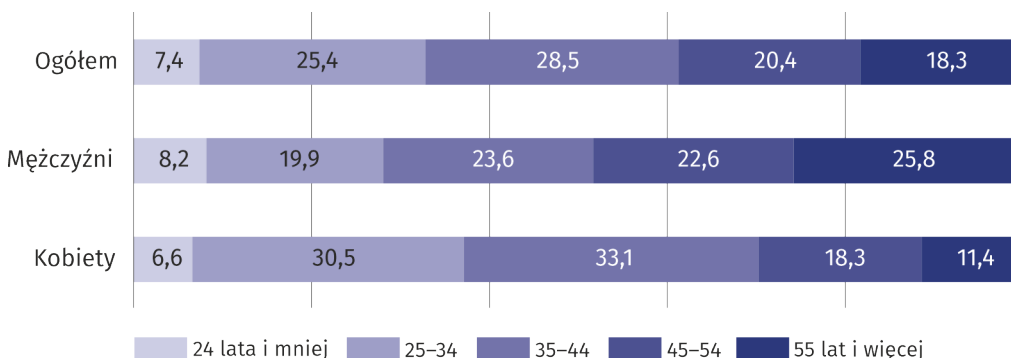
<sup>2</sup> Wskaźnik mniejszy niż 100% informuje, że odpływ z bezrobocia z tytułu podjęcia pracy był mniejszy niż napływ do bezrobocia. Wskaźnik większy niż 100% informuje, że odpływ z bezrobocia z tytułu podjęcia pracy był większy niż napływ do bezrobocia.

Prawie 52% ogółu bezrobotnych stanowiły kobiety

Wśród zarejestrowanych bezrobotnych najliczniejszą grupę stanowiły osoby w wieku 35–44 lata

bezrobotnych danej płci odnotowano: dla kobiet w grupie wieku 35–44 lata (o 2,9 p. proc.), dla mężczyzn – 55 lat i więcej (o 3,9 p. proc.).

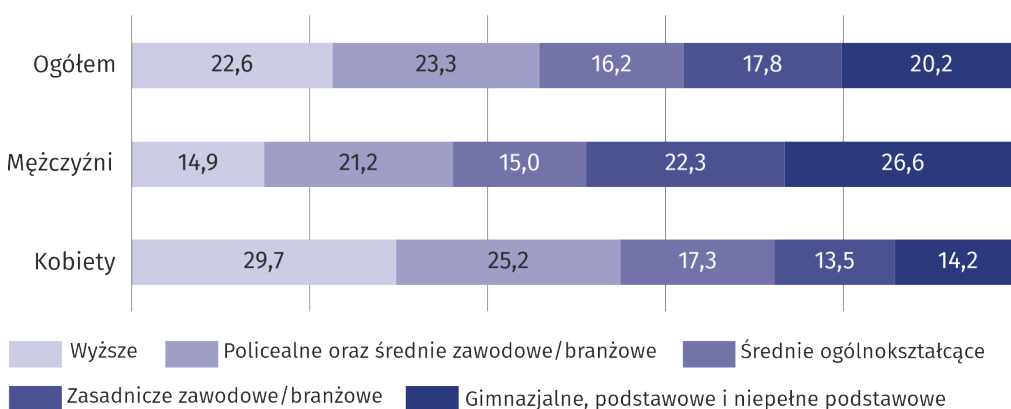
**Wykres 4. Struktura bezrobotnych zarejestrowanych według płci i wieku w 2022 r. (w %, stan w dniu 31 grudnia)**



### Bezrobotni według płci i wykształcenia

W końcu grudnia 2022 r. najwięcej bezrobotnych zarejestrowanych w Miejskim Urzędzie Pracy w Siedlcach miało wykształcenie policealne oraz średnie zawodowe/branżowe; udział osób z takim wykształceniem w ogólnej liczbie bezrobotnych wyniósł 23,3% i najbardziej zwiększył się w porównaniu z poprzednim rokiem (o 0,8 p. proc.). Natomiast najbardziej zmniejszył się odsetek bezrobotnych z wykształceniem gimnazjalnym, podstawowym i niepełnym podstawowym – o 0,7 p. proc. do 20,2%.

**Wykres 5. Struktura bezrobotnych zarejestrowanych według płci i wykształcenia w 2022 r. (w %, stan w dniu 31 grudnia)**



Zwraca uwagę fakt, że bezrobotne kobiety były lepiej wykształcone niż mężczyźni. Panie legitymowały się najczęściej wykształceniem wyższym (29,7%), podczas gdy najwięcej bezrobotnych mężczyzn posiadało wykształcenie gimnazjalne, podstawowe i niepełne podstawowe (26,6%).

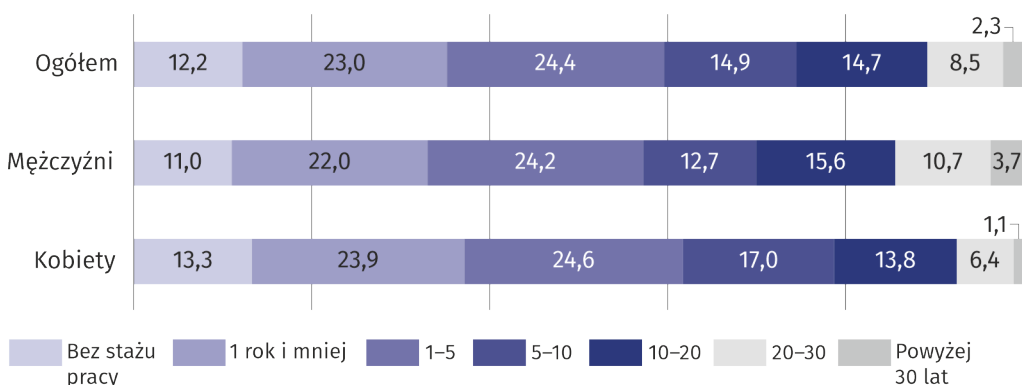
### Bezrobotni według płci i stażu pracy

Według stanu w końcu grudnia 2022 r. zdecydowana większość zarejestrowanych bezrobotnych posiadała staż pracy. Udział tej grupy w ogólnej liczbie bezrobotnych wynosił 87,8% i zmniejszył się w skali roku o 1,7 p. proc. Wśród bezrobotnych wcześniej pracujących zawodowo najwięcej było osób ze stażem pracy wynoszącym 1–5 lat; ich liczba zmniejszyła się w skali roku o 9,2%. Najbardziej zmniejszyła się liczba osób bezrobotnych o najdłuższym stażu pracy (o 27,7%). Natomiast wzrost dotyczył tylko liczby bezrobotnych bez stażu pracy, przy czym liczba mężczyzn w tej grupie zmniejszyła się o 6,1%, a kobiet wzrosła o 22,0%.

Wykształcenie co najmniej średnie posiadało ponad 72% kobiet i ponad 51% mężczyzn

Ponad 12% bezrobotnych to osoby bez stażu pracy

**Wykres 6. Struktura bezrobotnych zarejestrowanych według płci i stażu pracy<sup>a</sup> w 2022 r. (w %, stan w dniu 31 grudnia)**

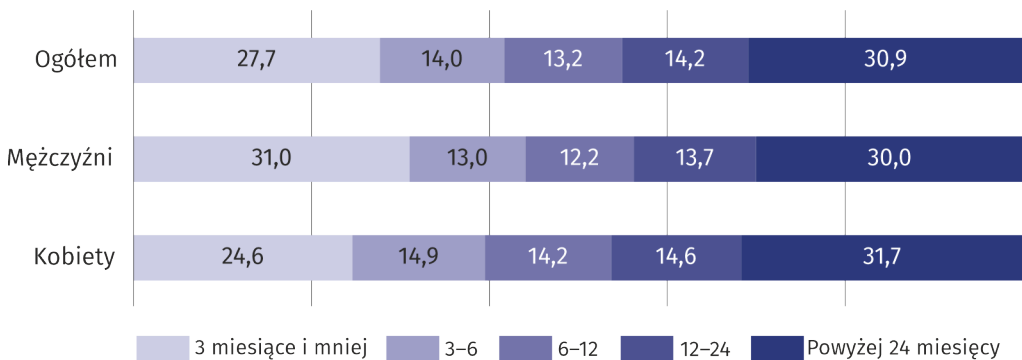


a Przedziały zostały domknięte prawostronnie, np. w przedziale 1-5 uwzględniono osoby, które pracowały 1 rok i 1 dzień do 5 lat.

### Bezrobotni według płci i czasu pozostawania bez pracy

Biorąc pod uwagę czas pozostawania bez pracy w końcu grudnia 2022 r. najczęściej było osób pozostających bez zatrudnienia powyżej 24 miesięcy oraz do 3 miesięcy. I tylko w tych grupach bezrobotnych przybyło (odpowiednio 14,0% i 3,3%). W pozostałych grupach bezrobotnych było mniej niż rok wcześniej; najbardziej zmniejszyła się liczba osób pozostających bez pracy 12-24 miesięcy (o 40,5%).

**Wykres 7. Struktura bezrobotnych zarejestrowanych według płci i czasu pozostawania bez pracy<sup>a</sup> w 2022 r. (w %, stan w dniu 31 grudnia)**



a Od momentu rejestracji w urzędzie pracy; przedziały zostały domknięte prawostronnie, np. w przedziale 3-6 uwzględniono osoby, które pozostawały bez pracy 3 miesiące i 1 dzień do 6 miesięcy.

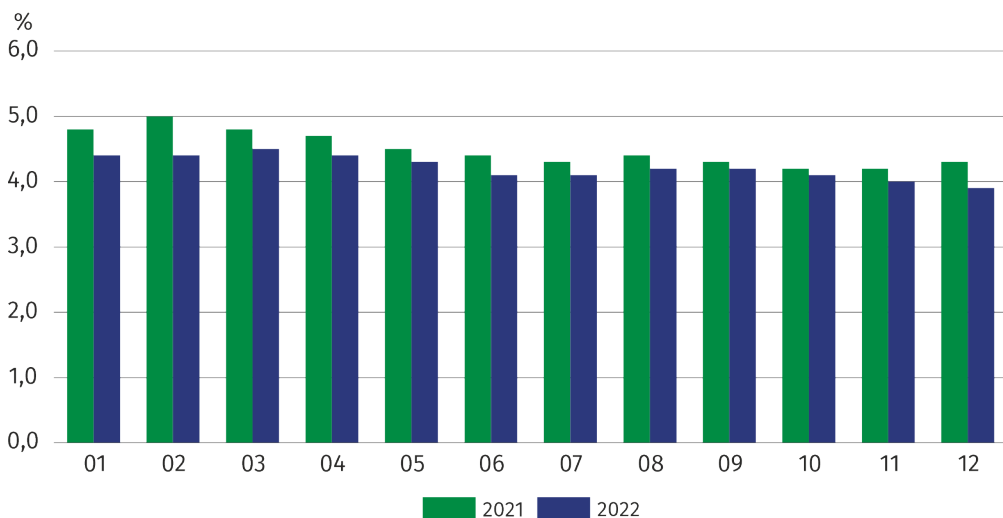
### Stopa bezrobocia rejestrowanego

W końcu grudnia 2022 r. stopa bezrobocia w Siedlcach wynosiła 3,9% i była o 0,3 p. proc. niższa od notowanej w województwie. W ciągu roku w Siedlcach najniższa stopa bezrobocia wystąpiła właśnie w grudniu, a ponadto w listopadzie (4,0%), a najwyższa – w marcu (4,5%). W ujęciu rocznym stopa bezrobocia zmniejszyła się o 0,4 p. proc.

Ponad 45% bezrobotnych poszukiwało pracy dłużej niż 12 miesięcy

Stopa bezrobocia rejestrowanego zmniejszyła się w skali roku o 0,4 p. proc.

**Wykres 8. Stopa bezrobocia rejestrowanego<sup>a</sup> (stan w końcu miesiąca)**



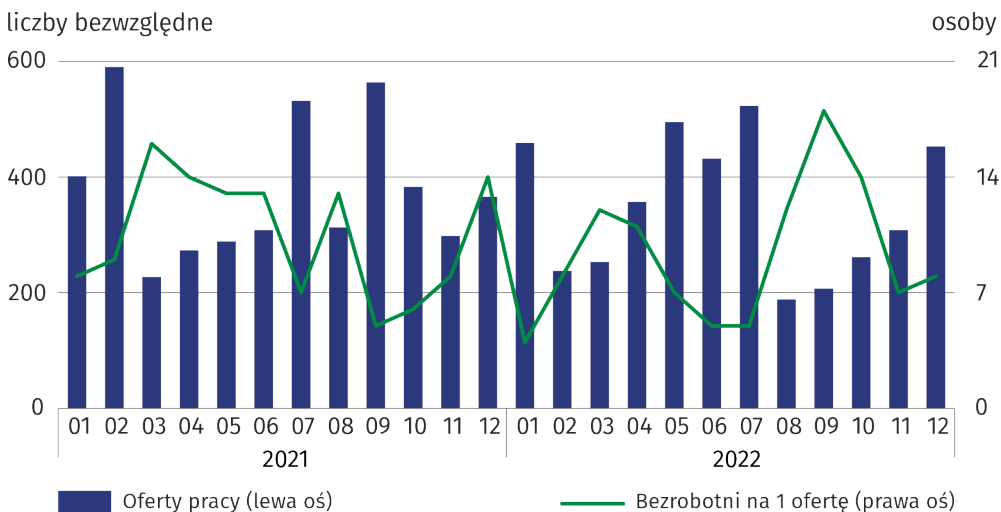
a Do wyliczenia przyjęto liczbę pracujących uwzględniając pracujących w gospodarstwach indywidualnych w rolnictwie wyszacowanych przy uwzględnieniu wyników: do listopada 2021 r. – Powszechnego Spisu Rolnego 2010, od grudnia 2021 r. – Powszechnego Spisu Rolnego 2020.

### Oferty pracy

W ciągu 2022 r. do Miejskiego Urzędu Pracy pracodawcy zgłosili 4,2 tys. ofert pracy, tj. o 8,1% mniej niż w roku poprzednim. Najwięcej ofert wpłynęło w lipcu (523), najmniej w sierpniu (188). W końcu roku na 1 ofertę pracy przypadało 8 osób bezrobotnych, podczas gdy przed rokiem 14. W województwie na 1 ofertę pracy w grudniu 2022 r. przypadało 28 osób.

Na 1 ofertę pracy w Siedlcach przypadało ponad trzykrotnie mniej osób niż w województwie

**Wykres 9. Oferty pracy<sup>a</sup> oraz liczba bezrobotnych na 1 ofertę pracy<sup>b</sup>**



a Zgłoszone do urzędu w ciągu danego miesiąca. b Do obliczeń przyjęto liczbę bezrobotnych zarejestrowanych i liczbę ofert pracy według stanu w ostatnim dniu danego miesiąca.

W przypadku cytowania danych Głównego Urzędu Statystycznego prosimy o zamieszczenie informacji: „Źródło: dane GUS”, a w przypadku publikowania obliczeń dokonanych na danych opublikowanych przez GUS prosimy o zamieszczenie informacji: „Źródło: opracowanie własne na podstawie danych GUS”.

Opracowanie merytoryczne:  
**Urząd Statystyczny w Warszawie**

**p.o. Dyrektor Agnieszka Ajdyn**  
Tel: 22 464 23 15

#### **Obsługa mediów**

Tel: 22 464 20 91

e-mail: [m.kaluski@stat.gov.pl](mailto:m.kaluski@stat.gov.pl)

Rozpowszechnianie:  
**Centrum Informacji Statystycznej**

**Marcin Kałuski**  
Tel: 22 464 20 91



[warszawa.stat.gov.pl](http://warszawa.stat.gov.pl)



[@Warszawa\\_STAT](https://twitter.com/Warszawa_STAT)



[@UrzadStatystycznywWarszawie](https://www.facebook.com/@UrzadStatystycznywWarszawie)



[gus\\_stat](https://www.instagram.com/gus_stat)



[glownyurządstatystycznygus](https://www.youtube.com/glownyurządstatystycznygus)



[glownyurządstatystyczny](https://www.linkedin.com/glownyurządstatystyczny)

#### **Powiązane opracowania**

[Rynek pracy w grudniu 2022 r.](#)

#### **Temat dostępny w bazach danych**

[Bank Danych Lokalnych \(BDL\) Rynek pracy](#)

#### **Ważniejsze pojęcia dostępne w słowniku**

[Bezrobotni bez kwalifikacji zawodowych](#)

[Bezrobotni nowo zarejestrowani](#)

[Bezrobotni wyrejestrowani](#)

[Bezrobotni zarejestrowani](#)

[Długotrwale bezrobotny według rejestru](#)

