

## Bezrobocie rejestrowane w Płocku w 2022 r.

23.02.2023 r.

↓ **5,5%**

spadek liczby bezrobotnych r/r

**W końcu grudnia 2022 r. w Płocku zaobserwowano w skali roku spadek liczby zarejestrowanych bezrobotnych i stopy bezrobocia. Większość (ponad 60,0%) ogółu bezrobotnych stanowiły kobiety. Wśród zarejestrowanych bezrobotnych według grup wieku najliczniejszą grupą były osoby w wieku 35–44 lata (prawie 28%).**

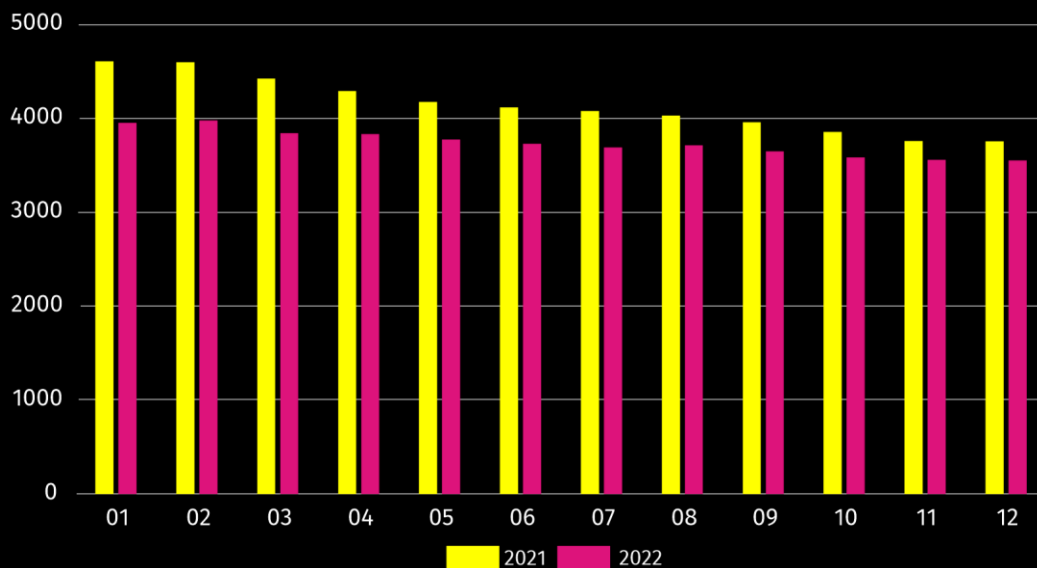
### Bezrobocie rejestrowane

W Płocku na koniec grudnia 2022 r. zarejestrowanych było 3551 osób bezrobotnych, które stanowiły 3,0% ogólnej liczby bezrobotnych zarejestrowanych w województwie mazowieckim. W porównaniu z końcem grudnia 2021 r. liczba bezrobotnych zmniejszyła się o 205 osób, tj. o 5,5%. W ciągu roku największy spadek liczby bezrobotnych w stosunku do miesiąca poprzedniego wystąpił w marcu (o 138 osób), tj. o 3,5%, natomiast największy wzrost odnotowano w lutym (o 26 osób), tj. o 0,7%. Bez prawa do zasiłku było zarejestrowanych 3275 bezrobotnych, tj. o 4,9% mniej niż przed rokiem.

Bez prawa do zasiłku było ponad 92% zarejestrowanych bezrobotnych

### Wykres 1. Bezrobocie rejestrowane (stan w końcu miesiąca)

osoby



W ciągu 2022 r. w Miejskim Urzędzie Pracy w Płocku zarejestrowało się 4521 nowych bezrobotnych (o 11,5% więcej w porównaniu z 2021 r.). Wśród nowo zarejestrowanych bezrobotnych, kobiety stanowiły 54,3% (wobec 51,7% w 2021 r.). Po raz pierwszy zarejestrowały się 963 osoby, z czego 62,3% to kobiety.

W ciągu dwunastu miesięcy 2022 r. z ewidencji Miejskiego Urzędu Pracy wykreślono 4726 osób, tj. 1,5% więcej niż w 2021 r. Wśród wykreślonych z ewidencji bezrobotnych kobiety stanowiły 56,2% (wobec 52,1% w 2021 r.). Z ogólnej liczby wyłączonych z ewidencji bezrobotnych 54,5% podjęło pracę (wobec 61,8% w 2021 r.). Gotowości do pracy nie potwierdziło 18,5% (wobec 13,7% w 2021 r.), natomiast 4,0% dobrowolnie zrezygnowało ze statusu bezrobotnego (wobec 3,5% w 2021 r.).

**Wykres 2. Płynność bezrobocia według miesięcy w 2022 r.**



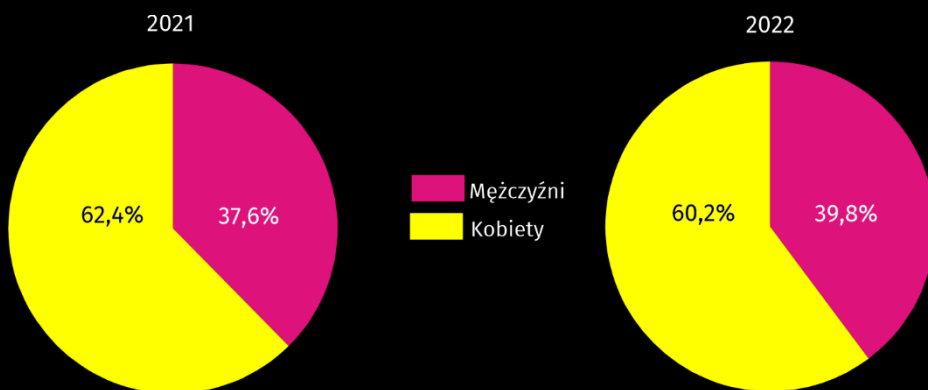
Istotnym elementem rynku pracy jest płynność bezrobocia, która oznacza napływ do zasobu bezrobotnych i odpływ z niego. Strumień napływu do zasobów bezrobotnych obejmuje osoby zarejestrowane po raz pierwszy jak i po raz kolejny. Wskaźnik płynności bezrobocia<sup>1</sup>, który jest ilorazem liczby bezrobotnych wyrejestrowanych do liczby bezrobotnych zarejestrowanych w 2022 r. w Płocku wyniósł 1,05 (wobec 1,15 w 2021 r.). Natomiast wskaźnik płynności rynku pracy<sup>2</sup>, będący stosunkiem liczby bezrobotnych, którzy podjęli pracę w 2022 r. do liczby nowo zarejestrowanych bezrobotnych w analizowanym roku wyniósł 56,9%, tj. o 14,0 p. proc. mniej od wartości wskaźnika zanotowanego w 2021 r.

**Bezrobotni według płci i wieku**

Podobnie jak w roku poprzednim większość zarejestrowanych osób bezrobotnych w Płocku to kobiety. W końcu grudnia 2022 r. ich udział zmniejszył się w porównaniu z 2021 r. o 2,2 p. proc.

Ponad 60% ogółu bezrobotnych stanowiły kobiety

**Wykres 3. Struktura bezrobotnych zarejestrowanych według płci (w %, stan w dniu 31 grudnia)**



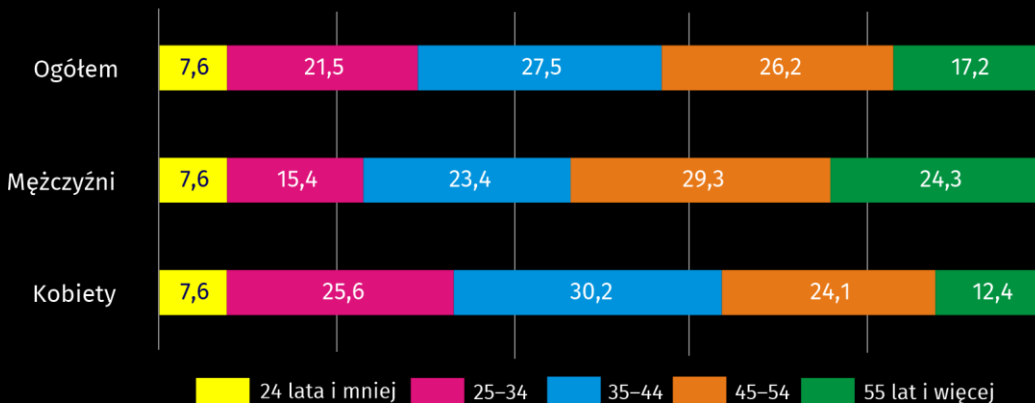
Pod względem wieku w końcu grudnia 2022 r. najliczniej reprezentowaną grupę wśród bezrobotnych stanowiły osoby w wieku 35–44 lata (27,5%), a ich udział w ogólnej liczbie zarejestrowanych bezrobotnych zmniejszył się o 1,7 p. proc. w stosunku do grudnia 2021 r. Najmniej liczną grupę wśród bezrobotnych były osoby w wieku 24 lata i mniej (7,6%). Ich udział w ogólnej

Wśród zarejestrowanych bezrobotnych najliczniejszą grupę stanowiły osoby w wieku 35–44 lata

<sup>1</sup> Wskaźnik mniejszy od 1 informuje, że wyrejestrowano mniejszą liczbę bezrobotnych aniżeli zarejestrowano i stan bezrobocia zwiększył się. Wartość wskaźnika większa od 1 informuje o zmniejszeniu się stanu bezrobocia. <sup>2</sup> Wskaźnik mniejszy niż 100% informuje, że odpływ z bezrobocia z tytułu podjęcia pracy był mniejszy niż napływ do bezrobocia. Wskaźnik większy niż 100% informuje, że odpływ z bezrobocia z tytułu podjęcia pracy był większy niż napływ do bezrobocia.

liczbie bezrobotnych zwiększył się o 0,2 p. proc. w porównaniu z rokiem poprzednim. Wśród bezrobotnych kobiet, jak i mężczyzn największy spadek udziału w ogólnej liczbie bezrobotnych pań i panów odnotowano w grupie wieku 35–44 lata (odpowiednio o 1,5 p. proc. i 1,6 p. proc.). Natomiast największy wzrost udziału kobiet wystąpił w grupie wieku 55 lat i więcej (o 1,9 p. proc.), zaś mężczyzn w wieku 45–54 lata (o 1,4 p. proc.).

**Wykres 4. Struktura bezrobotnych zarejestrowanych według płci i wieku (w %, stan w dniu 31 grudnia)**

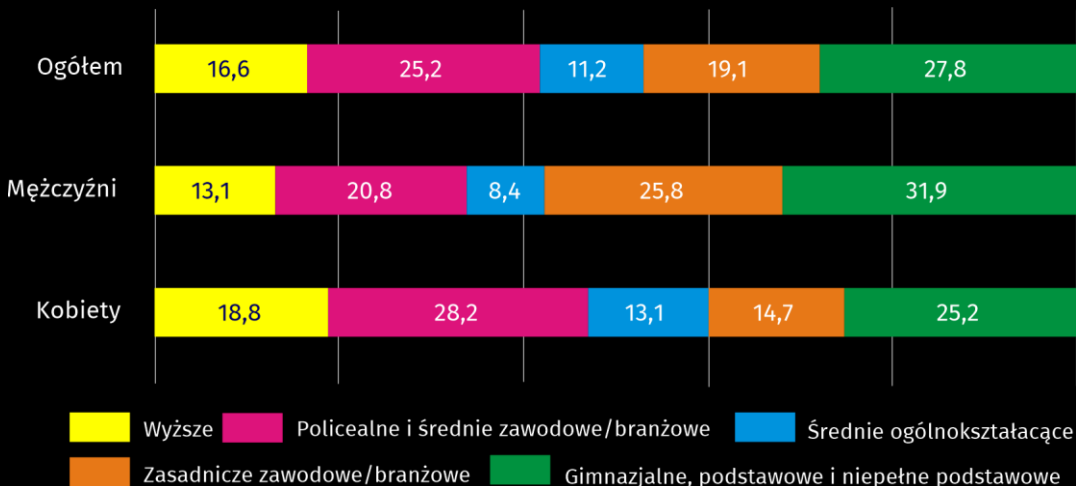


#### Bezrobotni według płci i wykształcenia

W końcu grudnia 2022 r. wśród bezrobotnych mieszkańców Płocka zarejestrowanych w Miejskim Urzędzie Pracy przeważały osoby posiadające wykształcenie gimnazjalne, podstawowe i niepełne podstawowe oraz policealne i średnie zawodowe/branżowe (odpowiednio 27,8% i 25,2%).

Ponad 60% bezrobotnych kobiet posiadało wykształcenie wyższe i średnie

**Wykres 5. Struktura bezrobotnych według płci i wykształcenia (w %, stan w dniu 31 grudnia)**



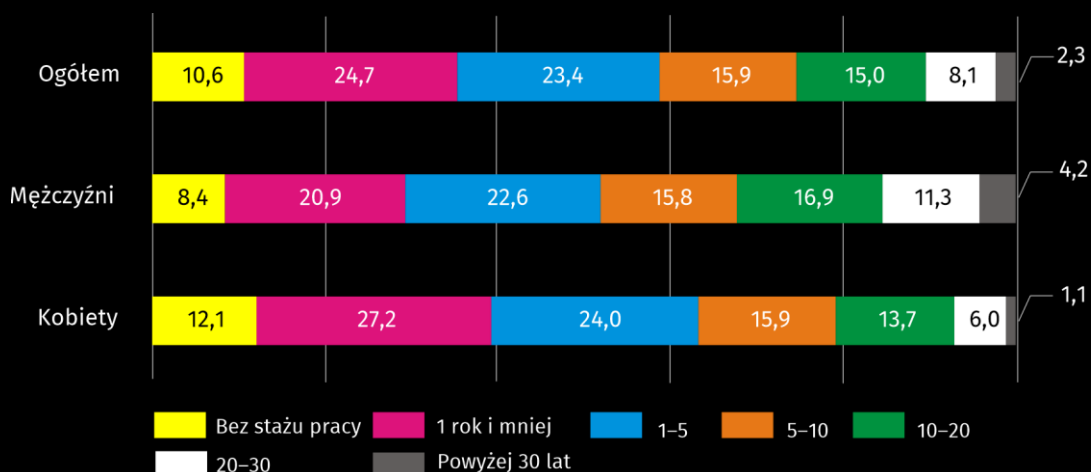
W porównaniu z końcem grudnia 2021 r. zmniejszył się udział osób bezrobotnych posiadających wykształcenie wyższe, średnie ogólnokształcące oraz zasadnicze zawodowe/branżowe (odpowiednio o 0,9 p. proc.; 0,5 p. proc. i 0,3 p. proc.). Natomiast zwiększył się odsetek osób bezrobotnych legitymujących się wykształceniem gimnazjalnym, podstawowym i niepełnym podstawowym (o 1,6 p. proc.). Bezrobotne kobiety były lepiej wykształcone niż mężczyźni. Panie legitymowały się głównie wykształceniem policealnym i średnim zawodowym/branżowym (28,2%), podczas gdy najczęściej bezrobotnych mężczyzn posiadało wykształcenie gimnazjalne, podstawowe i niepełne podstawowe (31,9%).

## Bezrobotni według płci i stażu pracy

Według stanu w końcu grudnia 2022 r. zdecydowana większość zarejestrowanych osób bezrobotnych posiadała staż pracy. Udział tej grupy w ogólnej liczbie bezrobotnych wyniósł 89,4% i był o 0,3 p. proc. niższy niż w końcu grudnia 2021 r. Wśród bezrobotnych wcześniej pracujących zawodowo najliczniejszą grupę stanowiły osoby z najmniejszym stażem pracy, tj. 1 rok i mniej (tak samo jak w 2021 r.) oraz osoby posiadające staż pracy 1–5 lat, których liczba w skali roku zmniejszyła się o 6,6%. Natomiast liczebność grupy bezrobotnych bez stażu pracy spadła o 2,6%. W grupie tej dominowały kobiety, które stanowiły 68,4% (o 2,5 p. proc. więcej niż przed rokiem).

Staż pracy posiadało ponad 89% zarejestrowanych bezrobotnych

**Wykres 6. Struktura bezrobotnych według płci i stażu pracy<sup>a</sup> (w %, stan w dniu 31 grudnia)**



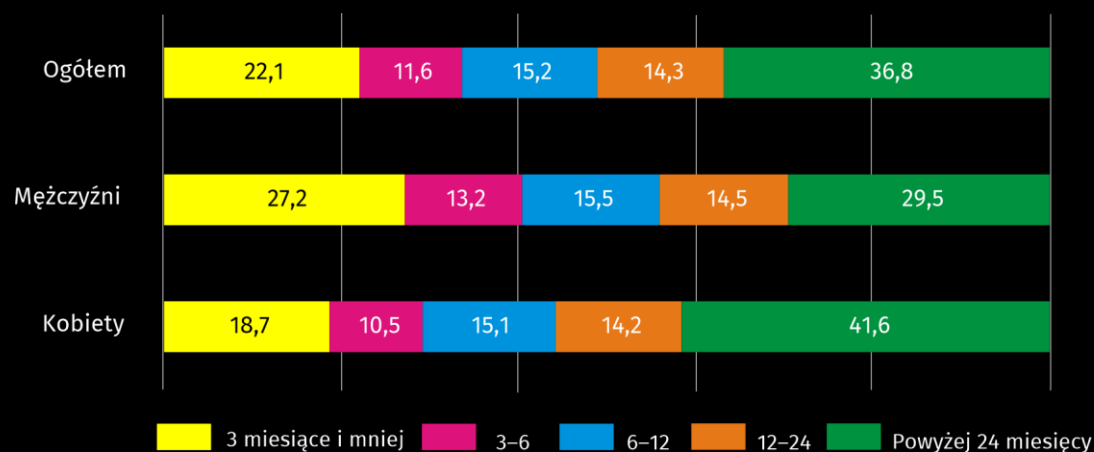
a Przedziały zostały domknięte prawostronnie, np. w przedziale 1–5 uwzględniono osoby, które pracowały 1 rok i 1 dzień do 5 lat.

## Bezrobotni według płci i czasu pozostawania bez pracy

Biorąc pod uwagę czas pozostawania bez pracy w końcu grudnia 2022 r. największy wzrost liczby zarejestrowanych osób bezrobotnych w stosunku do roku poprzedniego zanotowano wśród osób pozostających bez zatrudnienia 3 miesiące i mniej (o 11,2%). Natomiast największy spadek dotyczył osób bezrobotnych pozostających bez pracy 12–24 miesięcy (o 30,9%). Udział tej grupy w ogólnej liczbie bezrobotnych w skali roku zmniejszył się o 5,3 p. proc. Wśród kobiet zarejestrowanych w Miejskim Urzędzie Pracy 55,8% poszukiwało zatrudnienia przez okres powyżej 12 miesięcy, dla mężczyzn odsetek ten wyniósł 44,0%.

Blisko 56% kobiet poszukiwało pracy dłużej niż 12 miesięcy

**Wykres 7. Struktura bezrobotnych według płci i czasu pozostawania bez pracy<sup>a</sup> (w %, stan w dniu 31 grudnia)**



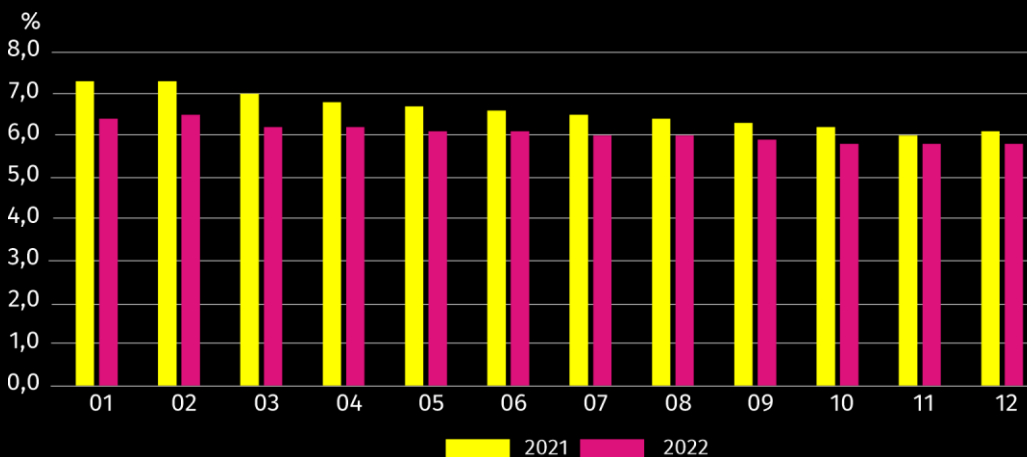
a Od momentu rejestracji w urzędzie pracy; przedziały zostały domknięte prawostronnie, np. w przedziale 3–6 uwzględniono osoby, które pozostawały bez pracy 3 miesiące i 1 dzień do 6 miesięcy.

## Stopa bezrobocia rejestrowanego

W końcu grudnia 2022 r. stopa bezrobocia w Płocku wynosiła 5,8% i była o 1,6 p. proc. wyższa od notowanej w województwie. W ciągu roku w Płocku najwyższa stopa bezrobocia wystąpiła w lutym (6,5%), najniższa w okresie październik-grudzień (5,8%). W ujęciu rocznym stopa bezrobocia zmniejszyła się o 0,3 p. proc.

W ujęciu rocznym stopa bezrobocia rejestrowanego zmniejszyła się o 0,3 p. proc.

**Wykres 8. Stopa bezrobocia rejestrowanego<sup>a</sup> (stan w końcu miesiąca)**



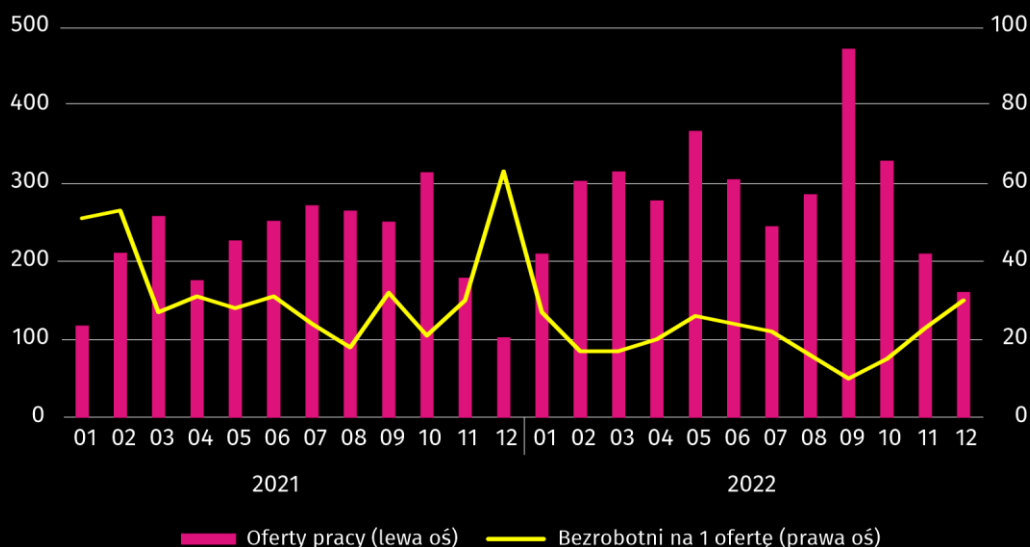
a Do wyliczenia przyjęto liczbę pracujących uwzględniającą pracujących w gospodarstwach indywidualnych w rolnictwie wyszacowanych przy uwzględnieniu wyników: do listopada 2021 r. – Powszechnego Spisu Rolnego 2010, od grudnia 2021 r. – Powszechnego Spisu Rolnego 2020.

## Oferty pracy

W ciągu 2022 r. płockcy pracodawcy zgłosili do Miejskiego Urzędu Pracy 3,5 tys. ofert pracy, tj. o 32,6% więcej niż w 2021 r. Najwięcej ofert pracy wpłynęło w październiku (472), najmniej w grudniu (161). Na koniec grudnia 2022 r. na 1 ofertę pracy przypadało 30 osób bezrobotnych (przed rokiem 63 osoby).

**Wykres 9. Oferty pracy<sup>a</sup> oraz liczba bezrobotnych na 1 ofertę pracy<sup>b</sup>**

liczby bezwzględne



a Zgłoszone do urzędu w ciągu danego miesiąca. b Do obliczeń przyjęto liczbę bezrobotnych zarejestrowanych i liczbę ofert pracy według stanu w ostatnim dniu danego miesiąca.

W przypadku cytowania danych Głównego Urzędu Statystycznego prosimy o zamieszczenie informacji: „Źródło danych GUS”, a w przypadku publikowania obliczeń dokonanych na danych opublikowanych przez GUS prosimy o zamieszczenie informacji: „Opracowanie własne na podstawie danych GUS”.

Opracowanie merytoryczne:  
**Urząd Statystyczny w Warszawie**

**p.o. Dyrektor Agnieszka Ajdyn**  
Tel: 22 464 23 15

#### **Obsługa mediów**

Tel: 22 464 20 91

**e-mail: [m.kaluski@stat.gov.pl](mailto:m.kaluski@stat.gov.pl)**

Rozpowszechnianie:  
**Centrum Informacji Statystycznej**

**Marcin Kałuski**  
Tel: 22 464 20 91



[warszawa.stat.gov.pl](http://warszawa.stat.gov.pl)



[@Warszawa\\_STAT](https://twitter.com/Warszawa_STAT)



[@UrzadStatystycznywWarszawie](https://www.facebook.com/UrzadStatystycznywWarszawie)



[gus\\_stat](https://www.instagram.com/gus_stat)



[glownyurządstatystycznygus](https://www.youtube.com/glownyurządstatystycznygus)



[glownyurządstatystyczny](https://www.linkedin.com/company/glownyurządstatystyczny)

#### **Powiązane opracowania**

[Rynek pracy w grudniu w 2022 r.](#)

#### **Temat dostępny w bazach danych**

[Bank Danych Lokalnych \(BDL\) Rynek pracy](#)

#### **Ważniejsze pojęcia dostępne w słowniku**

[Bezrobotni bez kwalifikacji zawodowych](#)

[Bezrobotni nowo zarejestrowani](#)

[Bezrobotni wyrejestrowani](#)

[Bezrobotni zarejestrowani](#)

[Długotrwanie bezrobotny według rejestru](#)

