

Bezrobocie rejestrowane w Płocku w 2023 r.

29.02.2024 r.

↓ **10,7%**

spadek liczby bezrobotnych r/r

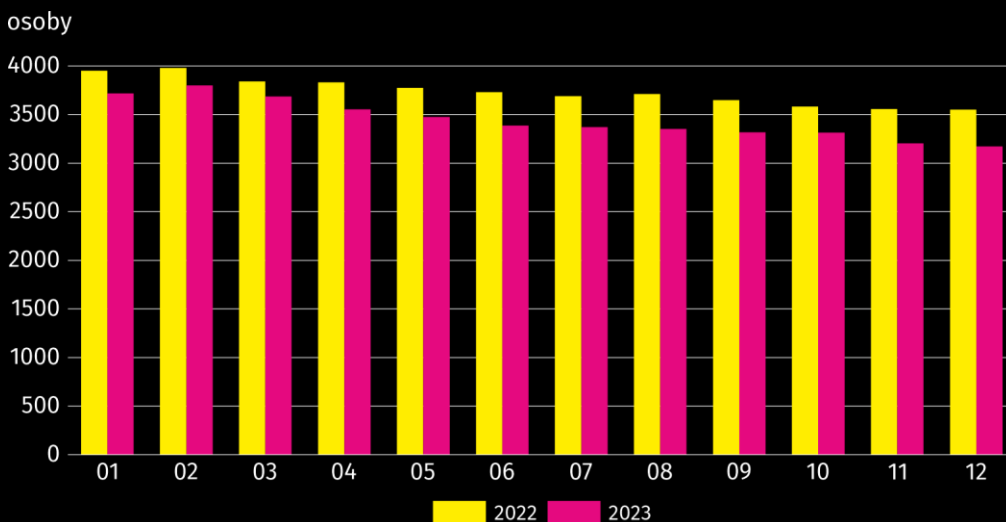
W końcu grudnia 2023 r. w Płocku zaobserwowano w skali roku spadek liczby zarejestrowanych bezrobotnych i stopy bezrobocia. Większość (blisko 60%) ogółu bezrobotnych stanowiły kobiety. Wśród zarejestrowanych bezrobotnych według grup wieku najliczniejszą grupą były osoby w wieku 35–44 lata (ponad 27%).

Bezrobocie rejestrowane

W Płocku na koniec grudnia 2023 r. zarejestrowane były 3172 osoby bezrobotne, które stanowiły 2,9% ogólnej liczby bezrobotnych zarejestrowanych w województwie mazowieckim. W porównaniu z końcem grudnia 2022 r. liczba bezrobotnych zmniejszyła się o 379 osób, tj. o 10,7%. W ciągu roku największy spadek liczby bezrobotnych w stosunku do miesiąca poprzedniego wystąpił w kwietniu (o 132 osoby), tj. o 3,6%, natomiast wzrost odnotowano tylko w lutym (o 85 osób), tj. o 2,3%. Bez prawa do zasiłku było zarejestrowanych 2901 bezrobotnych, tj. o 11,4% mniej niż przed rokiem.

Bez prawa do zasiłku było ponad 91% zarejestrowanych bezrobotnych

Wykres 1. Bezrobocie rejestrowane (stan w końcu miesiąca)



W ciągu 2023 r. w Miejskim Urzędzie Pracy w Płocku zarejestrowało się 4300 nowych bezrobotnych (o 4,9% mniej w porównaniu z 2022 r.). Wśród nowo zarejestrowanych bezrobotnych, kobiety stanowiły 53,6% (wobec 54,3% w 2022 r.). Po raz pierwszy zarejestrowało się 848 osób, z czego 56,4% to kobiety.

W ciągu dwunastu miesięcy 2023 r. z ewidencji Miejskiego Urzędu Pracy wykreślono 4679 osób, tj. 1,0% mniej niż w 2022 r. Wśród wykreślonych z ewidencji bezrobotnych kobiety stanowiły 54,5% (wobec 56,2% w 2022 r.). Z ogólnej liczby wyłączonych z ewidencji bezrobotnych 51,0% podjęło pracę (wobec 54,5% w 2022 r.). Gotowości do pracy nie potwierdziło 24,1% (wobec 18,5% w 2022 r.), natomiast 4,9% dobrowolnie zrezygnowało ze statusu bezrobotnego (wobec 4,0% w 2022 r.).

Wykres 2. Płynność bezrobocia według miesięcy w 2023 r.




Istotnym elementem rynku pracy jest płynność bezrobocia, która oznacza napływ do zasobu bezrobotnych i odpływ z niego. Strumień napływu do zasobów bezrobotnych obejmuje osoby zarejestrowane po raz pierwszy jak i po raz kolejny. Wskaźnik płynności bezrobocia¹, który jest ilorazem liczby bezrobotnych wyrejestrowanych do liczby bezrobotnych zarejestrowanych w 2023 r. w Płocku wyniósł 1,09 (wobec 1,05 w 2022 r.). Natomiast wskaźnik płynności rynku pracy², będący stosunkiem liczby bezrobotnych, którzy podjęli pracę w 2023 r. do liczby nowo zarejestrowanych bezrobotnych w analizowanym roku wyniósł 55,5%, tj. o 1,4 p. proc. mniej od wartości wskaźnika zanotowanego w 2022 r.

Bezrobotni według płci i wieku

Podobnie jak w roku poprzednim większość zarejestrowanych osób bezrobotnych w Płocku to kobiety. W końcu grudnia 2023 r. ich udział zmniejszył się w porównaniu z 2022 r. o 0,5 p. proc.

Blisko 60% ogółu bezrobotnych stanowiły kobiety

Wykres 3. Struktura bezrobotnych zarejestrowanych według płci (w %, stan w dniu 31 grudnia)



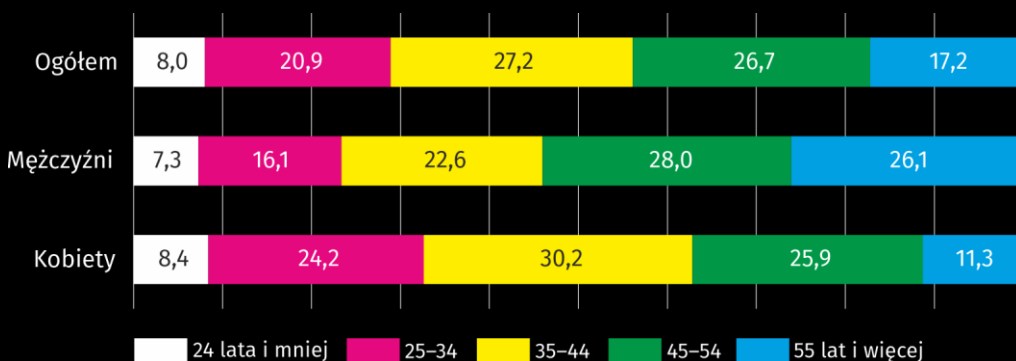
Pod względem wieku w końcu grudnia 2023 r. najliczniej reprezentowaną grupę wśród bezrobotnych stanowiły osoby w wieku 35–44 lata (27,2%), a ich udział w ogólnej liczbie zarejestrowanych bezrobotnych zmniejszył się o 0,3 p. proc. w stosunku do grudnia 2022 r. Najmniej

Wśród zarejestrowanych bezrobotnych najliczniejszą grupę stanowiły osoby w wieku 35–44 lata

¹ Wskaźnik mniejszy od 1 informuje, że wyrejestrowano mniejszą liczbę bezrobotnych aniżeli zarejestrowano i stan bezrobocia zwiększył się. Wartość wskaźnika większa od 1 informuje o zmniejszeniu się stanu bezrobocia. ² Wskaźnik mniejszy niż 100% informuje, że odpływ z bezrobocia z tytułu podjęcia pracy był mniejszy niż napływ do bezrobocia. Wskaźnik większy niż 100% informuje, że odpływ z bezrobocia z tytułu podjęcia pracy był większy niż napływ do bezrobocia.

liczną grupę wśród bezrobotnych były osoby w wieku 24 lata i mniej (8,0%). Ich udział w ogólnej liczbie bezrobotnych zwiększył się o 0,4 p. proc. w porównaniu z rokiem poprzednim. Wśród bezrobotnych kobiet największy spadek udziału w ogólnej ich liczbie wystąpił w grupie wieku 25–34 lata (o 1,4 p. proc.), natomiast w przypadku mężczyzn w grupie wieku 45–54 lata (o 1,3 p. proc.). Największy wzrost udziału w liczbie bezrobotnych danej płci odnotowano: dla kobiet w grupie wieku 45–54 lata, dla mężczyzn – 55 lat i więcej (po 1,8 p. proc.).

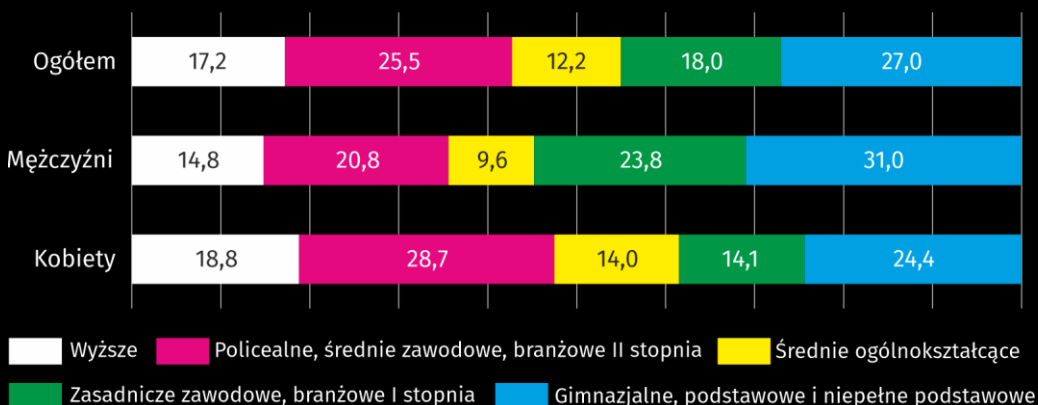
Wykres 4. Struktura bezrobotnych zarejestrowanych według płci i wieku w 2023 r. (w %, stan w dniu 31 grudnia)



Bezrobotni według płci i wykształcenia

W końcu grudnia 2023 r. wśród bezrobotnych mieszkańców Płocka zarejestrowanych w Miejskim Urzędzie Pracy przeważały osoby posiadające wykształcenie gimnazjalne, podstawowe i niepełne podstawowe oraz policealne, średnie zawodowe i branżowe II stopnia (odpowiednio 27,0% i 25,5%).

Wykres 5. Struktura bezrobotnych według płci i wykształcenia w 2023 r. (w %, stan w dniu 31 grudnia)



Blisko 62% bezrobotnych kobiet posiadało wykształcenie wyższe i średnie

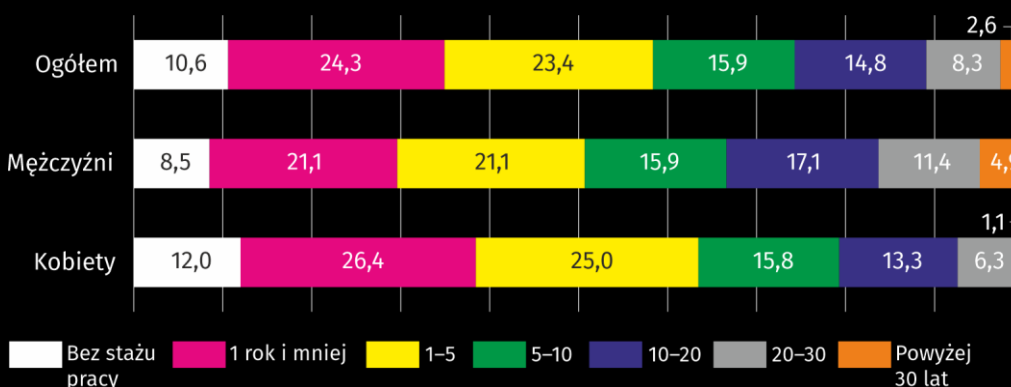
W porównaniu z końcem grudnia 2022 r. zmniejszył się udział osób bezrobotnych posiadających wykształcenie zasadnicze zawodowe, branżowe I stopnia oraz gimnazjalne, podstawowe i niepełne podstawowe (odpowiednio o 1,1 p. proc. i 0,8 p. proc.). Natomiast zwiększył się odsetek osób bezrobotnych legitymujących się wykształceniem średnim ogólnokształcącym (o 1,0 p. proc.), wyższym (o 0,6 p. proc.) oraz policealnym, średnim zawodowym i branżowym II stopnia (o 0,3 p. proc.). Bezrobotne kobiety były lepiej wykształcone niż mężczyźni. Panie legitymowały się głównie wykształceniem policealnym, średnim zawodowym i branżowym II stopnia (28,7%), podczas gdy najczęściej bezrobotnych mężczyzn posiadało wykształcenie gimnazjalne, podstawowe i niepełne podstawowe (31,0%).

Bezrobotni według płci i stażu pracy

Według stanu w końcu grudnia 2023 r. zdecydowana większość zarejestrowanych osób bezrobotnych posiadała staż pracy. Udział tej grupy w ogólnej liczbie bezrobotnych wynosił 89,4% i był na tym samym poziomie jak w końcu grudnia 2022 r. Wśród bezrobotnych wcześniej pracujących zawodowo najliczniejszą grupę stanowiły osoby z najmniejszym stażem pracy, tj. 1 rok i mniej oraz posiadające staż pracy 1–5 lat, których liczba w skali roku zmniejszyła się odpowiednio o 12,1% i 10,7%. Liczebność grupy bezrobotnych bez stażu pracy zmniejszyła się o 10,6% i w grupie tej dominowały kobiety, które stanowiły 67,7% (o 0,7 p. proc. mniej niż przed rokiem).

Staż pracy posiadało ponad 89% zarejestrowanych bezrobotnych

Wykres 6. Struktura bezrobotnych według płci i stażu pracy^a w 2023 r. (w %, stan w dniu 31 grudnia)



a Przedziały zostały domknięte prawostronnie, np. w przedziale 1–5 uwzględniono osoby, które pracowały 1 rok i 1 dzień do 5 lat.

Bezrobotni według płci i czasu pozostawania bez pracy

Biorąc pod uwagę czas pozostawania bez pracy w końcu grudnia 2023 r. odnotowano spadki liczby zarejestrowanych osób bezrobotnych w stosunku do roku poprzedniego. Największy spadek dotyczył osób bezrobotnych pozostających bez pracy powyżej 24 miesięcy (o 16,1%). Udział tej grupy w ogólnej liczbie bezrobotnych w skali roku zmniejszył się o 2,2 p. proc. Wśród kobiet zarejestrowanych w Miejskim Urzędzie Pracy 54,8% poszukiwało zatrudnienia przez okres powyżej 12 miesięcy, dla mężczyzn odsetek ten wynosił 41,4%.

Blisko 55% kobiet poszukiwało pracy dłużej niż 12 miesięcy

Wykres 7. Struktura bezrobotnych według płci i czasu pozostawania bez pracy^a w 2023 r. (w %, stan w dniu 31 grudnia)



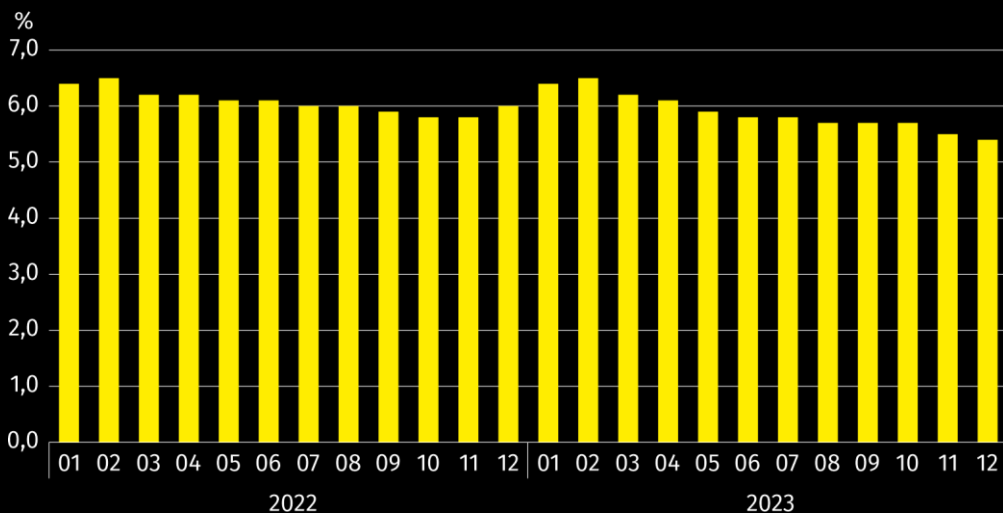
a Od momentu rejestracji w urzędzie pracy; przedziały zostały domknięte prawostronnie, np. w przedziale 3–6 uwzględniono osoby, które pozostawały bez pracy 3 miesiące i 1 dzień do 6 miesięcy.

Stopa bezrobocia rejestrowanego

W końcu grudnia 2023 r. stopa bezrobocia w Płocku wynosiła 5,4% i była o 1,3 p. proc. wyższa od notowanej w województwie. W ciągu roku w Płocku najwyższa stopa bezrobocia wystąpiła w lutym (6,5%), najniższa w grudniu (5,4%). W ujęciu rocznym stopa bezrobocia zmniejszyła się o 0,6 p. proc.

W ujęciu rocznym stopa bezrobocia rejestrowanego zmniejszyła się o 0,6 p. proc.

Wykres 8. Stopa bezrobocia rejestrowanego^a (stan w końcu miesiąca)

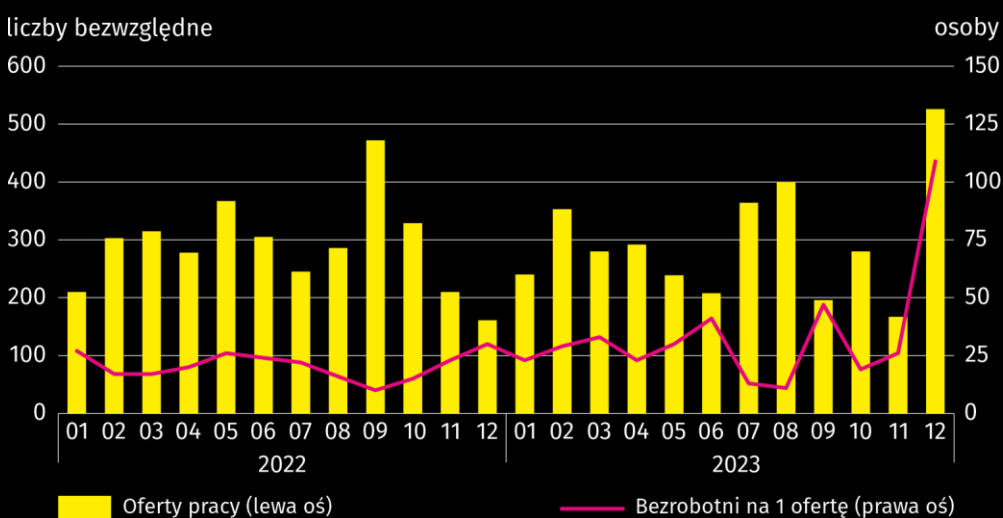


a Do wyliczenia przyjęto liczbę pracujących uwzględniającą pracujących w gospodarstwach indywidualnych w rolnictwie wyszacowanych przy uwzględnieniu wyników Powszechnego Spisu Rolnego 2020.

Oferty pracy

W ciągu 2023 r. płockcy pracodawcy zgłosili do Miejskiego Urzędu Pracy 3545 ofert pracy, tj. o 1,8% więcej niż w 2022 r. Najwięcej ofert pracy wpłynęło w grudniu (526), najmniej w listopadzie (167). Na koniec grudnia 2023 r. na 1 ofertę pracy przypadało 109 osób bezrobotnych (przed rokiem 30 osób).

Wykres 9. Oferty pracy^a oraz liczba bezrobotnych na 1 ofertę pracy^b



a Zgłoszone do urzędu w ciągu danego miesiąca. b Do obliczeń przyjęto liczbę bezrobotnych zarejestrowanych i liczbę ofert pracy według stanu w ostatnim dniu danego miesiąca.

W przypadku cytowania danych Głównego Urzędu Statystycznego prosimy o zamieszczenie informacji: „Źródło danych GUS”, a w przypadku publikowania obliczeń dokonanych na danych opublikowanych przez GUS prosimy o zamieszczenie informacji: „Opracowanie własne na podstawie danych GUS”.

Opracowanie merytoryczne:
Urząd Statystyczny w Warszawie

Dyrektor Agnieszka Ajdyn
Tel: 22 464 23 15


Obsługa mediów


Tel: 22 464 20 91


e-mail: m.kaluski@stat.gov.pl


Rozpowszechnianie:
Centrum Informacji Statystycznej


Marcin Kałuski
Tel: 22 464 20 91


 warszawa.stat.gov.pl

 [@Warszawa_STAT](https://twitter.com/Warszawa_STAT)

 [@UrzadStatystycznywWarszawie](https://www.facebook.com/@UrzadStatystycznywWarszawie)

 [gus_stat](https://www.instagram.com/gus_stat)

 [glownyurządstatystycznygus](https://www.youtube.com/glownyurządstatystycznygus)

 [glownyurządstatystyczny](https://www.linkedin.com/company/glownyurządstatystyczny)

Powiązane opracowania

[Rynek pracy w grudniu w 2023 r.](#)

Temat dostępny w bazach danych

[Bank Danych Lokalnych \(BDL\) Rynek pracy](#)

Ważniejsze pojęcia dostępne w słowniku

[Bezrobotni bez kwalifikacji zawodowych](#)

[Bezrobotni nowo zarejestrowani](#)

[Bezrobotni wyrejestrowani](#)

[Bezrobotni zarejestrowani](#)

[Długotrwanie bezrobotny według rejestru](#)

