

Bezrobocie rejestrowane w Ostrołęce w 2023 r.

29.02.2024 r.

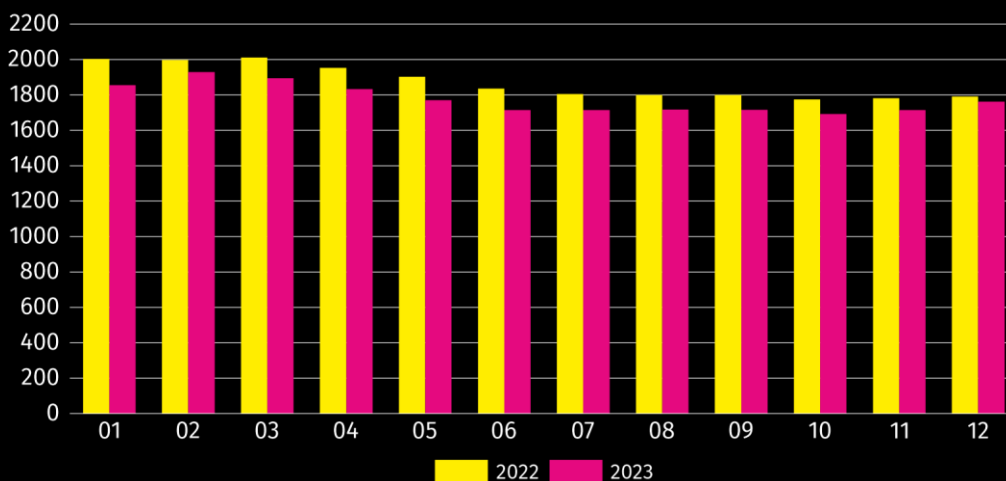
↓ 1,6%

Spadek liczby bezrobotnych r/r

W końcu grudnia 2023 r. w Ostrołęce zanotowano spadek w ujęciu rocznym liczby zarejestrowanych bezrobotnych i stopy bezrobocia. Ponad 50% ogółu bezrobotnych stanowiły kobiety. Wśród zarejestrowanych bezrobotnych według grup wieku najliczniejszą grupą były osoby w wieku 35–44 lata (tj. blisko 28%).

Bezrobocie rejestrowane

osoby



Bez prawa do zasiłku było ponad 88% zarejestrowanych bezrobotnych

W Ostrołęce na koniec grudnia 2023 r. zarejestrowane były 1762 osoby bezrobotne, które stanowiły 1,6% ogólnej liczby bezrobotnych zarejestrowanych w województwie mazowieckim. W porównaniu z końcem grudnia 2022 r. liczba bezrobotnych zmniejszyła się o 29 osób tj. o 1,6%. W ciągu roku największy spadek liczby bezrobotnych w stosunku do miesiąca poprzedniego wystąpił w maju (o 62 osoby), natomiast największy wzrost odnotowano w lutym (o 74 osoby). Bez prawa do zasiłku było zarejestrowanych 1552 bezrobotnych, tj. o 3,0% mniej niż przed rokiem.

Wykres 1. Bezrobocie rejestrowane (stan w końcu miesiąca)

W ciągu 2023 r. w Powiatowym Urzędzie Pracy w Ostrołęce zarejestrowało się 2191 nowych bezrobotnych (o 7,6% mniej w porównaniu z 2022 r.). Wśród nowo zarejestrowanych bezrobotnych, kobiety stanowiły 53,9% (wobec 57,3% w 2022 r.). Po raz pierwszy zarejestrowało się 456 osób, z czego 53,5% stanowiły kobiety.

W ciągu dwunastu miesięcy 2023 r. z ewidencji Powiatowego Urzędu Pracy w Ostrołęce wykreślono 2220 osób, tj. 12,4% mniej niż w 2022 r. Wśród wykreślonych z ewidencji bezrobotnych, kobiety stanowiły 55,4% (wobec 57,7% w 2022 r.). Z ogólnej liczby wyłączonych z ewidencji bezrobotnych 54,5% podjęło pracę (wobec 49,5% w 2022 r.). Gotowości do pracy nie potwierdziło 16,3% (wobec 10,3% w 2022 r.), natomiast 6,6% dobrowolnie zrezygnowało ze statusu bezrobotnego (wobec 13,7% w 2022 r.).

Wykres 2. Płynność bezrobocia według miesięcy w 2023 r.




Istotnym elementem rynku pracy jest płynność bezrobocia, która oznacza napływ do zasobu bezrobotnych i odpływ z niego. Strumień napływu do zasobów bezrobotnych obejmuje osoby zarejestrowane po raz pierwszy jak i po raz kolejny. Wskaźnik płynności bezrobocia¹, który jest ilorazem liczby bezrobotnych wyrejestrowanych do liczby bezrobotnych zarejestrowanych w 2023 r. w Ostrołęce wyniósł 1,01 (wobec 1,07 w 2022 r.). Natomiast wskaźnik płynności rynku pracy², będący stosunkiem liczby bezrobotnych, którzy podjęli pracę w 2023 r. do liczby nowo zarejestrowanych bezrobotnych w analizowanym roku wyniósł 55,2%, tj. o 2,2 p. proc. wyższy od wartości wskaźnika zanotowanego w 2022 r.

Bezrobotni według wieku

Podobnie jak w ubiegłym roku, w Ostrołęce większość zarejestrowanych bezrobotnych stanowiły kobiety. W końcu grudnia 2023 r. ich udział był o 1,9 p. proc. mniejszy niż przed rokiem.

Nieco ponad 50% ogółu bezrobotnych stanowiły kobiety

Wykres 3. Struktura bezrobotnych zarejestrowanych według płci (w %, stan w dniu 31 grudnia)



Pod względem wieku, w końcu grudnia 2023 r. najliczniej reprezentowaną grupą wśród bezrobotnych były osoby w wieku 35–44 lata (27,9%). Udział tej grupy w ogólnej liczbie zarejestrowanych bezrobotnych zmniejszył się o 0,6 p. proc. w stosunku do grudnia 2022 r. Najmniej

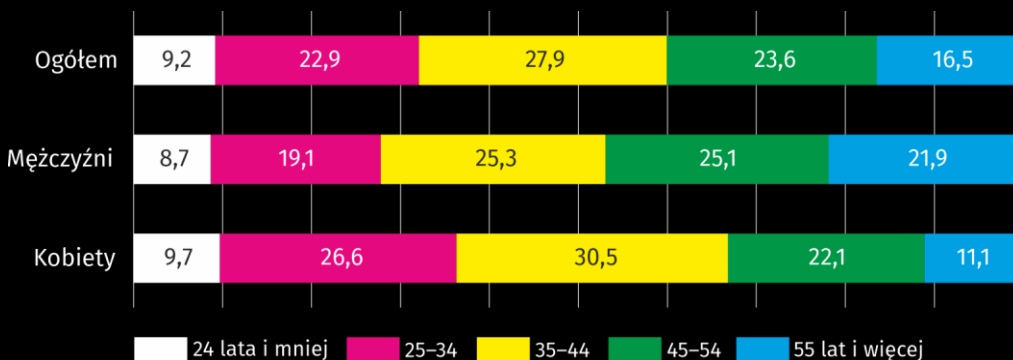
Wśród zarejestrowanych bezrobotnych najliczniejszą grupę stanowiły osoby w wieku 35–44 lata

¹ Wskaźnik mniejszy od 1 informuje, że wyrejestrowano mniejszą liczbę bezrobotnych aniżeli zarejestrowano i stan bezrobocia zwiększył się. Wartość wskaźnika większa od 1 informuje o zmniejszeniu się stanu bezrobocia.

² Wskaźnik mniejszy niż 100% informuje, że odpływ z bezrobocia z tytułu podjęcia pracy był mniejszy niż napływ do bezrobocia. Wskaźnik większy niż 100% informuje, że odpływ z bezrobocia z tytułu podjęcia pracy był większy niż napływ do bezrobocia.

liczną grupą wśród bezrobotnych były osoby w wieku 24 lata i mniej (9,2%), ich udział w ogólnej liczbie bezrobotnych zmniejszył się w porównaniu z rokiem poprzednim (o 0,2 p. proc.). Wśród bezrobotnych mężczyzn największy spadek udziału w ogólnej ich liczbie odnotowano w grupie wieku 35–44 lata (o 1,5 p. proc.), a największy wzrost w grupie wieku 45–54 lata (o 3,1 p. proc.). Natomiast wśród bezrobotnych kobiet, największy spadek odnotowano w grupie wieku 45–54 lata (o 1,0 p. proc.), a największy wzrost w grupach 18–24 lata i 35–44 lata (w każdej po 0,5 p. proc.).

Wykres 4. Struktura bezrobotnych zarejestrowanych według płci i wieku w 2023 r. (w %, stan w dniu 31 grudnia)

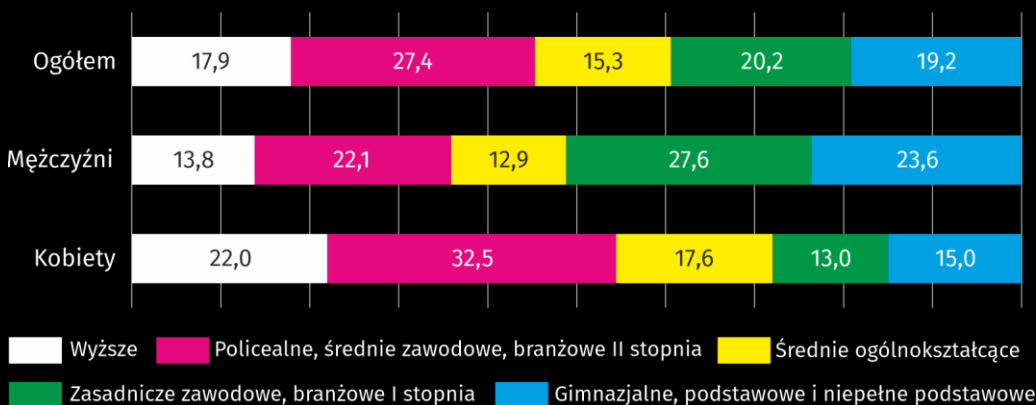


Bezrobotni według wykształcenia

W końcu grudnia 2023 r. wśród bezrobotnych mieszkańców Ostrołęki zarejestrowanych w Powiatowym Urzędzie Pracy przeważały osoby posiadające wykształcenie policealne, średnie zawodowe, branżowe II stopnia (27,4%).

Ponad 72% bezrobotnych kobiet posiadało wykształcenie wyższe i średnie

Wykres 5. Struktura bezrobotnych według płci i wykształcenia w 2023 r. (w %, stan w dniu 31 grudnia)

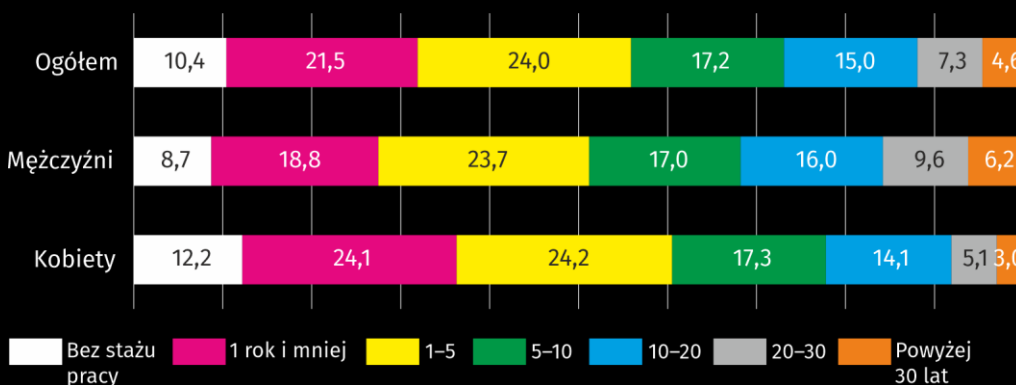


W porównaniu z końcem grudnia 2022 r. wzrósł udział osób bezrobotnych z wykształceniem średnim ogólnokształcącym o 1,7 p. proc., zasadniczym zawodowym, branżowym I stopnia o 1,3 p. proc. Zmniejszył się natomiast udział osób bezrobotnych legitymujących się wykształceniem gimnazjalnym, podstawowym i niepełnym podstawowym o 1,5 p. proc., policealnym, średnim zawodowym, branżowym II stopnia o 1,3 p. proc., wyższym o 0,2 p. proc. Bezrobotne kobiety legitymowały się głównie wykształceniem policealnym, średnim zawodowym, branżowym II stopnia oraz wyższym (odpowiednio 32,5% i 22,0%), podczas gdy najczęściej bezrobotnych mężczyzn posiadało wykształcenie zasadnicze zawodowe, branżowe I stopnia (27,6%) oraz gimnazjalne, podstawowe i niepełne podstawowe (23,6%).

Bezrobotni według płci i stażu pracy

Według stanu w końcu grudnia 2023 r. zdecydowana większość zarejestrowanych osób bezrobotnych posiadała staż pracy. Udział tej grupy w ogólnej liczbie bezrobotnych wynosił 89,6% i był o 1,8 p. proc. wyższy niż w końcu grudnia 2022 r. Wśród bezrobotnych posiadających staż pracy najliczniejszą grupę stanowiły osoby ze stażem pracy 1–5 lat oraz 1 rok i mniej. Ich liczba w skali roku zmniejszyła się odpowiednio o 0,9% i o 1,0%. Zmniejszyła się również liczebność grupy bezrobotnych bez stażu pracy o 16,0%. W grupie tej dominowały kobiety, które stanowiły 58,7% (o 3,0 p. proc. więcej niż przed rokiem).

Wykres 6. Struktura bezrobotnych według płci i stażu pracy^a w 2023 r. (w %, stan w dniu 31 grudnia)



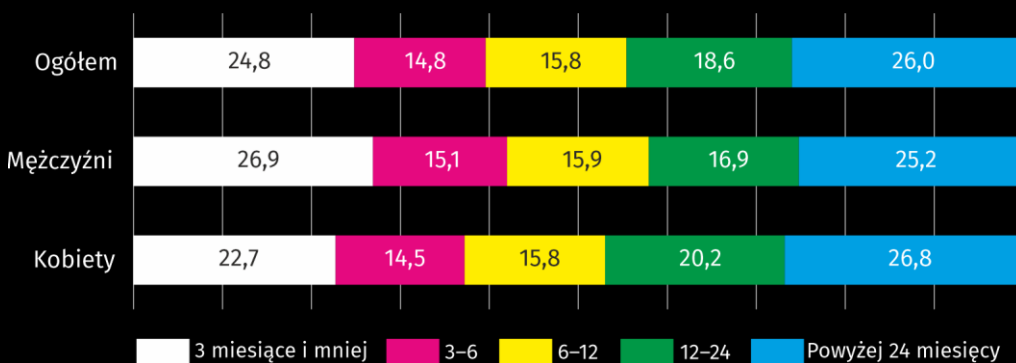
a Przedziały zostały domknięte prawostronnie, np. w przedziale 1–5 uwzględniono osoby, które pracowały 1 rok i 1 dzień do 5 lat.

Bezrobotni według płci i czasu pozostawania bez pracy

W porównaniu z końcem grudnia 2022 r., wśród zarejestrowanych bezrobotnych, najbardziej wzrósł udział osób pozostających bez pracy przez okres 12–24 miesiące (4,6 p. proc.), a następnie 3–6 miesięcy (0,8 p. proc.) i 6–12 (0,2 p. proc.). Natomiast spadek udziału zanotowano wśród bezrobotnych pozostających bez pracy dłużej niż 1 rok (o 3,9 p. proc.) oraz 3 miesiące i mniej (1,8 p. proc.). Wśród kobiet zarejestrowanych w Powiatowym Urzędzie Pracy – 47,0% pozostawało bez pracy przez okres powyżej 12 miesięcy, a dla mężczyzn odsetek ten wynosił 42,1%.

W końcu 2023 r. 47% zarejestrowanych bezrobotnych kobiet pozostawało bez pracy dłużej niż 12 miesięcy

Wykres 7. Struktura bezrobotnych według płci i czasu pozostawania bez pracy^a w 2023 r. (w %, stan w dniu 31 grudnia)



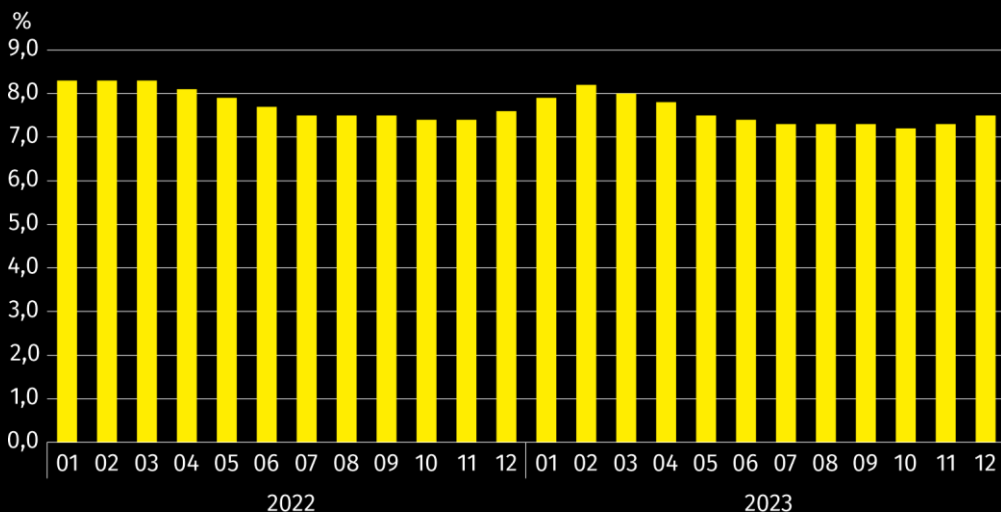
a Od momentu rejestracji w urzędzie pracy; przedziały zostały domknięte prawostronnie, np. w przedziale 3–6 uwzględniono osoby, które pozostawały bez pracy 3 miesiące i 1 dzień do 6 miesięcy.

Stopa bezrobocia rejestrowanego

W końcu grudnia 2023 r. stopa bezrobocia w Ostrołęce wynosiła 7,5% i była o 3,4 p. proc. wyższa od notowanej w województwie. W ciągu roku w Ostrołęce najwyższa stopa bezrobocia wystąpiła w lutym (8,2%), najniższa w październiku (7,2%). W ujęciu rocznym stopa bezrobocia zmniejszyła się o 0,1 p. proc.

Stopa bezrobocia rejestrowanego zmniejszyła się o 0,1 p. proc.

Wykres 8. Stopa bezrobocia rejestrowanego^a (stan w końcu miesiąca)

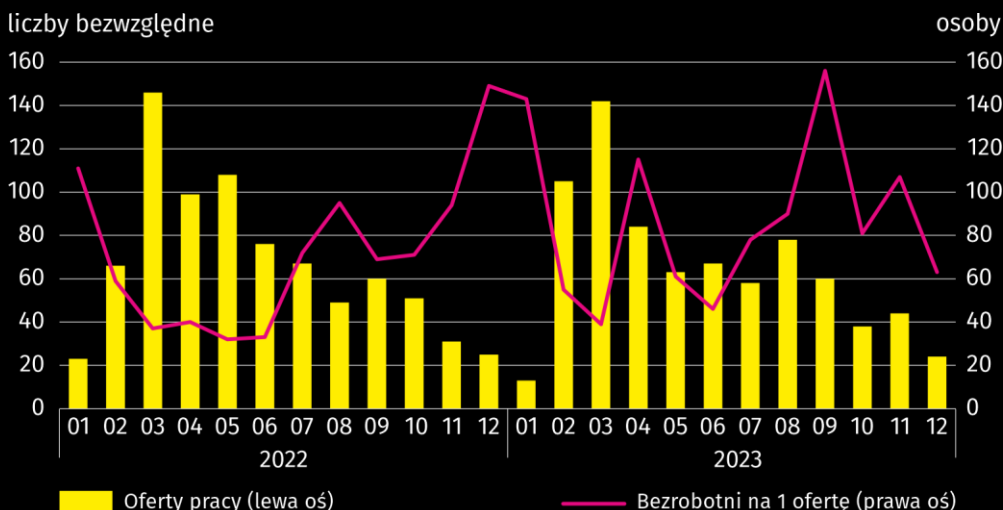


a Do wyczenia przyjęto liczbę pracujących uwzględniającą pracujących w gospodarstwach indywidualnych w rolnictwie wyszacowanych przy uwzględnieniu wyników Powszechnego Spisu Rolnego 2020.

Oferty pracy

W ciągu 2023 r. ostrołęccy pracodawcy zgłosili do Powiatowego Urzędu Pracy 776 ofert pracy, tj. o 3,1% mniej niż w 2022 r. Najwięcej ofert pracy wpłynęło w marcu (142), najmniej w styczniu (13). Na koniec grudnia 2023 r. na 1 ofertę pracy przypadało 63 osoby bezrobotne (149 przed rokiem).

Wykres 9. Oferty pracy



W 2023 r. zgłoszono o ponad 3% mniej ofert pracy

a Zgłoszone do urzędu w ciągu danego miesiąca. b Do obliczeń przyjęto liczbę bezrobotnych zarejestrowanych i liczbę ofert pracy według stanu w ostatnim dniu danego miesiąca.

W przypadku cytowania danych Głównego Urzędu Statystycznego prosimy o zamieszczenie informacji: „Źródło danych GUS”, a w przypadku publikowania obliczeń dokonanych na danych opublikowanych przez GUS prosimy o zamieszczenie informacji: „Opracowanie własne na podstawie danych GUS”.

Opracowanie merytoryczne:
Urząd Statystyczny w Warszawie

Dyrektor Agnieszka Ajdyn

Tel: 22 464 23 15

Rozpowszechnianie:
Centrum Informacji Statystycznej

Marcin Kałuski

Tel: 22 464 20 91

Wydział Współpracy z Mediami

Tel: 22 464 20 91

e-mail: m.kaluski@stat.gov.pl



warszawa.stat.gov.pl



[@Warszawa_STAT](https://twitter.com/Warszawa_STAT)



[@UrządStatystycznywWarszawie](https://www.facebook.com/UrządStatystycznywWarszawie)



[gus_sta](https://www.instagram.com/gus_sta)



[głównyurządstatystycznygus](https://www.youtube.com/głównyurządstatystycznygus)



[głównyurządstatystyczny](https://www.linkedin.com/głównyurządstatystyczny)

Powiązane opracowania

[Rynek pracy w grudniu 2023 r.](#)

Temat dostępny w bazach danych

[Bank Danych Lokalnych \(BDL\) Rynek pracy](#)

Ważniejsze pojęcia dostępne w słowniku

[Bezrobotni bez kwalifikacji zawodowych](#)

[Bezrobotni nowo zarejestrowani](#)

[Bezrobotni wyrejestrowani](#)

[Bezrobotni zarejestrowani](#)

[Długotrwanie bezrobotny według rejestru](#)

