

## Bezrobocie rejestrowane w Ostrołęce w 2022 r.

23.02.2023 r.

↓ **8,3%**

Spadek liczby bezrobotnych r/r

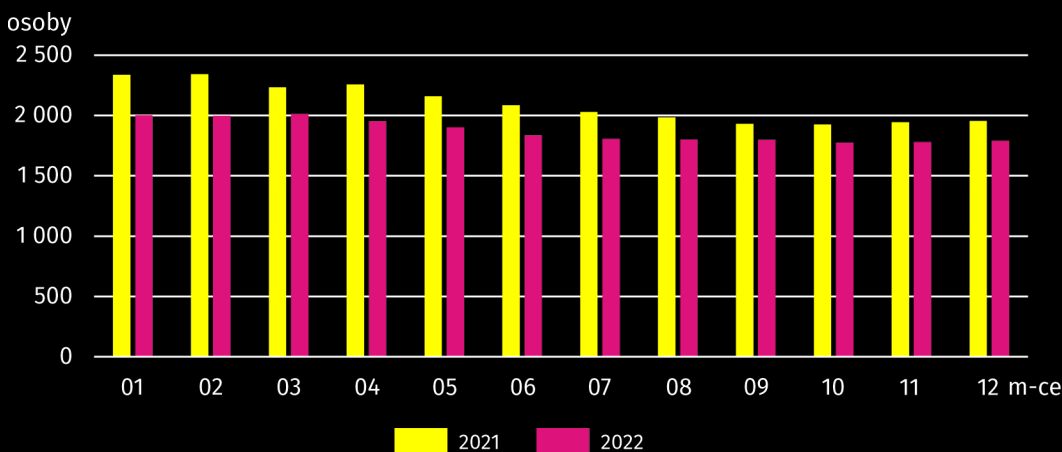
W końcu grudnia 2022 r. w Ostrołęce zanotowano spadek w skali roku liczby zarejestrowanych bezrobotnych i stopy bezrobocia. Ponad 52% ogółu bezrobotnych stanowiły kobiety. Wśród zarejestrowanych bezrobotnych według grup wieku najliczniejszą grupą były osoby w wieku 35–44 lata (tj. blisko 29%).

### Bezrobocie rejestrowane

W Ostrołęce na koniec grudnia 2022 r. zarejestrowanych było 1791 osób bezrobotnych, które stanowiły 1,5% ogólnej liczby bezrobotnych zarejestrowanych w województwie mazowieckim. W porównaniu z końcem grudnia 2021 r. liczba bezrobotnych zmniejszyła się o 163 osoby tj. o 8,3%. W ciągu roku największy spadek liczby bezrobotnych w stosunku do miesiąca poprzedniego wystąpił w czerwcu (o 67 osób), natomiast największy wzrost odnotowano w styczniu (o 49 osób). Bez prawa do zasiłku było zarejestrowanych 1600 bezrobotnych, tj. o 10,3% mniej niż przed rokiem.

Bez prawa do zasiłku było ponad 89% zarejestrowanych bezrobotnych

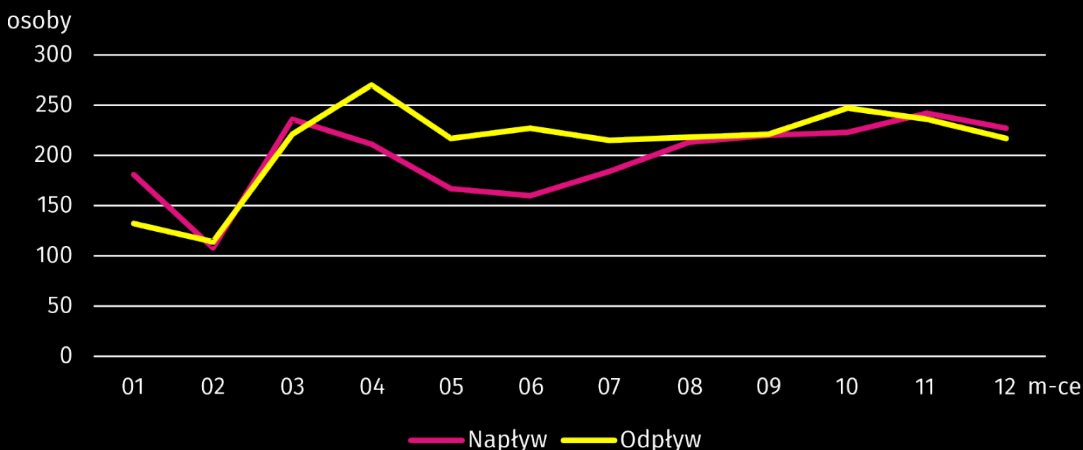
### Wykres 1. Bezrobocie rejestrowane (stan w końcu miesiąca)



W ciągu 2022 r. w Powiatowym Urzędzie Pracy w Ostrołęce zarejestrowało się 2372 nowych bezrobotnych (o 28,5% więcej w porównaniu z 2021 r.). Wśród nowo zarejestrowanych bezrobotnych, kobiety stanowiły 57,3% (wobec 53,6% w 2021 r.). Po raz pierwszy zarejestrowało się 519 osób, z czego 58,6% stanowiły kobiety.

W ciągu dwunastu miesięcy 2022 r. z ewidencji Powiatowego Urzędu Pracy w Ostrołęce wykreślono 2535 osób, tj. 15,4% więcej niż w 2021 r. Wśród wykreślonych z ewidencji bezrobotnych, kobiety stanowiły 57,7% (wobec 53,8% w 2021 r.). Z ogólnej liczby wyłączonych z ewidencji bezrobotnych 49,5% podjęło pracę (wobec 59,2% w 2021 r.). Gotowości do pracy nie potwierdziło 10,3% (wobec 7,6% w 2021 r.), natomiast 13,7% dobrowolnie zrezygnowało ze statusu bezrobotnego (wobec 9,9% w 2021 r.).

**Wykres 2. Płynność bezrobocia według miesięcy w 2022 r.**



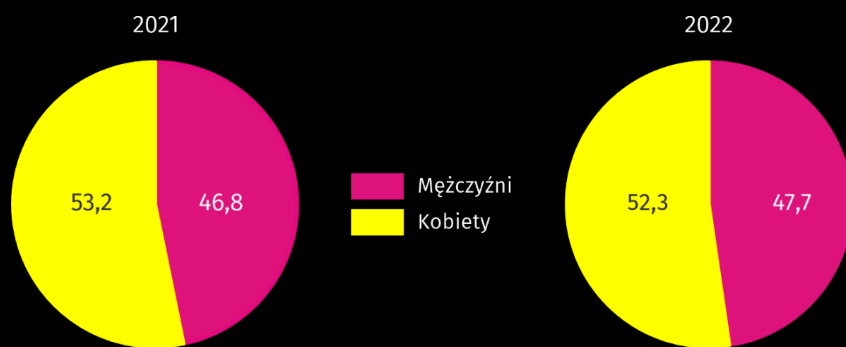
Istotnym elementem rynku pracy jest płynność bezrobocia, która oznacza napływ do zasobu bezrobotnych i odpływ z niego. Strumień napływu do zasobów bezrobotnych obejmuje osoby zarejestrowane po raz pierwszy jak i po raz kolejny. Wskaźnik płynności bezrobocia<sup>1</sup>, który jest ilorazem liczby bezrobotnych wyrejestrowanych do liczby bezrobotnych zarejestrowanych w 2022 r. w Ostrołęce wyniósł 1,07 (wobec 1,19 w 2021 r.). Natomiast wskaźnik płynności rynku pracy<sup>2</sup>, będący stosunkiem liczby bezrobotnych, którzy podjęli pracę w 2021 r. do liczby nowo zarejestrowanych bezrobotnych w analizowanym roku wynosił 53,0%, tj. o 17,4 p. proc. mniej od wartości wskaźnika zanotowanego w 2021 r.

**Bezrobotni według płci i wieku**

Podobnie jak w roku poprzednim więcej było zarejestrowanych w Ostrołęce kobiet jako osoby bezrobotne. W końcu grudnia 2022 r. ich udział był o 0,9 p. proc. mniejszy niż przed rokiem.

Ponad 52% ogółu bezrobotnych stanowiły kobiety

**Wykres 3. Struktura bezrobotnych zarejestrowanych według płci (w %, stan w dniu 31 grudnia)**



Pod względem wieku, w końcu grudnia 2022 r. najliczniej reprezentowaną grupę wśród bezrobotnych stanowiły osoby w wieku 35–44 lata (28,5%), a ich udział w ogólnej liczbie zarejestrowanych bezrobotnych zwiększył się o 1,6 p. proc. w stosunku do grudnia 2021 r. Najmniej liczną grupą wśród bezrobotnych były osoby w wieku 24 lata i mniej (9,4%), ich udział w ogólnej liczbie bezrobotnych zwiększył się w porównaniu z rokiem poprzednim (o 0,4 p. proc.). Zarówno wśród bezrobotnych mężczyzn jak i kobiet, największy spadek udziału w ogólnej ich liczbie odnotowano w grupie wieku 55 lat i więcej (odpowiednio o 2,2 p. proc i 1,3 p. proc.).

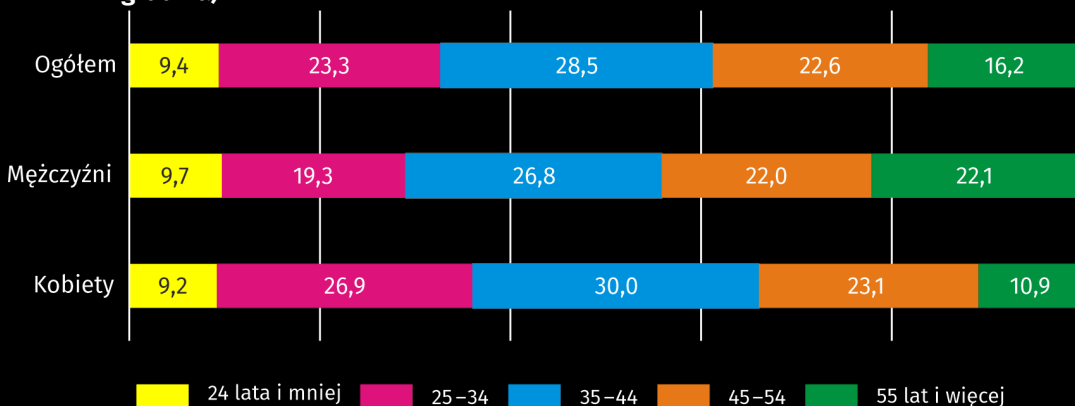
Wśród zarejestrowanych bezrobotnych najliczniejszą grupę stanowiły osoby w wieku 35–44 lata

<sup>1</sup> Wskaźnik mniejszy od 1 informuje, że wyrejestrowano mniejszą liczbę bezrobotnych aniżeli zarejestrowano i stan bezrobocia zwiększył się. Wartość wskaźnika większa od 1 informuje o zmniejszeniu się stanu bezrobocia.

<sup>2</sup> Wskaźnik mniejszy niż 100% informuje, że odpływ z bezrobocia z tytułu podjęcia pracy był mniejszy niż napływ do bezrobocia. Wskaźnik większy niż 100% informuje, że odpływ z bezrobocia z tytułu podjęcia pracy był większy niż napływ do bezrobocia.

Największy wzrost udziału bezrobotnych odnotowano w grupie wieku 35–44 lata zarówno wśród mężczyzn jak i kobiet (odpowiednio o 2,3 p. proc. i 1,0 p. proc.).

**Wykres 4. Struktura bezrobotnych zarejestrowanych według płci i wieku (w %, stan w dniu 31 grudnia)**

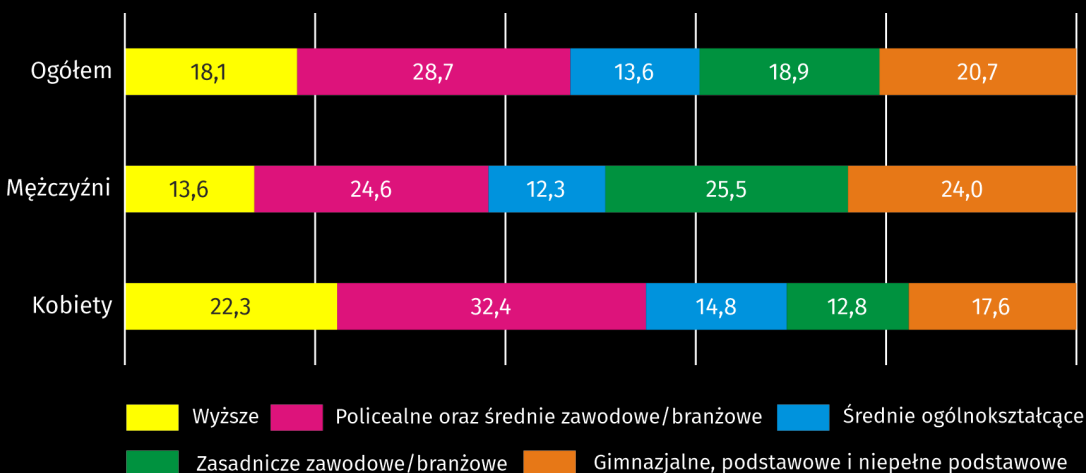


### Bezrobotni według płci i wykształcenia

W końcu grudnia 2022 r. wśród bezrobotnych mieszkańców Ostrołęki zarejestrowanych w Powiatowym Urzędzie Pracy przeważały osoby posiadające wykształcenie policealne i średnie zawodowe/branżowe (28,7%).

Blisko 70% bezrobotnych kobiet posiadało wykształcenie wyższe i średnie

**Wykres 5. Struktura bezrobotnych według płci i wykształcenia (w %, stan w dniu 31 grudnia)**



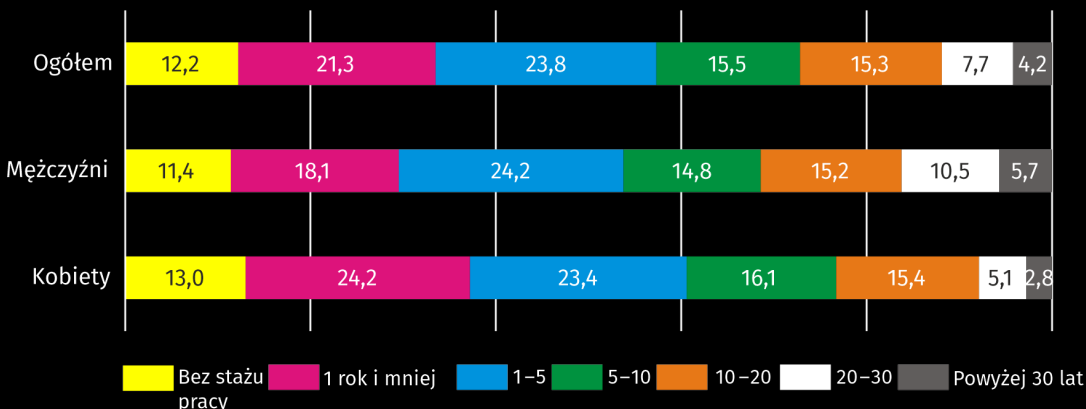
W porównaniu z końcem grudnia 2021 r. wzrósł udział osób bezrobotnych z wykształceniem gimnazjalnym, podstawowym i niepełnym podstawowym o 2,3 p. proc., policealnym oraz średnim zawodowym/branżowym o 1,4 p. proc. Zmniejszył się natomiast udział osób bezrobotnych legitymujących się wykształceniem zasadniczym zawodowym/branżowym o 2,2 p. proc., wyższym o 0,8 p. proc., średnim ogólnokształcącym o 0,6 p. proc. Bezrobotne kobiety legitymowały się głównie wykształceniem policealnym i średnim zawodowym/branżowym oraz wyższym (odpowiednio 32,4% i 22,3%), podczas gdy najwięcej bezrobotnych mężczyzn posiadało wykształcenie zasadnicze zawodowe/branżowe (25,5%) oraz policealne oraz średnie zawodowe/branżowe (24,6%).

### Bezrobotni według płci i stażu pracy

Według stanu w końcu grudnia 2022 r. zdecydowana większość zarejestrowanych osób bezrobotnych posiadała staż pracy. Udział tej grupy w ogólnej liczbie bezrobotnych wynosił

87,8% i był o 0,2 p. proc. wyższy niż w końcu grudnia 2021 r. Wśród bezrobotnych posiadających staż pracy najliczniejszą grupę stanowiły osoby ze stażem pracy 1–5 lat oraz 1 rok i mniej. Ich liczba w skali roku zmniejszyła się odpowiednio o 10,7% i o 3,8%. Zmniejszyła się również liczebność grupy bezrobotnych bez stażu pracy o 9,9%. W grupie tej dominowały kobiety, które stanowiły 55,7% (o 0,1 p. proc. więcej niż przed rokiem).

**Wykres 6. Struktura bezrobotnych według płci i stażu pracy<sup>a</sup> (w %, stan w dniu 31 grudnia)**



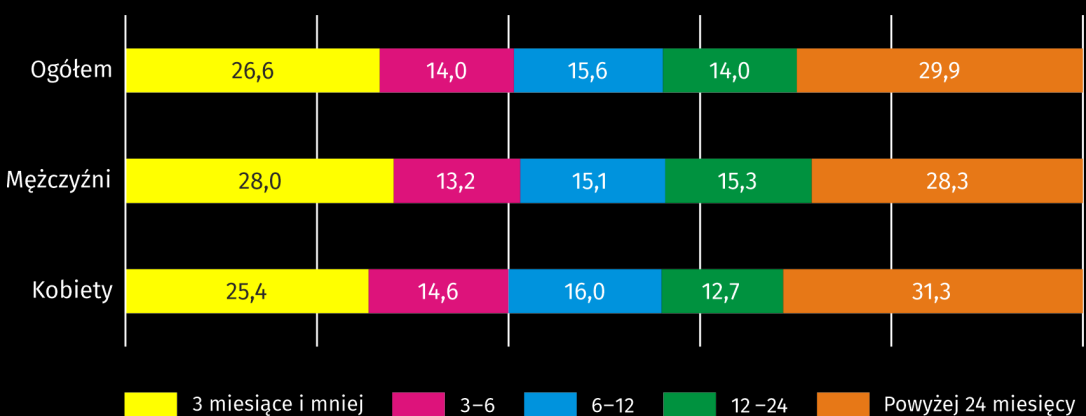
<sup>a</sup> Przedziały zostały domknięte prawostronnie, np. w przedziale 1–5 uwzględniono osoby, które pracowały 1 rok i 1 dzień do 5 lat

### Bezrobotni według płci i czasu pozostawania bez pracy

W porównaniu z końcem grudnia 2021 r., wśród zarejestrowanych bezrobotnych, najbardziej wzrósł udział osób pozostających bez pracy przez okres 3 miesiące i mniej (5,6 p. proc), a następnie 3–6 miesięcy (4,8 p. proc.) i 12–24 (4,1 p. proc.). Natomiast spadek udziału zanotowano wśród bezrobotnych pozostających bez pracy dłużej niż 1 rok (o 11,6 p. proc.). Wśród kobiet zarejestrowanych w Powiatowym Urzędzie Pracy 44,0% pozostawało bez pracy przez okres powyżej 12 miesięcy, dla mężczyzn odsetek ten wynosił 43,6%.

W końcu 2022 r., 44% zarejestrowanych bezrobotnych kobiet pozostawało bez pracy dłużej niż 12 miesięcy

**Wykres 7. Struktura bezrobotnych według płci i czasu pozostawania bez pracy<sup>a</sup> (w %, stan w dniu 31 grudnia)**



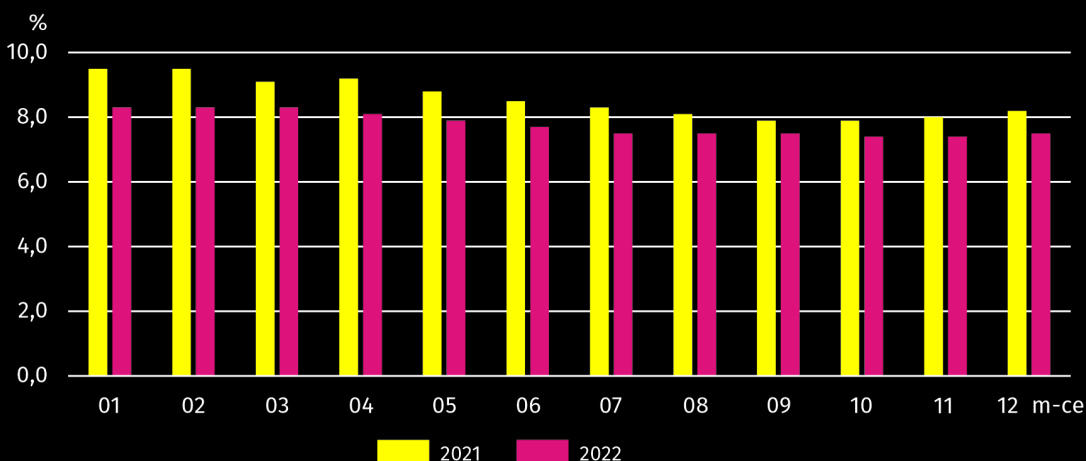
<sup>a</sup> Od momentu rejestracji w urzędzie pracy; przedziały zostały domknięte prawostronnie, np. w przedziale 3–6 uwzględniono osoby, które pozostawały bez pracy 3 miesiące i 1 dzień do 6 miesięcy.

## Stopa bezrobocia rejestrowanego

W końcu grudnia 2022 r. stopa bezrobocia w Ostrołęce wynosiła 7,5% i była o 3,3 p. proc. wyższa od notowanej w województwie. W ciągu roku w Ostrołęce najwyższa stopa bezrobocia wystąpiła w styczniu, lutym i marcu (po 8,3%), najniższa w październiku i listopadzie (po 7,4%). W ujęciu rocznym stopa bezrobocia zmniejszyła się o 0,7 p. proc.

Stopa bezrobocia rejestrowanego zmniejszyła się o 0,7 p. proc.

Wykres 8. Stopa bezrobocia rejestrowanego<sup>a</sup> (stan w końcu miesiąca)

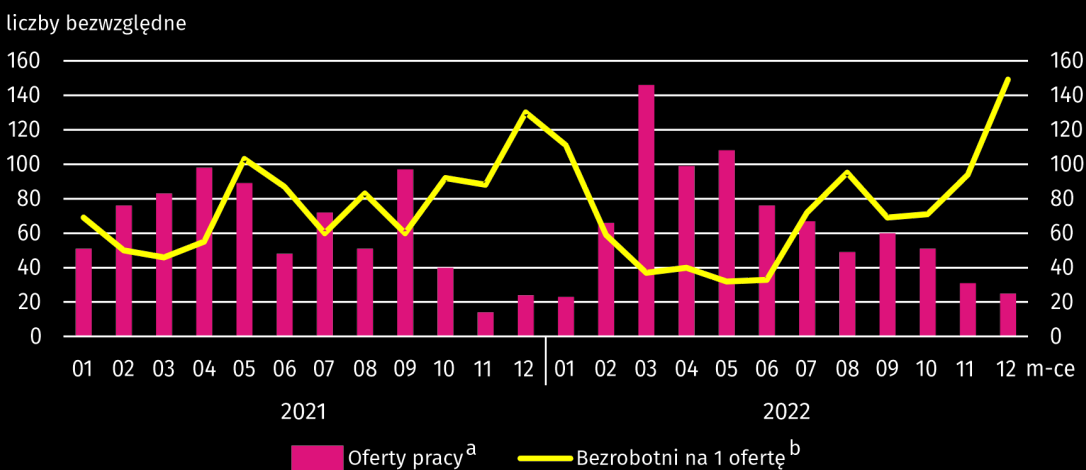


a Do wyliczenia przyjęto liczbę pracujących uwzględniającą pracujących w gospodarstwach indywidualnych w rolnictwie wyszacowanych przy uwzględnieniu wyników: do listopada 2021 r. – Powszechnego Spisu Rolnego 2010, od grudnia 2021 r. – Powszechnego Spisu Rolnego 2020.

## Oferty pracy

W ciągu 2022 r. ostrołęccy pracodawcy zgłosili do Powiatowego Urzędu Pracy 801 ofert pracy, tj. o 7,8% więcej niż w 2021 r. Najwięcej ofert pracy wpłynęło w marcu (146), najmniej w styczniu (23). Na koniec grudnia 2022 r. na 1 ofertę pracy przypadało 149 osób bezrobotnych (130 przed rokiem).

Wykres 9. Oferty pracy



W 2022 r. było o blisko 8% więcej ofert pracy

a Zgłoszone do urzędu w ciągu danego miesiąca. b Do obliczeń przyjęto liczbę bezrobotnych zarejestrowanych i liczbę ofert pracy według stanu w ostatnim dniu danego miesiąca.

W przypadku cytowania danych Głównego Urzędu Statystycznego prosimy o zamieszczenie informacji: „Źródło danych GUS”, a w przypadku publikowania obliczeń dokonanych na danych opublikowanych przez GUS prosimy o zamieszczenie informacji: „Opracowanie własne na podstawie danych GUS”.

Opracowanie merytoryczne:  
**Urząd Statystyczny w Warszawie**

**p.o. Dyrektor Agnieszka Ajdyn**

Tel: 22 464 23 15

Rozpowszechnianie:  
**Centrum Informacji Statystycznej**

**Marcin Kałuski**

Tel: 22 464 20 91

#### **Obsługa Mediów**

Tel: 22 464 20 91

**e-mail: [m.kaluski@stat.gov.pl](mailto:m.kaluski@stat.gov.pl)**



[warszawa.stat.gov.pl](http://warszawa.stat.gov.pl)



[@Warszawa\\_STAT](https://twitter.com/Warszawa_STAT)



[@UrządStatystycznywWarszawie](https://www.facebook.com/UrządStatystycznywWarszawie)



[gus\\_stat](https://www.instagram.com/gus_stat)



[głównyurządstatystycznygus](https://www.youtube.com/głównyurządstatystycznygus)



[głównyurządstatystyczny](https://www.linkedin.com/głównyurządstatystyczny)

#### **Powiązane opracowania**

[Rynek pracy w grudniu 2022 r.](#)



#### **Temat dostępny w bazach danych**

[Bank Danych Lokalnych \(BDL\) Rynek pracy](#)

#### **Ważniejsze pojęcia dostępne w słowniku**

[Bezrobotni bez kwalifikacji zawodowych](#)

[Bezrobotni nowo zarejestrowani](#)

[Bezrobotni wyrejestrowani](#)

[Bezrobotni zarejestrowani](#)

[Długotrwale bezrobotny według rejestru](#)