

03.03.2025 r.

Bezrobocie rejestrowane w Ostrołęce w 2024 r.

↓ **10,6%**

Spadek liczby bezrobotnych r/r

W końcu grudnia 2024 r. w Ostrołęce zanotowano spadek w skali roku liczby zarejestrowanych bezrobotnych i stopy bezrobocia. Ponad 51% ogółu bezrobotnych stanowili mężczyźni. Wśród zarejestrowanych bezrobotnych według grup wieku najliczniejszą grupą były osoby w wieku 35–44 lata (blisko 29%).

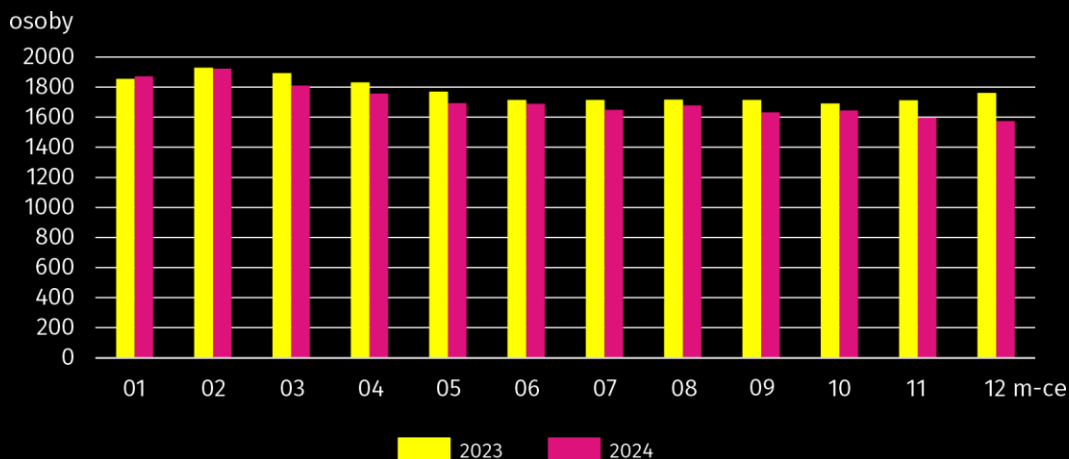
Bezrobocie rejestrowane

W Ostrołęce na koniec grudnia 2024 r. zarejestrowanych było 1576 osób bezrobotnych, które stanowiły 1,4% ogólnej liczby bezrobotnych zarejestrowanych w województwie mazowieckim. W porównaniu z końcem grudnia 2023 r. liczba bezrobotnych zmniejszyła się o 186 osób tj. o 10,6%. Bez prawa do zasiłku było 1433 zarejestrowanych bezrobotnych, tj. o 7,7% mniej niż przed rokiem.

Bez prawa do zasiłku było blisko 91% zarejestrowanych bezrobotnych

W ciągu roku największy spadek liczby bezrobotnych w stosunku do miesiąca poprzedniego wystąpił w marcu (o 113 osób), natomiast największy wzrost odnotowano w styczniu (o 111 osób).

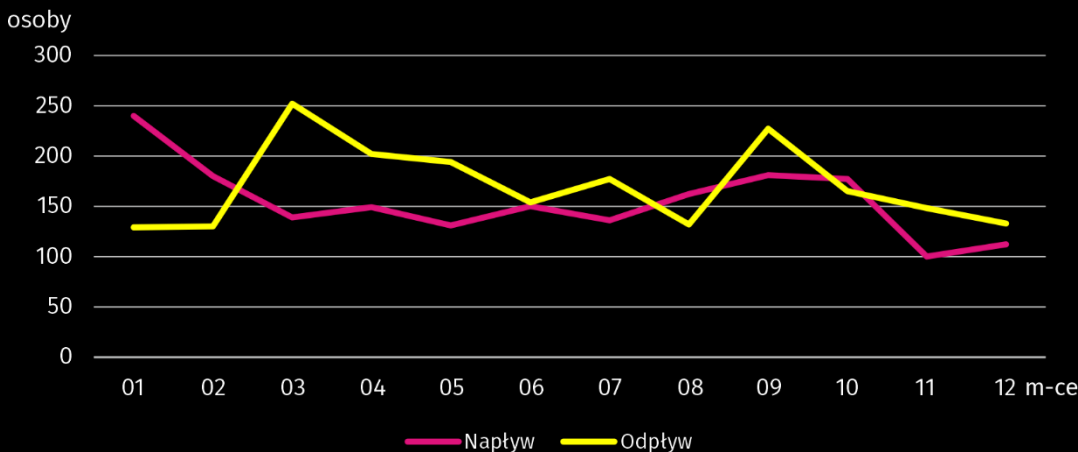
Wykres 1. Bezrobocie rejestrowane (stan w końcu miesiąca)



W ciągu 2024 r. w Powiatowym Urzędzie Pracy w Ostrołęce zarejestrowało się 1857 nowych bezrobotnych (o 15,2% mniej w porównaniu z 2023 r.). Wśród nowo zarejestrowanych bezrobotnych, kobiety stanowiły 50,8% (wobec 53,9% w 2023 r.). Po raz pierwszy zarejestrowało się 345 osób, z czego 48,7% stanowiły kobiety.

W ciągu dwunastu miesięcy 2024 r. z ewidencji Powiatowego Urzędu Pracy w Ostrołęce wykreślono 2043 osoby, tj. 8,0% mniej niż w 2023 r. Wśród wykreślonych z ewidencji bezrobotnych, kobiety stanowiły 52,0% (wobec 55,4% w 2023 r.). Z ogólnej liczby wyłączonych z ewidencji bezrobotnych 55,9% podjęło pracę (wobec 54,5% w 2023 r.). Gotowości do pracy nie potwierdziło 17,3% (wobec 16,3% w 2023 r.), natomiast 6,6% dobrowolnie zrezygnowało ze statusu bezrobotnego (bez zmian w stosunku do 2023 r.).

Wykres 2. Płynność bezrobocia według miesięcy w 2024 r.




Istotnym elementem rynku pracy jest płynność bezrobocia, która oznacza napływ do zasobu bezrobotnych i odpływ z niego. Strumień napływu do zasobów bezrobotnych obejmuje osoby zarejestrowane po raz pierwszy jak i po raz kolejny. Wskaźnik płynności bezrobocia¹, który jest ilorazem liczby bezrobotnych wyrejestrowanych do liczby bezrobotnych zarejestrowanych w 2024 r. w Ostrołęce wyniósł 1,10 (wobec 1,01 w 2023 r.). Natomiast wskaźnik płynności rynku pracy², będący stosunkiem liczby bezrobotnych, którzy podjęli pracę w 2024 r. do liczby nowo zarejestrowanych bezrobotnych w analizowanym roku wynosił 61,6%, tj. o 6,4 p. proc. wyższy od wartości wskaźnika zanotowanego w 2023 r.

Bezrobotni według płci i wieku

W końcu grudnia 2024 r. w Ostrołęce ponad połowę zarejestrowanych bezrobotnych stanowili mężczyźni, ich udział wyniósł 51,1 % i był o 1,5 p. proc. wyższy niż przed rokiem.

51% ogółu bezrobotnych stanowili mężczyźni

Wykres 3. Struktura bezrobotnych zarejestrowanych według płci (w %, stan w dniu 31 grudnia)



Pod względem wieku, w końcu grudnia 2024 r. najliczniej reprezentowaną grupą wśród bezrobotnych były osoby w wieku 35–44 lata (28,5%). Udział tej grupy w ogólnej liczbie zarejestrowanych bezrobotnych zwiększył się o 0,6 p. proc. w stosunku do grudnia 2023 r. Najmniej liczną grupą wśród bezrobotnych były osoby w wieku 24 lata i mniej (9,6%), ich udział w ogólnej liczbie bezrobotnych zwiększył się w porównaniu z rokiem poprzednim (o 0,4 p. proc.). Wśród bezrobotnych mężczyzn największy spadek udziału w ogólnej ich liczbie odnotowano

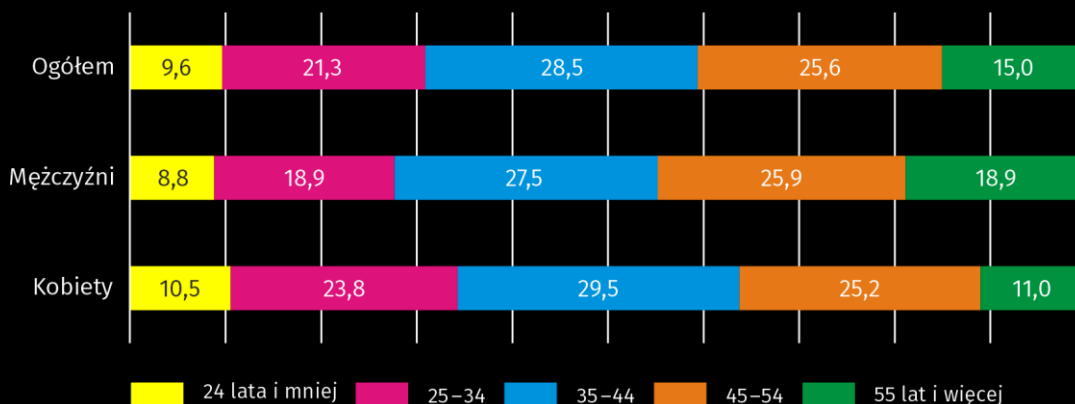
Wśród zarejestrowanych bezrobotnych najliczniejszą grupę stanowiły osoby w wieku 35–44 lata

¹ Wskaźnik mniejszy od 1 informuje, że wyrejestrowano mniejszą liczbę bezrobotnych aniżeli zarejestrowano i stan bezrobocia zwiększył się. Wartość wskaźnika większa od 1 informuje o zmniejszeniu się stanu bezrobocia.

² Wskaźnik mniejszy niż 100% informuje, że odpływ z bezrobocia z tytułu podjęcia pracy był mniejszy niż napływ do bezrobocia. Wskaźnik większy niż 100% informuje, że odpływ z bezrobocia z tytułu podjęcia pracy był większy niż napływ do bezrobocia.

grupie wieku 55 lat i więcej (o 3,0 p. proc), a największy wzrost w grupie wieku 35–44 lata (o 2,2 p. proc.). Natomiast wśród bezrobotnych kobiet, największy spadek odnotowano w grupie wieku 25–34 lata (o 2,8 p. proc.), a największy wzrost w grupie 45–54 lata (o 3,1 p. proc.).

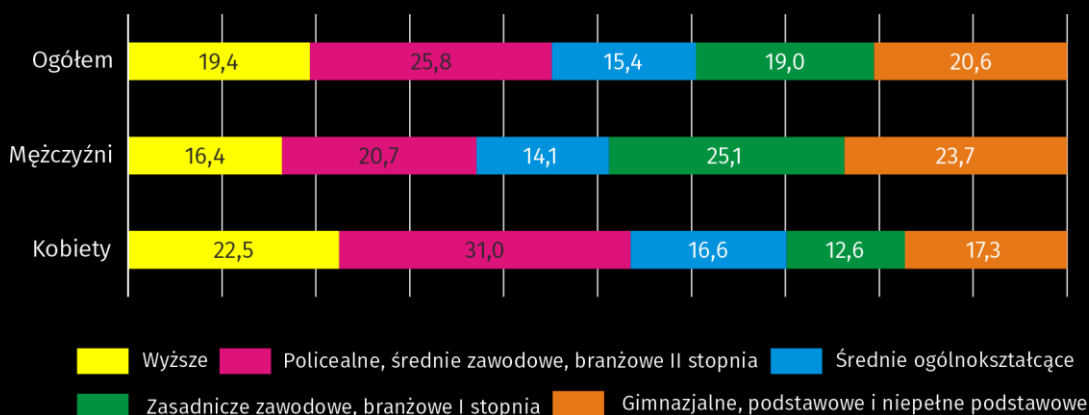
Wykres 4. Struktura bezrobotnych zarejestrowanych według płci i wieku w 2024 r. (w %, stan w dniu 31 grudnia)



Bezrobotni według płci i wykształcenia

W końcu grudnia 2024 r. wśród bezrobotnych mieszkańców Ostrołęki zarejestrowanych w Powiatowym Urzędzie Pracy przeważały osoby posiadające wykształcenie policealne, średnie zawodowe, branżowe II stopnia (25,8%).

Wykres 5. Struktura bezrobotnych według płci i wykształcenia w 2024 r. (w %, stan w dniu 31 grudnia)



Nieco ponad 70% bezrobotnych kobiet posiadało wykształcenie wyższe i średnie

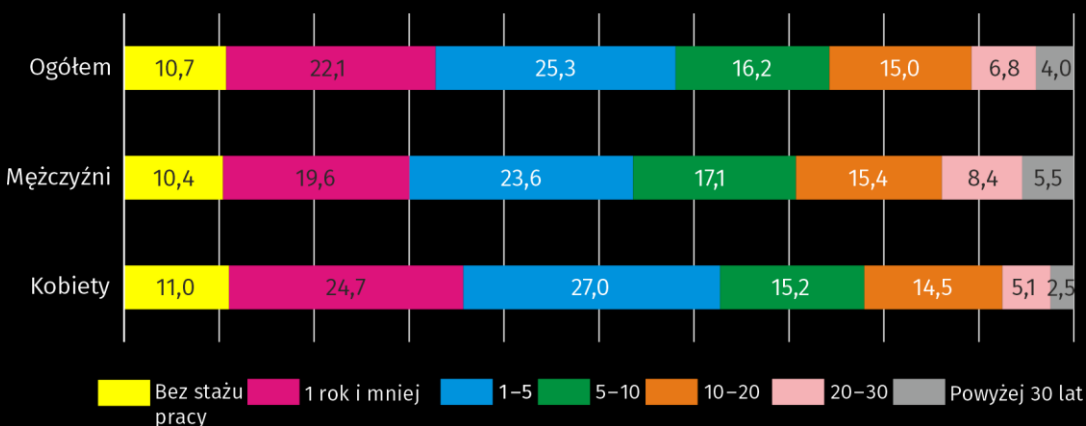
W porównaniu z końcem grudnia 2023 r. wzrósł udział osób bezrobotnych z wykształceniem wyższym o 1,5 p. proc., gimnazjalnym, podstawowym i niepełnym podstawowym o 1,4 p. proc. oraz średnim ogólnokształcącym o 0,1 p. proc. Zmniejszył się natomiast udział osób bezrobotnych legitymujących się wykształceniem policealnym, średnim zawodowym, branżowym II stopnia o 1,6 p. proc., a także zasadniczym zawodowym, branżowym I stopnia o 1,2 p. proc. Bezrobotne kobiety legitymowały się głównie wykształceniem policealnym, średnim zawodowym, branżowym II stopnia oraz wyższym (odpowiednio 31,0% i 22,5%), podczas gdy najczęściej bezrobotnych mężczyzn posiadało wykształcenie zasadnicze zawodowe, branżowe I stopnia (25,1%) oraz gimnazjalne, podstawowe i niepełne podstawowe (23,7%).

Bezrobotni według płci i stażu pracy

Według stanu w końcu grudnia 2024 r. zdecydowana większość zarejestrowanych osób bezrobotnych posiadała staż pracy. Udział tej grupy w ogólnej liczbie bezrobotnych wynosił 89,3% i był o 0,3 p. proc. niższy niż w końcu grudnia 2023 r. Wśród bezrobotnych posiadających staż pracy najliczniejszą grupę stanowiły osoby ze stażem pracy 1–5 lat oraz 1 rok i mniej. Ich

liczba w skali roku zmniejszyła się odpowiednio o 5,7% i o 7,9%. Zmniejszyła się również liczebność grupy bezrobotnych bez stażu pracy o 8,2%. W grupie tej przeważały kobiety, które stanowiły 50,3% (o 8,4 p. proc. mniej niż przed rokiem).

Wykres 6. Struktura bezrobotnych według płci i stażu pracy^a w 2024 r. (w %, stan w dniu 31 grudnia)



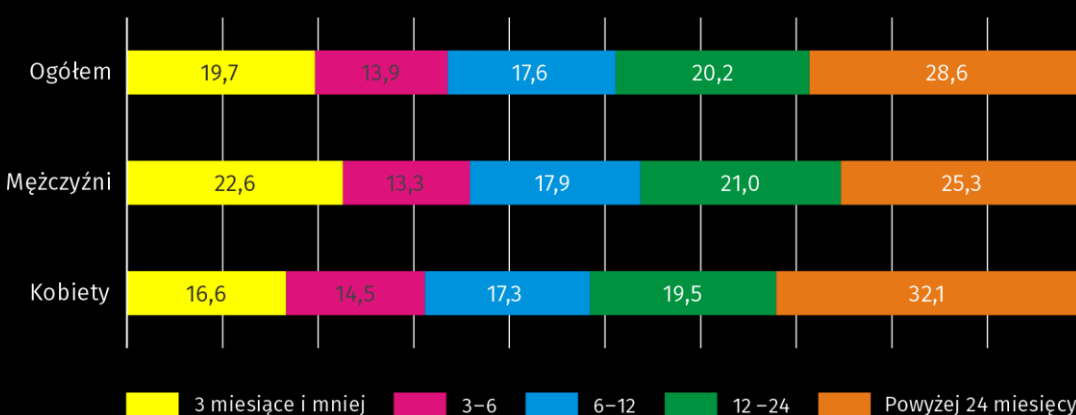
Blisko 11% zarejestrowanych bezrobotnych to osoby bez stażu pracy

a Przedziały zostały domknięte prawostronnie, np. w przedziale 1-5 uwzględniono osoby, które pracowały 1 rok i 1 dzień do 5 lat.

Bezrobotni według płci i czasu pozostawania bez pracy

W końcu 2024 r. najwięcej było bezrobotnych pozostających bez pracy powyżej 24 miesięcy (28,6%). W porównaniu z końcem grudnia 2023 r., wśród zarejestrowanych bezrobotnych, najbardziej wzrósł udział osób pozostających bez pracy przez okres powyżej 12 miesięcy (o 4,3 p. proc). Natomiast najwyższy spadek udziału zanotowano wśród bezrobotnych pozostających bez pracy 3 miesiące i mniej (o 5,1 p. proc). Wśród kobiet zarejestrowanych w Powiatowym Urzędzie Pracy – 51,6% pozostawało bez pracy przez okres powyżej 12 miesięcy, a dla mężczyzn odsetek ten wynosił 46,3%.

Wykres 7. Struktura bezrobotnych według płci i czasu pozostawania bez pracy^a w 2024 r. (w %, stan w dniu 31 grudnia)



W końcu 2024 r. blisko 52% zarejestrowanych bezrobotnych kobiet pozostawało bez pracy dłużej niż 12 miesięcy

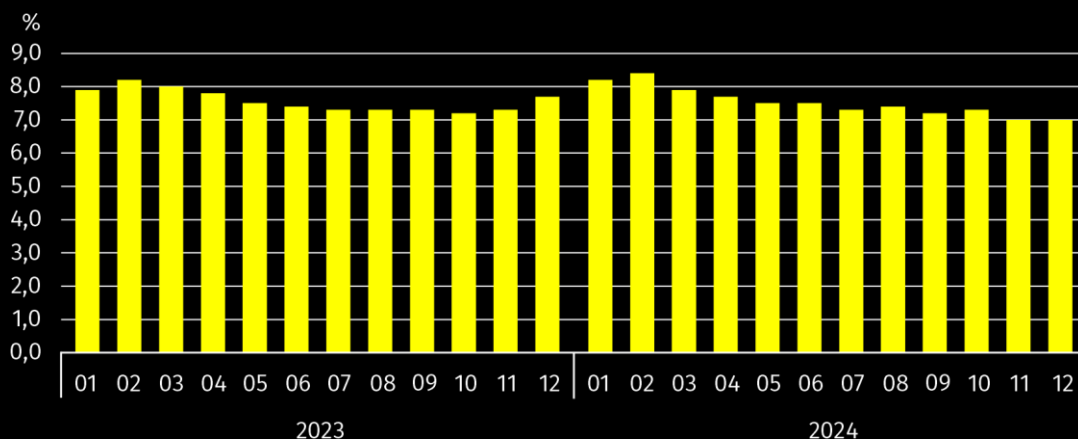
a Od momentu rejestracji w urzędzie pracy; przedziały zostały domknięte prawostronnie, np. w przedziale 3-6 uwzględniono osoby, które pozostawały bez pracy 3 miesiące i 1 dzień do 6 miesięcy.

Stopa bezrobocia rejestrowanego

W końcu grudnia 2024 r. stopa bezrobocia w Ostrołęce wynosiła 7,0% i była o 3,0 p. proc. wyższa od notowanej w województwie. W ciągu roku w Ostrołęce najwyższa stopa bezrobocia wystąpiła w lutym (8,4%), najniższa w listopadzie i grudniu (po 7,0%). W ujęciu rocznym stopa bezrobocia zmniejszyła się o 0,7 p. proc.

W ujęciu rocznym stopa bezrobocia rejestrowanego zmniejszyła się o 0,7 p. proc.

Wykres 8. Stopa bezrobocia rejestrowanego^a (stan w końcu miesiąca)



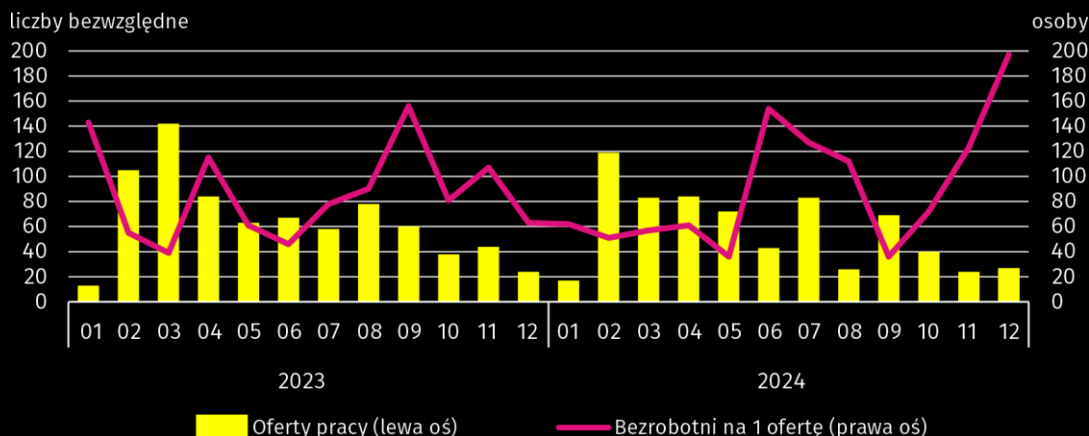
a Do wyliczenia przyjęto liczbę pracujących uwzględniającą pracujących w gospodarstwach indywidualnych w rolnictwie na podstawie administracyjnych źródeł danych.

Oferty pracy

W ciągu 2024 r. ostrołęccy pracodawcy zgłosili do Powiatowego Urzędu Pracy 687 ofert pracy, tj. o 11,5% mniej niż w 2023 r. Najwięcej ofert pracy wpłynęło w lutym (119), najmniej w styczniu (17). Na koniec grudnia 2024 r. na 1 ofertę pracy przypadało 197 osób bezrobotnych (63 przed rokiem).

W 2024 r. zgłoszono o ponad 11% mniej ofert pracy

Wykres 9. Oferty pracy^a oraz liczba bezrobotnych na 1 ofertę pracy^b



a Zgłoszone do urzędu w ciągu danego miesiąca. b Do obliczeń przyjęto liczbę bezrobotnych zarejestrowanych i liczbę ofert pracy według stanu w ostatnim dniu danego miesiąca.

W przypadku cytowania danych Głównego Urzędu Statystycznego prosimy o zamieszczenie informacji: „Źródło danych GUS”, a w przypadku publikowania obliczeń dokonanych na danych opublikowanych przez GUS prosimy o zamieszczenie informacji: „Opracowanie własne na podstawie danych GUS”.

Opracowanie merytoryczne:
Urząd Statystyczny w Warszawie

Dyrektor Agnieszka Ajdyn

Tel: 22 464 23 15

Rozpowszechnianie:
Centrum Informacji Statystycznej

Marcin Kałuski

Tel: 783 940 141

Obsługa mediów

Tel. +48 783 940 141

e-mail: m.kaluski@stat.gov.pl



www.warszawa.stat.gov.pl



[@WARSZAWA_STAT](https://twitter.com/WARSZAWA_STAT)



[@UrządStatystycznywWarszawie](https://www.facebook.com/UrządStatystycznywWarszawie)



[gus_stat](https://www.instagram.com/gus_stat)



[głównyurządstatystycznygus](https://www.youtube.com/głównyurządstatystycznygus)



[głównyurządstatystyczny](https://www.linkedin.com/głównyurządstatystyczny)

Powiązane opracowania

[Rynek pracy w grudniu 2024 r.](#)

Temat dostępny w bazach danych

[Bank Danych Lokalnych \(BDL\) Rynek pracy](#)

Ważniejsze pojęcia dostępne w słowniku

[Bezrobotni bez kwalifikacji zawodowych](#)

[Bezrobotni nowo zarejestrowani](#)

[Bezrobotni wyrejestrowani](#)

[Bezrobotni zarejestrowani](#)

[Długotrwanie bezrobotny według rejestru](#)

