



URZĄD STATYSTYCZNY W WARSZAWIE
ul. 1 Sierpnia 21, 02-134 Warszawa



Informacja sygnalna

Data opracowania:
wrzesień 2013 r.

Kontakt: e-mail: sekretariatUSWAW@stat.gov.pl
tel. 22 464 23 15
faks 22 846 76 67

Internet: www.stat.gov.pl/warsz

BEZROBOCIE REJESTROWANE W RADOMIU W I PÓŁROCZU 2013 R.

Przy publikowaniu danych Urzędu Statystycznego prosimy o podanie źródła.

- ✓ Stopa bezrobocia rejestrowanego w końcu czerwca 2013 r. wyniosła 22,7% i była większa o 1,1 p. proc. w stosunku do czerwca poprzedniego roku.
- ✓ Odnotowano wzrost liczby bezrobotnych w stosunku do czerwca 2012 r. (o 6,4%).
- ✓ W stosunku do czerwca 2012 r. największy spadek liczby bezrobotnych odnotowano w kategoriach osób: ze stażem pracy do 1 roku (o 1,6 p. proc.) oraz w wieku 45–54 lata (o 1,2 p. proc.), natomiast największy wzrost odnotowano w kategoriach osób: powyżej 54 roku życia (o 1,1 p. proc.) oraz z wykształceniem wyższym (o 1,0 p. proc.).
- ✓ Odnotowano spadek liczby ofert pracy zgłoszonych do urzędu pracy w ciągu I półrocza 2013 r. (o 2,5% mniej niż w ciągu analogicznego okresu roku poprzedniego).

Liczba zarejestrowanych bezrobotnych w Urzędzie Pracy w Radomiu w końcu czerwca 2013 r. wyniosła 21268 osób (w tym 9973 kobiety) i była o 6,4% większa od notowanej w czerwcu 2012 r., natomiast o 4,0% mniejsza od notowanej w styczniu 2013 r. Największy spadek nastąpił pomiędzy majem a kwietniem – o 2,9%, natomiast największy wzrost pomiędzy lutym a styczniem – o 1,1%. W analizowanym okresie analogiczną tendencję odnotowano również w województwie mazowieckim i w Polsce.

Na wiosnę m.in. ze względu na rozpoczęcie sezonu turystycznego oraz prac sezonowych w budownictwie i rolnictwie obserwuje się spadek bezrobocia. Sezonowość prac na rynku pracy w Radomiu wpływa w znacznym stopniu na wzrost liczby bezrobotnych na początku i w końcu roku. W ciągu I półrocza 2013 r. było o 185 nowo zarejestrowanych bezrobotnych więcej niż w analogicznym okresie 2012 r. Najwięcej nowych rejestracji bezrobotnych miało miejsce w styczniu (2169 osób), natomiast najmniej – w czerwcu (1164 osób). Wśród nowo



zarejestrowanych bezrobotnych w ciągu I półrocza 2013 r. największą liczbę stanowiły osoby, które znalazły się w ewidencji po raz kolejny (7631 osób). W I półroczu 2013 r. z ewidencji urzędu pracy wyrejestrowano 8861 osób, z tego najwięcej w maju (1907 osób), a najmniej w styczniu (1128 osób). Z powodu podjęcia pracy wyrejestrowano z ewidencji 3937 osób (o 13,1% więcej niż w analogicznym okresie 2012 r.).

Przy wzroście liczby bezrobotnych w skali roku utrzymywała się również wysoka stopa bezrobocia (22,7%). Radom należy do tych południowych powiatów województwa mazowieckiego (radomski, szydlowiecki, przysuski i miasto na prawach powiatu Radom), które od lat borykają się z problemem bezrobocia. W końcu czerwca 2013 r. wśród gmin powiatu radomskiego największy wzrost liczby bezrobotnych zarejestrowanych ogółem odnotowano w gminie Jastrzębia (wzrost o 18,2% w stosunku do czerwca 2012 r.), natomiast największy spadek odnotowano w mieście Pionki (spadek o 4,0% w stosunku do czerwca 2012 r.).

W omawianym okresie większość bezrobotnych stanowili mężczyźni. W końcu czerwca 2013 r. odsetek bezrobotnych mężczyzn wynosił 53,1% ogółu bezrobotnych zarejestrowanych i zwiększył się o 1,4 p. proc. w porównaniu z czerwcem 2012 r. Najwyższy udział mężczyzn w ogólnej liczbie bezrobotnych zarejestrowanych odnotowano w kwietniu 2013 r. (53,7%).

Tabl. 1. **Bezrobotni zarejestrowani i stopa bezrobocia rejestrowanego**

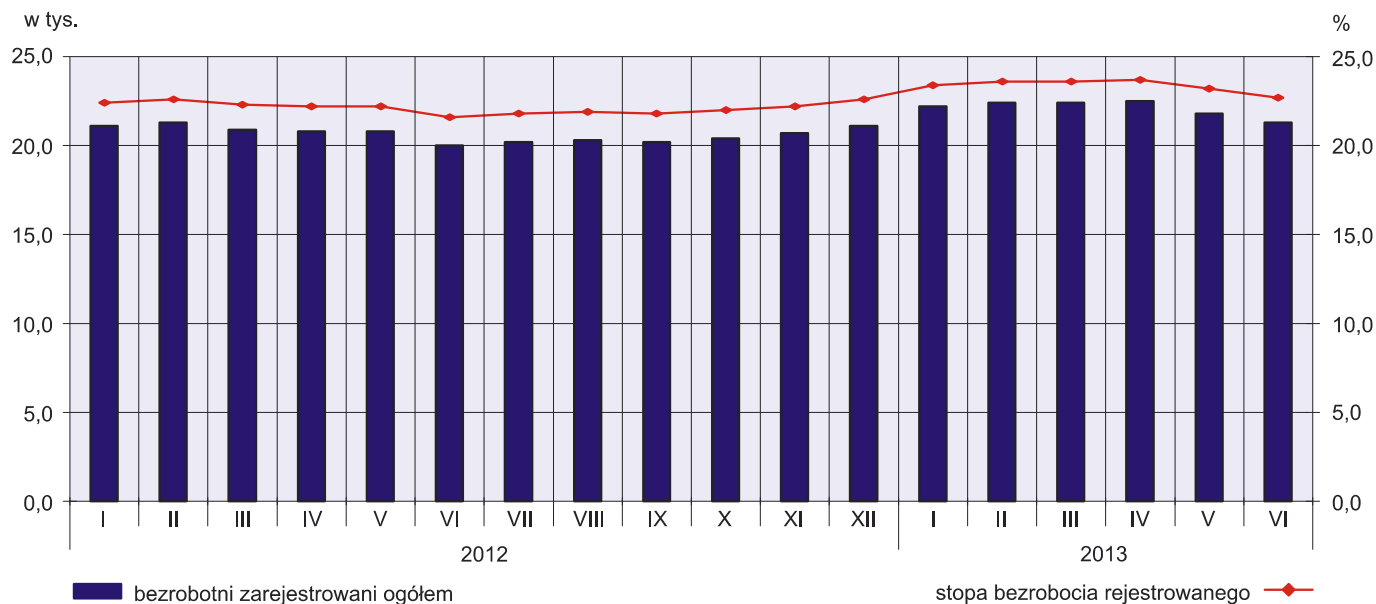
Stan w końcu miesiąca

WYSZCZEGÓLNIENIE	VI 2012	VI 2013	VI 2012 = 100
Bezrobotni zarejestrowani ogółem	19991	21268	106,4
Mężczyźni	10336	11295	109,3
Kobiety	9655	9973	103,3
Stopa bezrobocia rejestrowanego w %.....	21,6	22,7	105,1

Stopa bezrobocia rejestrowanego w końcu czerwca 2013 r. wyniosła 22,7% i była wyższa o 1,1 p. proc. w porównaniu z czerwcem ub.r. W województwie mazowieckim stopa bezrobocia rejestrowanego w końcu czerwca 2013 r. wyniosła 11,1%, a w pozostałych miastach na prawach powiatu województwa mazowieckiego (Ostrołęka, Płock, Siedlce i m.st. Warszawa) odpowiednio: 15,3%, 13,0%, 11,2% i 4,9%. Najwyższą stopę bezrobocia rejestrowanego odnotowano w takich powiatach województwa mazowieckiego jak: szydlowiecki (36,8%), radomski (29,9%) i przysuski (26,5%).

BEZROBOTNI ZAREJESTROWANI I STOPA BEZROBOCIA REJESTROWANEGO

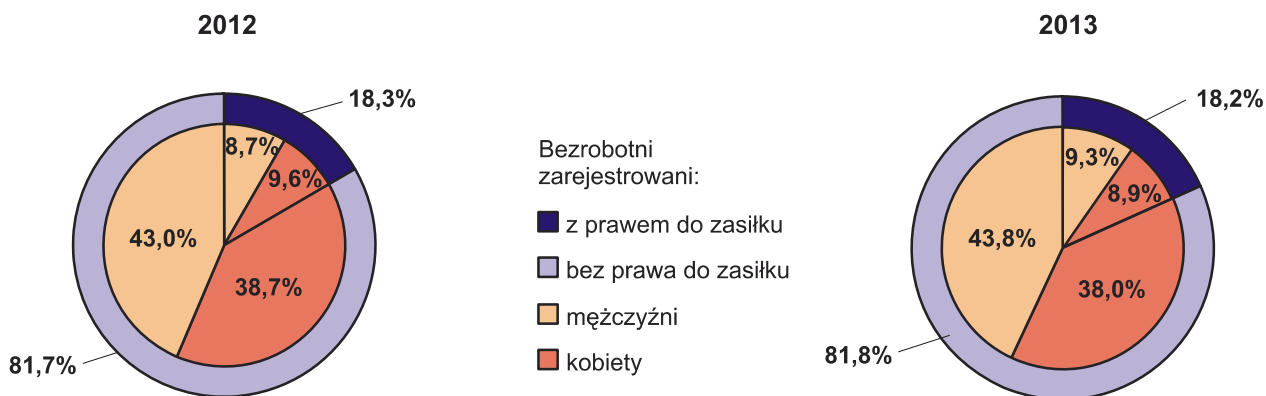
Stan w końcu miesiąca



W końcu czerwca 2013 r. w Radomiu nie posiadało prawa do zasiłku 17387 bezrobotnych, co stanowiło 81,8% ogółu zarejestrowanych (o 0,1 p. proc. więcej niż w czerwcu 2012 r.). Wśród pozostałych miast na prawach powiatu województwa mazowieckiego w m.st. Warszawie odsetek osób nieposiadających prawa do zasiłku stanowił 82,9% ogółu bezrobotnych zarejestrowanych. W Siedlcach osoby nieposiadające prawa do zasiłku stanowiły 85,5% ogółu bezrobotnych zarejestrowanych, w Płocku – 86,1%, a w Ostrołęce – 87,1%. Największy wzrost liczby bezrobotnych bez prawa do zasiłku odnotowano w m.st. Warszawie (o 0,9 p. proc.), a największy spadek w Płocku (o 0,8 p. proc.) w porównaniu z czerwcem 2012 r.

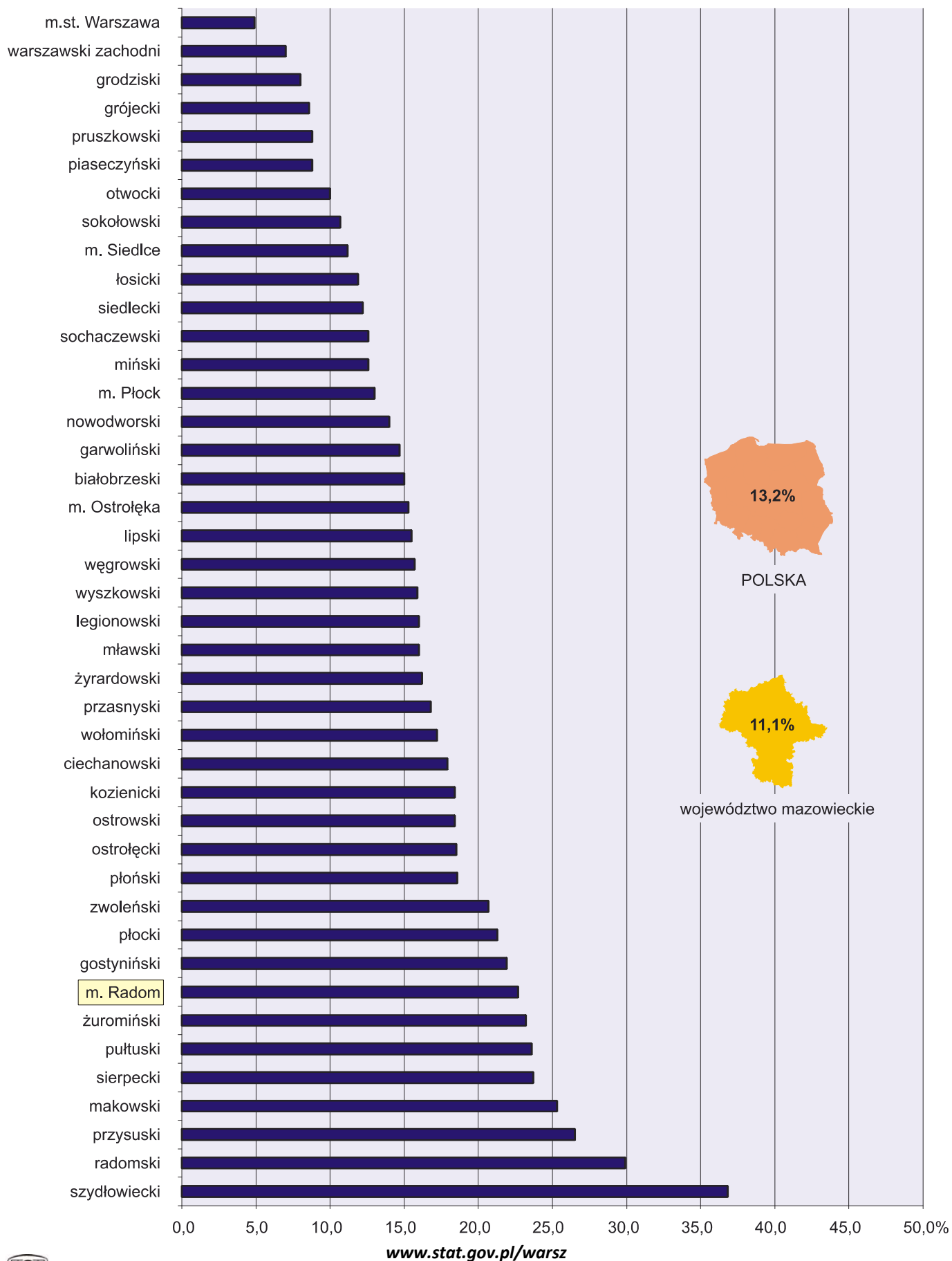
STRUKTURA BEZROBOTNYCH ZAREJESTROWANYCH WEDŁUG PŁCI I WYBRANYCH KATEGORII

Stan w końcu czerwca



STOPA BEZROBOCIA REJESTROWANEGO WEDŁUG POWIATÓW WOJEWÓDZTWA MAZOWIECKIEGO W 2013 R.

Stan w końcu czerwca



W końcu czerwca 2013 r. zarejestrowanych było 1680 osób zwolnionych z przyczyn dotyczących zakładów pracy. Liczba tych osób zwiększyła się o 303 w porównaniu z analogicznym okresem ub.r. W województwie mazowieckim nastąpił wzrost o 5931 osób. W tym okresie również we wszystkich pozostałych miastach na prawach powiatu województwa mazowieckiego odnotowano wzrost tej kategorii bezrobotnych: w m.st. Warszawie o 704 osoby, w Ostrołęce o 98, w Siedlcach o 66, a w Płocku o 42 osoby.

W końcu czerwca 2013 r. wśród ogółu bezrobotnych zarejestrowanych według rodzaju działalności ostatniego miejsca pracy, największy udział (poza działalnością niezidentyfikowaną) stanowiły osoby poprzednio pracujące w „przetwórstwie przemysłowym” (18,0%), w „handlu hurtowym i detalicznym; naprawie pojazdów samochodowych, włączając motocykle” (14,5%) oraz w „budownictwie” (8,3%). Natomiast najmniejszy udział stanowiły osoby poprzednio pracujące w „górnictwie i wydobywaniu” (0,1%).

Tabl. 2. **Osoby będące w szczególnej sytuacji na rynku pracy**

Stan w końcu miesiąca

WYSZCZEGÓLNIENIE	VI 2012	VI 2013	VI 2012 = 100
Osoby do 25 roku życia	2513	2579	102,6
Długotrwale bezrobotni	12267	12995	105,9
Osoby powyżej 50 roku życia	5391	5743	106,5
Osoby bez kwalifikacji zawodowych	6721	7104	105,7
Osoby samotnie wychowujące co najmniej jedno dziecko w wieku 18 lat i mniej.....	1313	1481	112,8
Osoby niepełnosprawne	1315	1301	98,9

Do osób znajdujących się w szczególnej sytuacji na rynku pracy należą m.in. długotrwale bezrobotni, których udział w zarejestrowanych ogółem w Radomiu wyniósł w końcu czerwca 2013 r. 61,1%, tj. o 0,3 p. proc. mniej niż w czerwcu 2012 r. i był najwyższy wśród miast na prawach powiatu województwa mazowieckiego. W miastach tych odsetek długotrwale bezrobotnych kształtował się następująco: w Ostrołęce – 60,7%, w Płocku – 53,5%, w Siedlcach – 51,5%, a w m.st. Warszawie – 45,0%. W województwie mazowieckim długotrwale bezrobotni stanowili 52,3% ogółu bezrobotnych.

W końcu czerwca 2013 r. osoby poniżej 25 roku życia stanowiły w Radomiu 12,1% bezrobotnych ogółem (spadek o 0,5 p. proc. w stosunku do czerwca 2012 r.). W województwie mazowieckim osoby te stanowiły 17,0% ogółu bezrobotnych zarejestrowanych (spadek o 1,0 p. proc. w stosunku do czerwca 2012 r.). We wszystkich pozostałych miastach na prawach powiatu województwa mazowieckiego odnotowano spadek liczby osób tej kategorii pozostających w rejestrach urzędów pracy: w Płocku (o 0,7 p. proc.), w Ostrołęce (o 0,6 p. proc.), w Siedlcach (o 0,4 p. proc.) i w m.st. Warszawie (o 0,3 p. proc.) w stosunku do czerwca 2012 r.

Osoby powyżej 50 roku życia stanowiły w Radomiu w omawianym okresie 27,0% ogółu zarejestrowanych bezrobotnych i ich udział nie zmienił się w porównaniu z czerwcem 2012 r. W województwie mazowieckim osoby powyżej 50 roku życia stanowiły 24,9% ogółu bezrobotnych zarejestrowanych (w m.st. Warszawie 32,2%, w Ostrołęce 25,9%, w Płocku 24,5%, a w Siedlcach 21,9%).

W Radomiu w czerwcu 2013 r. osoby samotnie wychowujące co najmniej 1 dziecko w wieku do 18 roku życia stanowiły 7,0% a osoby niepełnosprawne stanowiły 6,1% ogółu zarejestrowanych. W województwie mazowieckim odsetek osób samotnie wychowujących co najmniej jedno dziecko w wieku do 18 roku życia kształtował się na podobnym poziomie co w Radomiu (6,9%), natomiast udział osób niepełnosprawnych wśród bezrobotnych ogółem wynosił 3,6%. Wśród miast na prawach powiatu województwa mazowieckiego najmniejszy udział osób samotnie wychowujących co najmniej jedno dziecko w wieku do 18 roku życia wśród bezrobotnych ogółem odnotowano w Radomiu, a największy w Płocku (10,2%). Najmniejszy odsetek osób niepełnosprawnych wśród bezrobotnych ogółem odnotowano w m.st. Warszawie (3,7%), a największy w Radomiu.

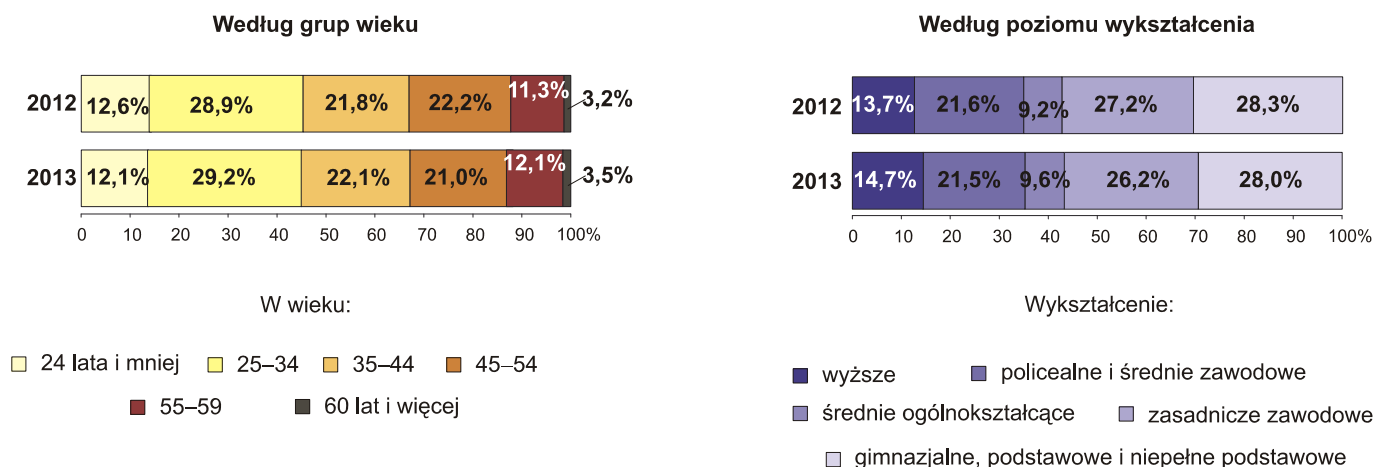
W końcu czerwca 2013 r. kwalifikacji zawodowych nie posiadało w Radomiu 33,4% zarejestrowanych bezrobotnych (o 0,4 p. proc. więcej niż w województwie mazowieckim). Spośród miast na prawach powiatu województwa mazowieckiego najmniejszy odsetek osób bez kwalifikacji zawodowych odnotowano w Ostrołęce (17,6%), a największy w Radomiu.

Bezrobocie głównie dotyka ludzi młodych. W Radomiu w końcu czerwca 2013 r. najliczniejszą grupę wśród bezrobotnych stanowiły osoby w wieku 25–34 lata – 29,2% (w województwie mazowieckim osoby tej grupy wiekowej również stanowiły 29,2% ogółu bezrobotnych). Osoby w wieku do 24 lat w ogólnej liczbie bezrobotnych zarejestrowanych stanowiły 12,1% (w województwie mazowieckim 17,0%). Odsetek osób bezrobotnych w wieku 35–44 lata wyniósł 22,1% (w województwie mazowieckim 20,6%), 45–54 lata – 21,0% (w województwie mazowieckim – 18,4%), a powyżej 54 lat – 15,6% (w województwie mazowieckim – 14,8%). W stosunku do analogicznego okresu 2012 r. największe zmiany w strukturze bezrobotnych odnotowano w grupie osób w wieku 45–54 lat (spadek o 1,2 p. proc.). W Ostrołęce największe zmiany odnotowano wśród osób powyżej 54 roku życia (wzrost o 1,7 p. proc.), w Płocku wśród osób w wieku 35–44 lat (wzrost o 1,2 p. proc.), w m.st. Warszawie wśród osób w wieku 35–44 lat i 45–54 lat (odpowiednio: wzrost o 1,3 p. proc. i spadek o 1,3 p. proc.), a w Siedlcach wśród osób w grupie wieku 45–54 lata (spadek o 3,1 p. proc.).

Większość bezrobotnych rejestrujących się w urzędzie pracy w Radomiu posiadała stosunkowo niski poziom wykształcenia. Najliczniejszymi grupami bezrobotnych były osoby posiadające wykształcenie gimnazjalne, podstawowe i niepełne podstawowe oraz zasadnicze zawodowe (odpowiednio 28,0% i 26,2% ogółu bezrobotnych zarejestrowanych). Świadectwem ukończenia szkół policealnych i średnich zawodowych legitymowało się 21,5% ogółu bezrobotnych, a dyplomem ukończenia szkół wyższych – 14,7%. Osoby posiadające wykształcenie średnie ogólnokształcące stanowiły 9,6% ogółu zarejestrowanych. W Płocku i województwie mazowieckim najliczniejszą grupę bezrobotnych stanowiły osoby z wykształceniem gimnazjalnym, podstawowym i niepełnym podstawowym (odpowiednio: 27,2% i 27,1% ogółu zarejestrowanych). W Ostrołęce i w Siedlcach odsetek osób posiadających dyplom ukończenia szkół policealnych wynosił odpowiednio: 27,7% i 23,1%. W m.st. Warszawie najliczniejszą grupę stanowiły osoby legitymujące się dyplomem ukończenia szkół wyższych – 25,3%.

STRUKTURA BEZROBOTNYCH ZAREJESTROWANYCH WEDŁUG WIEKU I POZIOMU WYKSZTAŁCENIA

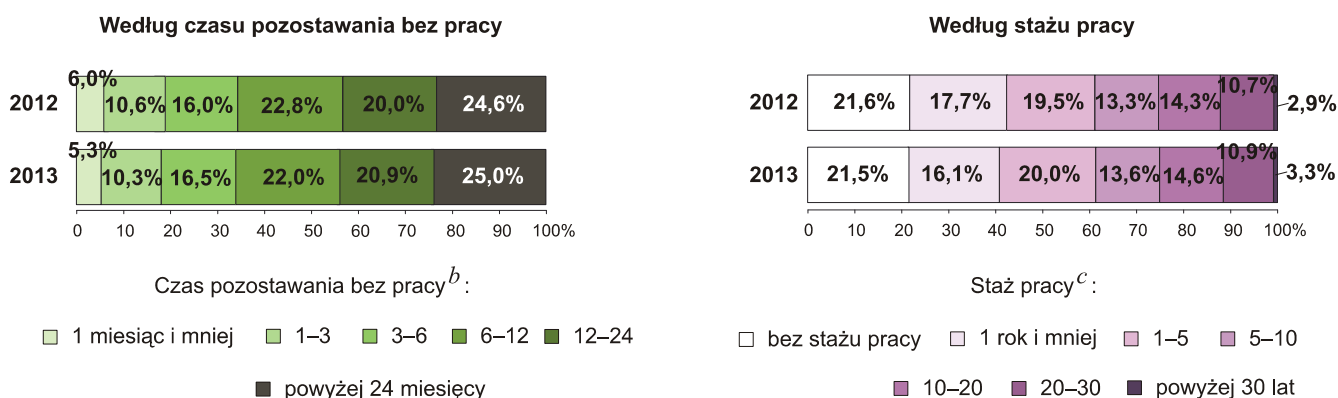
Stan w końcu czerwca



W końcu czerwca 2013 r. wśród zarejestrowanych bezrobotnych ogółem było 45,9% osób figurujących w ewidencji urzędu pracy powyżej 12 miesięcy. W porównaniu z analogicznym okresem roku poprzedniego udział ten zwiększył się o 1,3 p. proc. Osoby pozostające bez pracy stosunkowo krótko, tj. do 1 miesiąca stanowiły 5,3%; od 1 do 3 miesięcy – 10,3%; od 3 do 6 miesięcy – 16,5%; zaś od 6 do 12 miesięcy – 22,0%. Długotrwałe bezrobocie częściej występowało wśród kobiet. Prawie 50,0% kobiet zarejestrowanych w urzędzie pracy w końcu omawianego okresu pozostawała bez zatrudnienia przez okres powyżej 12 miesięcy. W województwie mazowieckim i pozostałych miastach na prawach powiatu województwa mazowieckiego również największą grupę stanowiły osoby będące w ewidencjach urzędów pracy powyżej 12 miesięcy.

STRUKTURA BEZROBOTNYCH ZAREJESTROWANYCH WEDŁUG CZASU POZOSTAWANIA BEZ PRACY^a I WEDŁUG STAŻU PRACY

Stan w końcu czerwca



^a Od momentu rejestracji w urzędzie pracy. ^b Przedziały zostały domknięte prawostronnie, np. w przedziale 6-12 uwzględniono osoby, które pozostawały bez pracy 6 miesięcy i 1 dzień do 12 miesięcy. ^c Przedziały zostały domknięte prawostronnie, np. w przedziale 1-5 uwzględniono osoby, które pracowały 1 rok i 1 dzień do 5 lat.

Tabl. 3. **Napływ i odpływ bezrobotnych w okresie styczeń-czerwiec**

WYSZCZEGÓLNIENIE	2012	2013	
	w liczbach bezwzględnych		2012 = 100
Bezrobotni nowo zarejestrowani	8832	9017	102,1
W tym po raz kolejny	7553	7631	101,0
Bezrobotni wyrejestrowani	8861	8861	100,0
W tym podjęli pracę	3480	3937	113,1

Z ogólnej liczby wyrejestrowanych bezrobotnych w Radomiu w ciągu czerwca 2013 r. – 44,0% osób zostało wykreślonych z ewidencji urzędu pracy z powodu podjęcia pracy (spadek o 8,5 p. proc.), 28,0% z powodu niepotwierdzenia gotowości do pracy (spadek o 7,2 p. proc.), 12,8% z tytułu podjęcia stażu (wzrost o 12,7 p. proc.), a 4,6% z tytułu podjęcia własnej działalności gospodarczej (wzrost o 1,1 p. proc. w stosunku do czerwca 2012 r.).

W ciągu I półrocza 2013 r. pracodawcy zgłosili do urzędu pracy 2091 ofert pracy (o 2,5% mniej niż w analogicznym okresie roku poprzedniego). Najwięcej ofert pracy zostało zgłoszonych w sekcji „handel hurtowy i detaliczny; naprawa pojazdów samochodowych, włączając motocykle” (21,6% ogółu zgłoszonych ofert w ciągu I półrocza 2013 roku), a najmniej w sekcji „górnictwo i wydobywanie” (0,2%). W końcu czerwca 2013 r. na 1 ofertę pracy przypadało 153 bezrobotnych wobec 151 w czerwcu 2012 r. Z ogólnej liczby ofert pracy w końcu omawianego okresu 8,6% ofert skierowanych było do osób niepełnosprawnych.

OFERTY PRACY^a



^a Zgłoszone do urzędu w ciągu danego miesiąca. ^b Do obliczeń na 1 ofertę pracy przyjęto liczbę bezrobotnych zarejestrowanych według stanu w ostatnim dniu danego miesiąca.

WYBRANE DANE O BEZROBOCIU REJESTROWANYM

WYSZCZEGÓLNIENIE		I	II	III	IV	V	VI	VII	VIII	IX	X	XI	XII
Stopa bezrobocia rejestrowanego w % (stan w końcu miesiąca).....	2012	22,4	22,6	22,3	22,2	22,2	21,6	21,8	21,9	21,8	22,0	22,2	22,6
	2013	23,4	23,6	23,6	23,7	23,2	22,7						
poprzedni miesiąc = 100	2012	97,8	100,9	98,7	99,6	100,0	97,3	100,9	100,5	99,5	100,9	100,9	101,8
	2013	103,5	100,9	100,0	100,4	97,9	97,8						
Bezrobotni zarejestrowani:													
ogółem.....	2012	21056	21271	20926	20761	20777	19991	20202	20324	20247	20390	20699	21112
	2013	22153	22407	22415	22477	21824	21268						
osoby do 25 roku życia.....	2012	2780	2792	2744	2690	2716	2513	2522	2523	2570	2576	2599	2611
	2013	2801	2823	2805	2847	2715	2579						
osoby powyżej 50 roku życia.....	2012	5563	5566	5488	5470	5504	5391	5487	5474	5411	5459	5536	5707
	2013	5900	5947	5927	5927	5837	5743						
osoby bez kwalifikacji zawodowych	2012	7083	7195	7050	6976	6972	6721	6738	6696	6730	6781	6786	6957
	2013	7284	7369	7398	7432	7264	7104						
osoby niepełnosprawne.....	2012	1366	1376	1360	1352	1341	1315	1307	1312	1297	1320	1353	1351
	2013	1394	1373	1371	1358	1317	1301						
Bezrobotni nowo zarejestrowani	2012	2016	1595	1325	1298	1368	1230	1545	1530	1502	1909	1683	1479
	2013	2169	1599	1394	1437	1254	1164						
Bezrobotni wyrejestrowani	2012	980	1380	1670	1463	1352	2016	1334	1408	1579	1766	1374	1066
	2013	1128	1345	1386	1375	1907	1720						
Oferty pracy zgłoszone w ciągu danego miesiąca	2012	321	651	238	214	467	253	254	151	229	188	208	56
	2013	453	352	168	318	529	271						

Opracowanie:

Urząd Statystyczny w Warszawie Oddział w Radomiu
 Centrum Informacji Statystycznej
 ul. Planty 39/45, 26-600 Radom
 tel. 48 363 06 07, fax 48 362 78 67
 e-mail: l.zielinski@stat.gov.pl

