



URZĄD STATYSTYCZNY W WARSZAWIE
ul. 1 Sierpnia 21, 02-134 Warszawa

Informacja sygnalna

Data opracowania:
sierpień 2014 r.

Kontakt: e-mail: sekretariatUSWAW@stat.gov.pl
tel. 22 464 23 15
faks 22 846 76 67

Internet: warszawa.stat.gov.pl

BEZROBOCIE REJESTROWANE W RADOMIU W I PÓŁROCZU 2014 R.

Przy publikowaniu danych Urzędu Statystycznego prosimy o podanie źródła.

Ze względu na zaokrąglenia danych, w niektórych przypadkach sumy składników mogą się nieznacznie różnić od podanych wielkości „ogółem”.

- ✓ Stopa bezrobocia rejestrowanego w końcu czerwca 2014 r. wyniosła 21,4% i zmniejszyła się o 1,3 p. proc. w stosunku do czerwca poprzedniego roku.
- ✓ Odnotowano spadek liczby bezrobotnych o 6,7% w stosunku do czerwca 2013 r.
- ✓ W stosunku do czerwca 2013 r. największe zmniejszenie udziału w ogólnej liczbie zarejestrowanych bezrobotnych odnotowano dla bezrobotnych pozostających bez pracy: od 3 do 6 miesięcy (o 3,0 p. proc.) oraz od 6 do 12 miesięcy (o 2,3 p. proc.), natomiast największy wzrost odnotowano dla bezrobotnych: pozostających bez pracy powyżej 24 miesięcy (o 3,8 p. proc.) oraz w wieku powyżej 54 lat (o 1,5 p. proc.).
- ✓ Odnotowano wzrost liczby ofert pracy zgłoszonych do urzędu pracy w ciągu I półrocza 2014 r. (o 3,1% więcej niż w ciągu I półrocza roku poprzedniego).

Liczba zarejestrowanych bezrobotnych w Radomiu w końcu czerwca 2014 r. wyniosła 19839 osób (w tym 9365 kobiet) i była o 6,7% mniejsza od notowanej w czerwcu 2013 r. oraz o 6,1% mniejsza od notowanej w grudniu 2013 r. Największy spadek nastąpił pomiędzy marcem a lutym oraz pomiędzy kwietniem a marcem – o 2,5%. W analizowanym okresie w Polsce i w województwie mazowieckim największy spadek odnotowano pomiędzy kwietniem a marcem odpowiednio: o 4,7% i o 3,7%.

Wiosną, m.in. ze względu na rozpoczęcie sezonu turystycznego oraz prac sezonowych w budownictwie i rolnictwie, obserwuje się spadek bezrobocia. Sezonowość prac na rynku pracy w Radomiu wpływa w znacznym stopniu na wzrost liczby bezrobotnych na początku i w końcu roku. W ciągu I półrocza 2014 r. było o 895 nowo zarejestrowanych bezrobotnych mniej niż w ciągu I półrocza 2013 r. Najwięcej nowych rejestracji bezrobotnych miało miejsce w styczniu (1863 osoby), natomiast najmniej – w maju (1139 osób). Wśród nowo zarejestrowanych bezrobotnych w ciągu I półrocza 2014 r. największą liczbę stanowiły osoby, które znalazły się w ewidencji po raz kolejny (6988 osób). W okresie styczeń-czerwiec 2014 r. z ewidencji urzędu pracy wyrejestrowano 9412 osób, z tego najwięcej w marcu (1828 osób), a najmniej w styczniu (1266 osób). Z powodu podjęcia pracy wyrejestrowano z ewidencji 4375 osób (o 11,1% więcej niż w analogicznym okresie 2013 r.).



Przy wzroście liczby bezrobotnych w skali roku utrzymywała się jednocześnie wysoka stopa bezrobocia (21,4%). Radom należy do tych południowych powiatów województwa mazowieckiego (przysuski, radomski, szydłowiecki, zwoleński i miasto na prawach powiatu Radom), które od lat borykają się z problemem bezrobocia.

W omawianym okresie większość bezrobotnych stanowili mężczyźni. W końcu czerwca 2014 r. odsetek bezrobotnych mężczyzn wynosił 52,8% ogółu bezrobotnych zarejestrowanych i zmniejszył się o 0,3 p. proc. w porównaniu z czerwcem 2013 r. Największy udział mężczyzn w ogólnej liczbie bezrobotnych zarejestrowanych w I półroczu 2014 r. odnotowano w lutym i marcu – 54,1%.

Tabl. 1. **Bezrobotni zarejestrowani**

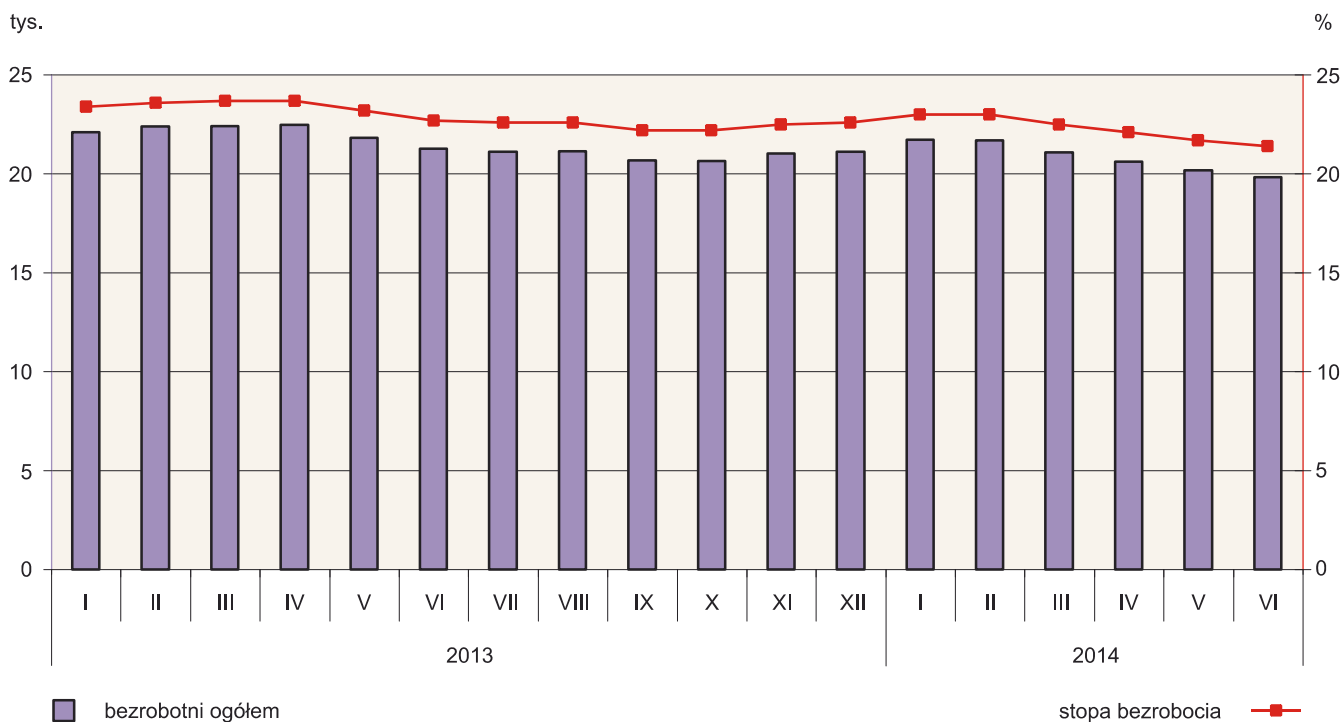
Stan w końcu miesiąca

WYSZCZEGÓLNIENIE	VI 2013	VI 2014	
	w liczbach bezwzględnych		VI 2013=100
Bezrobotni ogółem	21268	19839	93,3
Mężczyźni	11295	10474	92,7
Kobiety	9973	9365	93,9

Stopa bezrobocia rejestrowanego w końcu czerwca 2014 r. wyniosła 21,4% i zmniejszyła się o 1,3 p. proc. w porównaniu z czerwcem ub.r. W województwie mazowieckim stopa bezrobocia rejestrowanego w końcu czerwca 2014 r. wyniosła 10,2%, a w pozostałych miastach na prawach powiatu województwa mazowieckiego (Ostrołęka, Płock, Siedlce i m.st. Warszawa) odpowiednio: 14,7%, 11,9%, 10,5% i 4,5%. Najwyższą stopę bezrobocia rejestrowanego odnotowano w takich powiatach województwa mazowieckiego jak: szydłowiecki (35,9%), radomski (28,4%) i przysuski (25,6%).

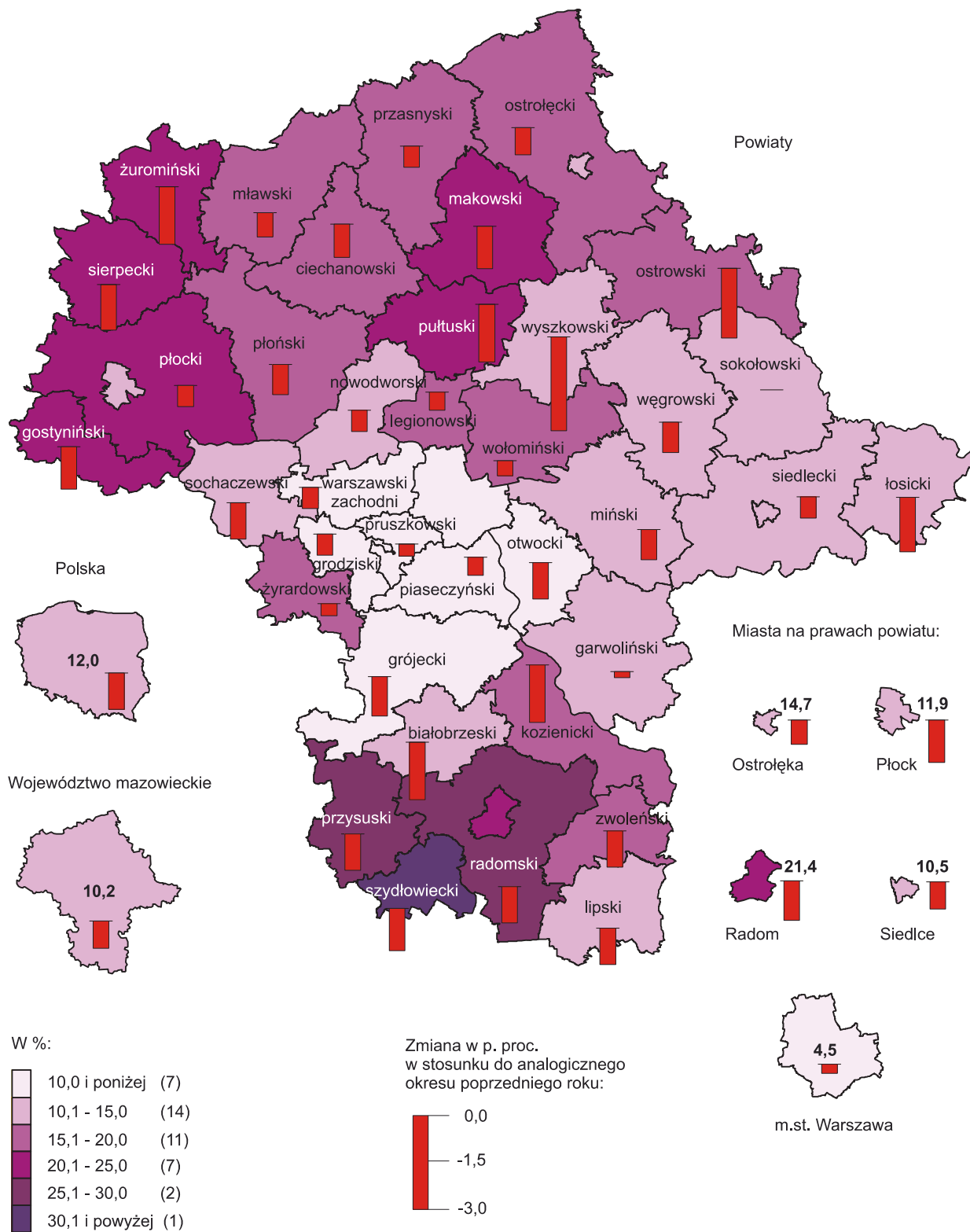
BEZROBOCIE REJESTROWANE

Stan w końcu miesiąca



STOPA BEZROBOCIA REJESTROWANEGO WEDŁUG POWIATÓW WOJEWÓDZTWA MAZOWIECKIEGO W 2014 R.

Stan w końcu czerwca



W końcu czerwca 2014 r. w Radomiu nie posiadało prawa do zasiłku 17033 bezrobotnych, co stanowiło 85,9% ogółu zarejestrowanych (o 4,1 p. proc. więcej niż w czerwcu 2013 r.). Wśród pozostałych miast na prawach powiatu województwa mazowieckiego w m.st. Warszawie odsetek osób nieposiadających prawa do zasiłku stanowił 86,3% ogółu bezrobotnych zarejestrowanych. W Siedlcach osoby nieposiadające prawa do zasiłku stanowiły 88,1% ogółu bezrobotnych, w Ostrołęce – 88,4%, a w Płocku – 88,7%. Wzrost udziału bezrobotnych bez prawa do zasiłku odnotowano we wszystkich miastach na prawach powiatu województwa mazowieckiego, największy w Radomiu, a najmniejszy w Ostrołęce (o 1,2 p. proc.) w porównaniu z czerwcem 2013 r.

STRUKTURA BEZROBOTNYCH ZAREJESTROWANYCH WEDŁUG PŁCI

Stan w końcu czerwca



W końcu czerwca 2014 r. zarejestrowane były 1363 osoby zwolnione z przyczyn dotyczących zakładów pracy. Liczba tych osób zmniejszyła się o 317 w porównaniu z analogicznym okresem ub.r. W województwie mazowieckim nastąpił spadek o 797 osób. W tym okresie spadek tej kategorii bezrobotnych odnotowano również w m.st. Warszawie o 510 osób, w Płocku o 49 i w Siedlcach o 6, natomiast w Ostrołęce odnotowano wzrost o 51 osób.

Tabl. 2. Wybrane kategorie bezrobotnych

Stan w końcu miesiąca

WYSZCZEGÓLNIENIE	VI 2013	VI 2014	
	w liczbach bezwzględnych		VI 2013=100
Bezrobotni:			
Do 25 roku życia	2579	2158	83,7
Długotrwale bezrobotni ^a	12995	13173	101,4
Powyżej 50 roku życia	5743	5633	98,1
Bez kwalifikacji zawodowych	7104	6443	90,7
Samotnie wychowujący co najmniej jedno dziecko w wieku 18 lat i mniej	1481	1518	102,5
Niepełnosprawni	1301	1290	99,2

^a Pozostający w rejestrze powiatowego urzędu pracy łącznie przez okres ponad 12 miesięcy w okresie ostatnich 2 lat, z wyłączeniem okresów odbywania stażu i przygotowania zawodowego dorosłych w miejscu pracy.

Do osób znajdujących się w szczególnej sytuacji na rynku pracy należą m.in. długotrwale bezrobotni, których udział w zarejestrowanych ogółem w Radomiu wyniósł w końcu czerwca 2014 r. 66,4%, tj. o 5,3 p. proc. więcej niż w czerwcu 2013 r. i był najwyższy wśród miast na prawach powiatu województwa mazowieckiego. W miastach tych odsetek długotrwale bezrobotnych kształtował się następująco: w Ostrołęce – 63,9%, w Płocku – 60,0%, w Siedlcach – 58,2%, a w m.st. Warszawie – 53,9%. W województwie mazowieckim długotrwale bezrobotni stanowili 59,0% ogółu bezrobotnych.

W końcu czerwca 2014 r. osoby poniżej 25 roku życia stanowiły w Radomiu 10,9% bezrobotnych ogółem (spadek o 1,2 p. proc. w stosunku do czerwca 2013 r.). W województwie mazowieckim osoby te stanowiły 15,1% ogółu bezrobotnych zarejestrowanych (spadek o 1,9 p. proc. w stosunku do czerwca 2013 r.). We wszystkich pozostałych miastach na prawach powiatu województwa mazowieckiego odnotowano spadek udziału osób tej kategorii pozostających w rejestrach urzędów pracy: w Siedlcach (o 4,1 p. proc.), w Ostrołęce (o 2,0 p. proc.), w Płocku (o 1,5 p. proc.) i w m.st. Warszawie (o 0,9 p. proc.) w stosunku do czerwca 2013 r.

Osoby powyżej 50 roku życia stanowiły w Radomiu w omawianym okresie 28,4% ogółu zarejestrowanych bezrobotnych i ich udział zwiększył się o 1,4 p. proc. w porównaniu z czerwcem 2013 r. W województwie mazowieckim osoby powyżej 50 roku życia stanowiły 26,9% ogółu bezrobotnych (w m.st. Warszawie 34,5%, w Ostrołęce 28,3%, w Siedlcach 27,1%, a w Płocku 26,1%).

W Radomiu w czerwcu 2014 r. osoby samotnie wychowujące co najmniej 1 dziecko w wieku do 18 roku życia stanowiły 7,7%, a osoby niepełnosprawne stanowiły 6,5% ogółu zarejestrowanych. W województwie mazowieckim odsetek osób samotnie wychowujących co najmniej jedno dziecko w wieku do 18 roku życia (7,5%) kształtował się na podobnym poziomie co w Radomiu, natomiast udział osób niepełnosprawnych wśród bezrobotnych ogółem wynosił 3,9%. Wśród miast na prawach powiatu województwa mazowieckiego najmniejszy udział osób samotnie wychowujących co najmniej jedno dziecko w wieku do 18 roku życia wśród bezrobotnych ogółem odnotowano w Radomiu, a największy w Płocku (10,9%). Najmniejszy odsetek osób niepełnosprawnych wśród bezrobotnych ogółem odnotowano w m.st. Warszawie (4,3%), a największy w Siedlcach (6,7%).

W końcu czerwca 2014 r. w Radomiu 32,5% zarejestrowanych bezrobotnych (o 1,4 p. proc. mniej niż w województwie mazowieckim) nie posiadało kwalifikacji zawodowych. Spośród miast na prawach powiatu województwa mazowieckiego najmniejszy odsetek osób bez kwalifikacji zawodowych odnotowano w Płocku (16,3%), a największy w Radomiu.

Bezrobocie głównie dotyka ludzi młodych. W Radomiu w końcu czerwca 2014 r. najliczniejszą grupę wśród bezrobotnych stanowiły osoby w wieku 25–34 lata – 28,4% (w województwie mazowieckim osoby tej grupy wiekowej stanowiły 28,0% ogółu bezrobotnych). Osoby w wieku do 24 lat w ogólnej liczbie bezrobotnych stanowiły 10,9% (w województwie mazowieckim 15,1%). Odsetek osób bezrobotnych w wieku 35–44 lata wyniósł 22,7% (w województwie mazowieckim 21,4%), 45–54 lata – 20,8% (w województwie mazowieckim – 18,6%), a powyżej 54 lat – 17,2% (w województwie mazowieckim – 16,9%). W stosunku do analogicznego okresu 2013 r. największe zmiany w strukturze bezrobotnych według wieku odnotowano w grupie osób powyżej 54 lat (wzrost o 1,5 p. proc.). W Ostrołęce i w Płocku również największe zmiany odnotowano wśród osób powyżej 54 lat (odpowiednio: wzrost o 2,9 p. proc. i o 2,2 p. proc.). W Siedlcach największe zmiany zaobserwowano wśród osób do 24 lat, a w m.st. Warszawie wśród osób w wieku 25–34 lata (odpowiednio: spadek o 4,1 p. proc. i o 2,7 p. proc.).

Większość bezrobotnych radomian rejestrujących się w Powiatowym Urzędzie Pracy w Radomiu posiadała niski poziom wykształcenia. Najliczniejszymi grupami bezrobotnych były osoby posiadające wykształcenie gimnazjalne, podstawowe i niepełne podstawowe oraz zasadnicze zawodowe (odpowiednio 28,1% i 26,2% ogółu bezrobotnych). Świadectwem ukończenia szkół policealnych i średnich zawodowych legitymowało się 21,1% ogółu bezrobotnych, a dyplomem ukończenia szkół wyższych – 15,0%. Osoby posiadające wykształcenie średnie ogólnokształcące stanowiły 9,6% ogółu zarejestrowanych. W województwie mazowieckim i w Płocku najliczniejszą grupę bezrobotnych stanowiły osoby z wykształceniem gimnazjalnym, podstawowym i niepełnym podstawowym (odpowiednio: 27,5% i 26,0% ogółu zarejestrowanych). W Ostrołęce i w Siedlcach odsetek osób posiadających dyplom ukończenia szkół policealnych i średnich zawodowych wynosił odpowiednio: 27,4% i 23,4%. W m.st. Warszawie najliczniejszą grupę stanowiły osoby legitymujące się dyplomem ukończenia szkół wyższych – 25,3%.

W końcu czerwca 2014 r. wśród ogółu zarejestrowanych bezrobotnych było 50,7% osób figurujących w ewidencji urzędu pracy powyżej 12 miesięcy. W porównaniu z analogicznym okresem roku poprzedniego udział ten zwiększył się o 4,7 p. proc. Osoby pozostające bez pracy stosunkowo krótko, tj. do 1 miesiąca stanowiły 6,2%; od 1 do 3 miesięcy – 9,9%; od 3 do 6 miesięcy – 13,5%; zaś od 6 do 12 miesięcy – 19,7%. Długotrwale bezrobocie częściej występowało wśród kobiet. Ponad połowa kobiet zarejestrowanych w urzędzie pracy w końcu omawianego okresu pozostawała bez zatrudnienia przez okres powyżej 12 miesięcy. W województwie mazowieckim i pozostałych miastach na prawach powiatu województwa mazowieckiego również największą grupę stanowiły osoby będące w ewidencjach urzędów pracy powyżej 12 miesięcy.

STRUKTURA BEZROBOTNYCH ZAREJESTROWANYCH

Stan w końcu czerwca

Według grup wieku

2013	12,1%	29,2%	22,1%	21,0%	12,1%	3,6%
2014	10,9%	28,4%	22,7%	20,8%	12,4%	4,8%

■ 24 lata i mniej ■ 25–34 ■ 35–44 ■ 45–54
■ 55–59 ■ 60 lat i więcej

Według poziomu wykształcenia

2013	14,7%	21,5%	9,6%	26,2%	28,0%
2014	15,0%	21,1%	9,6%	26,2%	28,1%

■ wyższe ■ policealne i średnie zawodowe
■ średnie ogólnokształcące ■ zasadnicze zawodowe
■ gimnazjalne, podstawowe i niepełne podstawowe

Według czasu pozostawania bez pracy^a

2013	5,3%	10,3%	16,5%	22,0%	20,9%	25,0%
2014	6,2%	9,9%	13,5%	19,7%	21,9%	28,8%

■ 1 miesiąc i mniej ■ 1–3 ■ 3–6 ■ 6–12 ■ 12–24 ■ powyżej 24 miesięcy

Według stażu pracy^b

2013	21,5%	16,1%	20,0%	13,6%	14,6%	10,9%	3,3%
2014	21,5%	15,4%	20,0%	13,9%	15,0%	10,8%	3,3%

■ bez stażu pracy ■ 1 rok i mniej ■ 1–5 ■ 5–10
■ 10–20 ■ 20–30 ■ powyżej 30 lat

^a Od momentu rejestracji w urzędzie pracy: przedziały zostały domknięte prawostronnie, np. w przedziale 6–12 uwzględniono osoby, które pozostawały bez pracy 6 miesięcy i 1 dzień do 12 miesięcy. ^b Przedziały zostały domknięte prawostronnie, np. w przedziale 1–5 uwzględniono osoby, które pracowały 1 rok i 1 dzień do 5 lat.

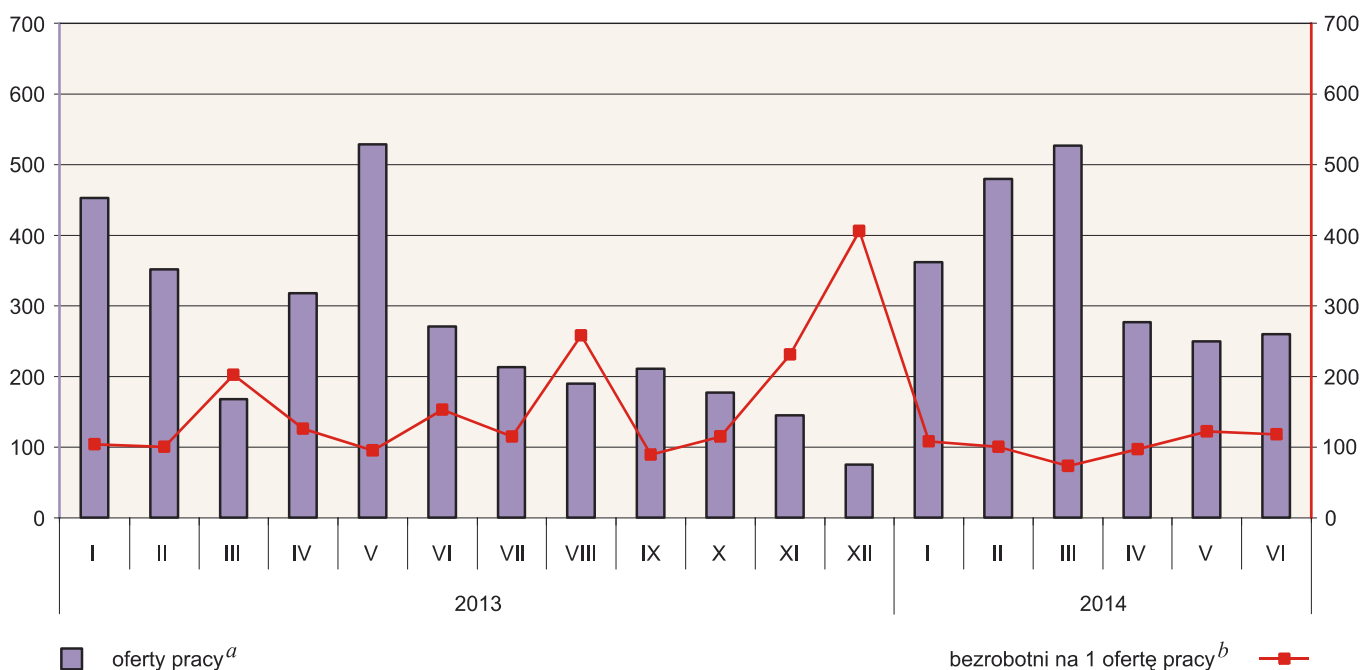
Tabl. 3. Napływ i odpływ bezrobotnych w okresie styczeń-czerwiec

WYSZCZEGÓLNIENIE	2013	2014	
	w liczbach bezwzględnych		2013=100
Bezrobotni nowo zarejestrowani	9017	8122	90,1
W tym po raz kolejny	7631	6988	91,6
Bezrobotni wyrejestrowani	8861	9412	106,2
W tym podjęli pracę	3937	4375	111,1

Z ogólnej liczby wyrejestrowanych bezrobotnych w Radomiu w ciągu czerwca 2014 r. – 43,3% osób zostało wykreślonych z ewidencji urzędu pracy z powodu podjęcia pracy (spadek o 0,7 p. proc.), a 34,5% z powodu niepotwierdzenia gotowości do pracy (wzrost o 6,5 p. proc.).

W ciągu I półrocza 2014 r. pracodawcy zgłosili do urzędu pracy 2156 ofert pracy (o 3,1% więcej niż w analogicznym okresie roku poprzedniego). W końcu czerwca 2014 r. na 1 ofertę pracy przypadało 118 bezrobotnych wobec 153 w czerwcu 2013 r.

OFERTY PRACY



^a Zgłoszone do urzędu w ciągu danego miesiąca. ^b Do obliczeń przyjęto liczbę bezrobotnych zarejestrowanych i liczbę ofert pracy według stanu w ostatnim dniu danego miesiąca.

WYBRANE DANE O BEZROBOCIU REJESTROWANYM

WYSZCZEGÓLNIENIE		I	II	III	IV	V	VI	VII	VIII	IX	X	XI	XII
Stopa bezrobocia rejestrowanego w % (stan w końcu miesiąca).....	2013	23,4	23,6	23,7	23,7	23,2	22,7	22,6	22,6	22,2	22,2	22,5	22,6
	2014	23,0	23,0	22,5	22,1	21,7	21,4						
Bezrobotni zarejestrowani (stan w końcu miesiąca):													
ogółem.....	2013	22153	22407	22415	22477	21824	21268	21132	21141	20691	20646	21035	21129
	2014	21726	21705	21155	20616	20181	19839						
z liczby ogółem:													
do 25 roku życia.....	2013	2801	2823	2805	2847	2715	2579	2528	2525	2547	2513	2525	2506
	2014	2660	2601	2436	2275	2181	2158						
powyżej 50 roku życia.....	2013	5900	5947	5927	5927	5837	5743	5789	5792	5698	5701	5776	5855
	2014	5975	6041	5902	5811	5734	5633						
bez kwalifikacji zawodowych	2013	7284	7369	7398	7432	7264	7104	6978	6901	6801	6740	6797	6800
	2014	6954	7022	6881	6695	6581	6443						
niepełnosprawni.....	2013	1394	1373	1371	1358	1317	1301	1300	1318	1318	1341	1342	1351
	2014	1369	1380	1343	1329	1302	1290						
Bezrobotni nowo zarejestrowani	2013	2169	1599	1394	1437	1254	1164	1620	1424	1430	1615	1572	1554
	2014	1863	1274	1278	1284	1139	1284						
Bezrobotni wyrejestrowani	2013	1128	1345	1386	1375	1907	1720	1756	1415	1880	1660	1183	1460
	2014	1266	1295	1828	1823	1574	1626						
Oferty pracy zgłoszone w ciągu danego miesiąca	2013	453	352	168	318	529	271	213	190	211	177	145	75
	2014	362	480	527	277	250	260						

Opracowanie:

Urząd Statystyczny w Warszawie
 Oddział w Radomiu
 Centrum Informacji Statystycznej
 ul. Planty 39/45, 26–600 Radom
 tel. 48 363 06 07, faks 48 362 78 67
 e-mail: l.zielinski@stat.gov.pl

