

# Aktywność ekonomiczna ludności w województwie mazowieckim w 1 kwartale 2024 r.<sup>1</sup>

27.06.2024 r.

↑ **23,2%**

Wzrost liczby bezrobotnych w stosunku do poprzedniego kwartału

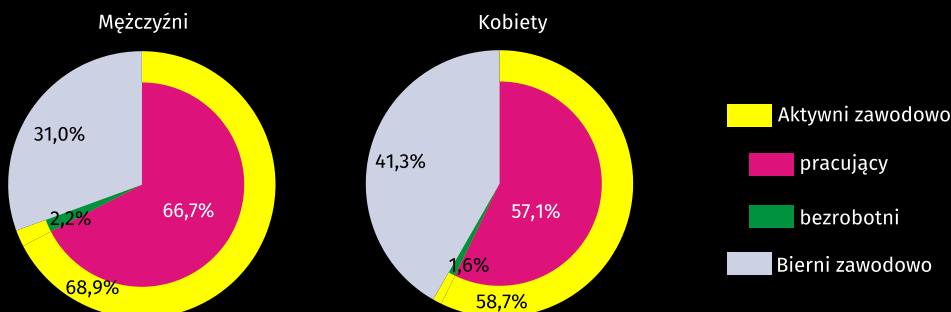
W 1 kwartale 2024 r. zanotowano wzrost liczby bezrobotnych oraz spadek pracujących w stosunku do 4 kwartału 2023 r. Bezrobotni mężczyźni poszukiwali pracy dłużej niż kobiety, a bezrobotni mieszkańcy miast krócej niż mieszkańcy wsi.

## Aktywność ekonomiczna ludności w wieku 15–89 lat według BAEL

W 1 kwartale 2024 r. wśród ogółu ludności województwa mazowieckiego w wieku 15–89 lat 61,6% stanowili pracujący, 1,9% – bezrobotni, a 36,4% – bierni zawodowo. Oznacza to, że mniej niż połowa ludności w wieku 15–89 lat (38,3%) nie wykonywała pracy. W miastach i na wsi struktura ta wyglądała podobnie. Widać natomiast wyraźne różnice w strukturze mężczyzn i kobiet. Bez pracy (biernych zawodowo i bezrobotnych) pozostawało 33,2% mężczyzn i 42,9% kobiet.

Ponad 38% ludności w wieku 15–89 lat nie wykonywała pracy

## Wykres 1. Struktura ludności w wieku 15–89 lat według płci w 1 kwartale 2024 r.

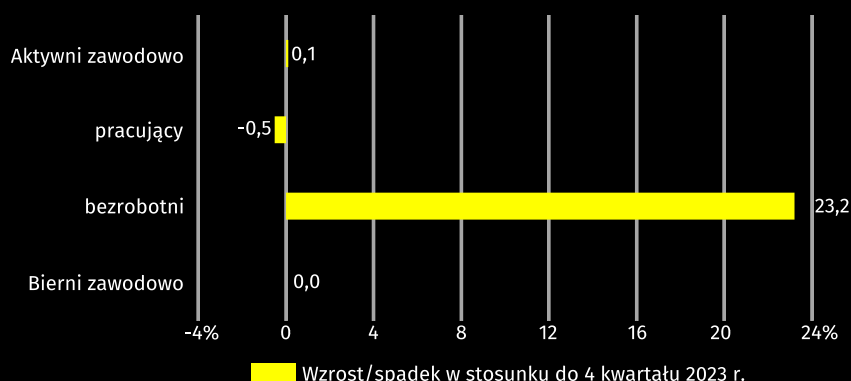


W porównaniu z 4 kwartałem 2023 r. liczba pracujących zmniejszyła się o 0,5%. Zwiększyła się natomiast liczba bezrobotnych (o 23,2%), a biernych zawodowo nie zmieniła się. Zaobserwowano zwiększenie obciążenia pracujących osobami niepracującymi. W 1 kwartale 2024 r. na 1000 pracujących przypadły 622 osoby bezrobotne i bierne zawodowo (o 9 pracujących więcej niż w 4 kwartale 2023 r.).

Na 1000 pracujących przypadły 622 osoby bezrobotne i bierne zawodowo

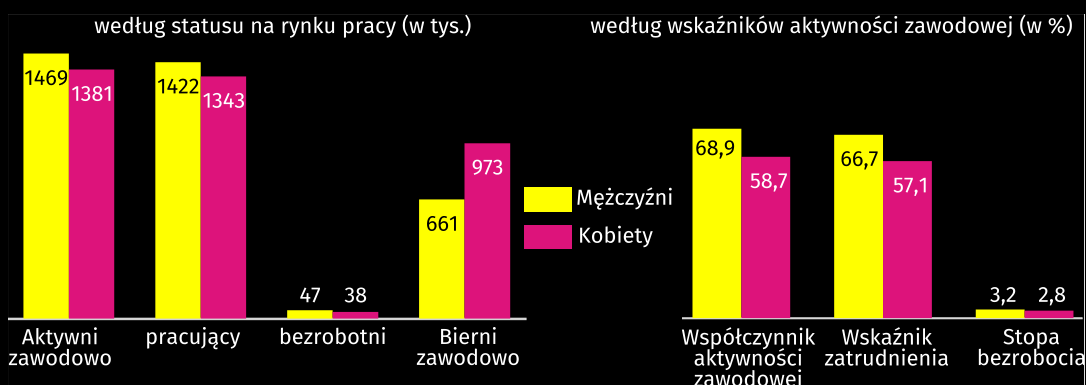
<sup>1</sup> Wstępne wyniki Badania Aktywności Ekonomicznej Ludności.

**Wykres 2. Zmiany aktywności ekonomicznej ludności w stosunku do 4 kwartału 2023 r.**



Współczynnik aktywności zawodowej wyniósł 63,6% i wzrósł o 0,1 p. proc. w porównaniu z poprzednim kwartałem. Odnotowano spadek poziomu aktywności zawodowej w populacji mężczyzn (o 0,5 p. proc.), a wśród kobiet wzrost (o 0,5 p. proc.). Wskaźnik ten zmniejszył się w miastach (o 0,3 p. proc.), a na wsi zwiększył się (o 0,7 p. proc.).

**Wykres 3. Aktywność ekonomiczna ludności w 1 kwartale 2024 r.**



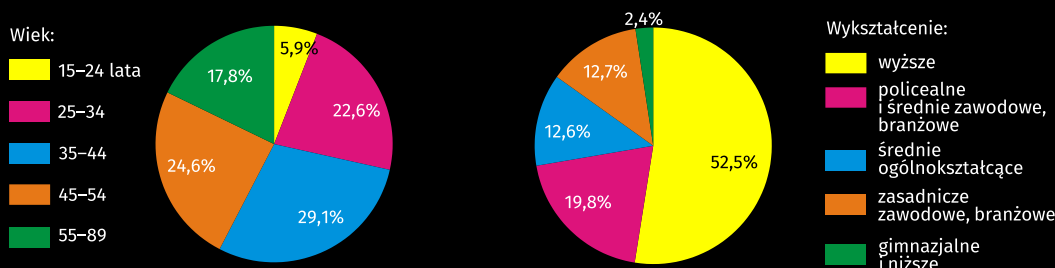
Najwyższą wartość współczynnika aktywności zawodowej pod względem wieku odnotowano w grupie 35–44 lata, który wyniósł 92,7%, a najniższą wśród osób w wieku 55–89 lat – 31,1%. Dla osób w wieku produkcyjnym współczynnik ten wyniósł 85,4%.

### Pracujący

W 1 kwartale 2024 r. w województwie mazowieckim populacja pracujących liczyła 2765 tys. osób, a wskaźnik zatrudnienia wyniósł 61,6% i zmniejszył się o 0,4 p. proc. w stosunku do poprzedniego kwartału.

W porównaniu z 4 kwartałem 2023 r. liczba pracujących zmniejszyła się o 0,5%. Spadek nastąpił zarówno wśród mężczyzn (o 0,9%), jak i kobiet (o 0,1%). Liczba pracujących zmniejszyła się w miastach (o 1,1%), a na wsi zwiększyła się (o 0,7%).

**Wykres 4. Struktura pracujących według wieku i wykształcenia w 1 kwartale 2024 r.**



W 1 kwartale 2024 r. najwyższy wskaźnik zatrudnienia zanotowano wśród osób w wieku 35–44 lata (90,4%), a najniższy wśród osób w wieku 55–89 lata (30,7%). Najwyższy wzrost wskaźnika zatrudnienia odnotowano w grupie wiekowej 15–24 lata (o 4,3 p. proc.), a największy spadek wśród osób w wieku 35–44 lata (o 1,2 p. proc.).

Dla osób w wieku produkcyjnym wskaźnik zatrudnienia osiągnął poziom 82,7% (spadek o 0,7 p. proc. w porównaniu z 4 kwartałem 2023 r.).

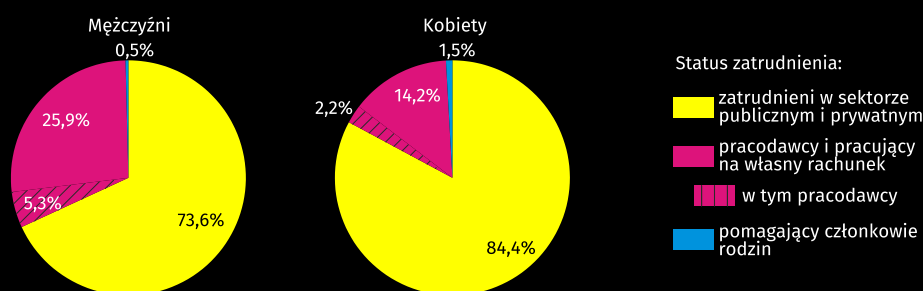
Wśród pracujących według poziomu wykształcenia najwyższy wskaźnik zatrudnienia odnotowano wśród pracowników z wykształceniem wyższym – 80,9%, a najniższy wśród osób z wykształceniem gimnazjalnym i niższym – 13,4%. Największy wzrost wskaźnika zatrudnienia wystąpił wśród zbiorowości wykształceniem średnim ogólnokształcącym (o 1,6 p. proc.), a największy spadek wśród osób z wykształceniem policealnym i średnim zawodowym, branżowym (o 1,8 p. proc.).

W 1 kwartale 2024 r. zatrudnionych w sektorze publicznym i prywatnym było 2179 tys. osób (tj. 78,8% ogółu pracujących), a ich liczba zwiększyła się w stosunku do 4 kwartału 2023 r. o 0,4%. Wzrost wystąpił wśród pomagających członków rodzin (z 18 tys. do 27 tys.), a wśród pracodawców i pracujących na własny rachunek spadek (z 590 tys. do 559 tys.).

Zdecydowana większość zatrudnionych zasilala sektor prywatny (67,7% ogółu). Spośród nich większość (52,5%) stanowili mężczyźni. Odmiennie przedstawiała się sytuacja wśród zatrudnionych w sektorze publicznym, w którym wśród 703 tys. zatrudnionych przeważały kobiety (61,6%). Na czas nieokreślony zatrudnionych było 85,5% pracowników (wzrost o 0,9 p. proc. w stosunku do 4 kwartału 2023 r.).

Prawie 68% ogółu zatrudnionych zasilalo sektor prywatny

**Wykres 5. Struktura pracujących według statusu zatrudnienia w 1 kwartale 2024 r.**



W charakterze pracodawców i pracujących na własny rachunek pracowało blisko 26% mężczyzn i ponad 14% kobiet

### Bezrobotni

W 1 kwartale 2024 r. zbiorowość bezrobotnych (w wieku 15–74 lata) w województwie mazowieckim liczyła 85 tys. osób i zwiększyła się o 23,2% w porównaniu z 4 kwartałem 2023 r.

W stosunku do poprzedniego kwartału zwiększyła się liczba bezrobotnych zarówno wśród mężczyzn (o 9,3%), jak i kobiet (o 46,2%). Wzrost nastąpił wśród mieszkańców miast (o 27,5%), jak i wsi (o 17,2%).

O ponad 9% zwiększyła się liczba bezrobotnych mężczyzn, a kobiet o ponad 46%

Stopa bezrobocia ogółem w województwie wyniosła 3,0% i wzrosła o 0,6 p. proc. w porównaniu z 4 kwartałem 2023 r. W miastach ukształtowała się na poziomie 2,7% (o 0,8 p. proc. niższym niż na wsi). Dla osób w wieku produkcyjnym stopa bezrobocia osiągnęła poziom 3,1%.

W porównaniu z 4 kwartałem 2023 r. stopa bezrobocia zwiększyła się zarówno wśród mężczyzn (o 0,3 p. proc.), jak i kobiet (o 0,9 p. proc.). Wzrost nastąpił w miastach (o 0,6 p. proc.), jak i na wsi (o 0,5 p. proc.).

Przeciętny czas poszukiwania pracy przez osoby bezrobotne wyniósł 6,2 miesiąca. Mężczyźni poszukiwali pracy przeciętnie przez 7 miesięcy (o 1,8 miesiąca dłużej niż kobiety), a mieszkańcy miast przez 6,2 miesiąca (o 0,1 miesiąca krócej niż mieszkańcy wsi).

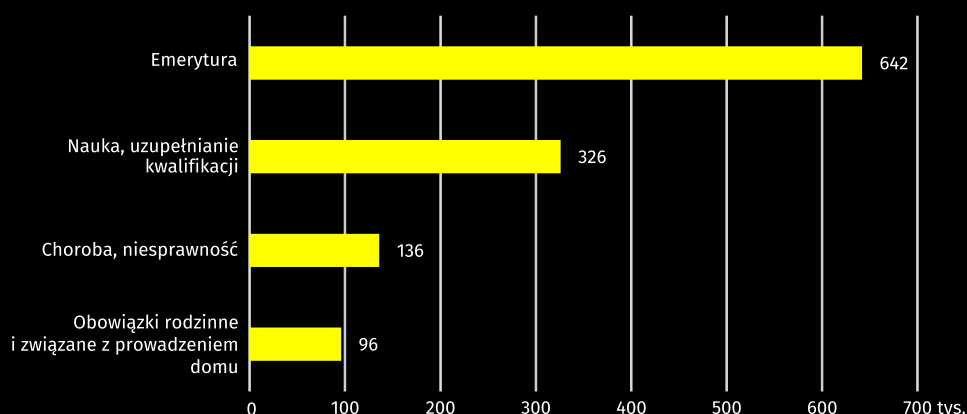
Mężczyźni poszukiwali pracy dłużej niż kobiety, a mieszkańcy miast krócej niż mieszkańcy wsi

### Bierni zawodowo

W 1 kwartale 2024 r. w województwie mazowieckim 1634 tys. osób pozostawało biernymi zawodowo, co stanowiło 36,4% ogółu ludności w wieku 15–89 lat (w miastach – 36,0%, a na wsi – 37,2%). Nadal w zbiorowości tej przeważały kobiety – 59,5%. Wśród biernych zawodowo dominowały osoby z wykształceniem gimnazjalnym i niższym – 26,3%. Osoby w wieku produkcyjnym stanowiły 28,4% ogółu biernych zawodowo.

Wśród biernych zawodowo przeważały kobiety (blisko 60%)

**Wykres 6. Bierni zawodowo w wieku 15–74 lata według wybranych przyczyn bierności w 1 kwartale 2024 r.**



W stosunku do 4 kwartału 2023 r. zbiorowość biernych zawodowo nie zmieniła się (w populacji mężczyzn wzrosła o 1,5%, a w populacji kobiet zmalała o 0,9%). Biorąc pod uwagę miejsce zamieszkania odnotowano wzrost liczby osób biernych zawodowo wśród mieszkańców miast (o 1,1%), a wśród mieszkańców wsi spadek (o 1,9%).

Spośród ogółu biernych zawodowo (w wieku 15–74 lata) 50,7% stanowiły osoby, które nie poszukiwały pracy z powodu przebywania na emeryturze. Kolejnymi przyczynami bierności zawodowej były: nauka i uzupełnianie kwalifikacji – 25,7%, choroba lub niesprawność – 10,7%, obowiązki rodzinne i związane z prowadzeniem domu – 7,6%.

Wyniki badania za 4 kwartał 2023 r. i 1 kwartał 2024 r. uogólniono w oparciu o bilanse ludności rezydującej, opracowane na podstawie NSP 2021. Dane za 4 kwartał 2023 r. różnią się od wcześniej publikowanych.

W przypadku cytowania danych Głównego Urzędu Statystycznego prosimy o zamieszczenie informacji: „Źródło: dane GUS”, a w przypadku publikowania obliczeń dokonanych na danych opublikowanych przez GUS prosimy o zamieszczenie informacji: „Źródło: opracowanie własne na podstawie danych GUS”.

Opracowanie merytoryczne:  
**Urząd Statystyczny w Warszawie**

**Dyrektor Agnieszka Ajdyn**  
Tel.: 22 464 23 15

Rozpowszechnianie:  
**Centrum Informacji Statystycznej**

**Marcin Kałuski**  
Tel.: 22 464 20 91

**Obsługa mediów**

Tel.: 22 464 20 91

e-mail: [m.kaluski@stat.gov.pl](mailto:m.kaluski@stat.gov.pl)



[warszawa.stat.gov.pl](http://warszawa.stat.gov.pl)



[@Warszawa\\_STAT](https://twitter.com/Warszawa_STAT)



[@UrządStatystycznywWarszawie](https://www.facebook.com/UrządStatystycznywWarszawie)



[gus\\_stat](https://www.instagram.com/gus_stat)



[głównyurządstatystycznygus](https://www.youtube.com/głównyurządstatystycznygus)



[głównyurządstatystyczny](https://www.linkedin.com/głównyurządstatystyczny)

**Powiązane opracowania**

[Zeszyt metodologiczny. Badanie Aktywności Ekonomicznej Ludności](#)

[Aktywność ekonomiczna ludności Polski](#)

[Pracujący, bezrobotni i bierni zawodowo \(wyniki wstępne BAEL\)](#)

**Temat dostępny w bazach danych**

[Bank Danych Lokalnych/Rynek pracy](#)

**Ważniejsze pojęcia dostępne w słowniku**

[Współczynnik aktywności zawodowej ludności](#)

[Wskaźnik zatrudnienia](#)

[Stopa bezrobocia](#)

