

Aktywność ekonomiczna ludności w województwie mazowieckim w 3 kwartale 2024 r.¹

30.12.2024 r.

↑ **14,9%**

Wzrost liczby bezrobotnych w stosunku do poprzedniego kwartału

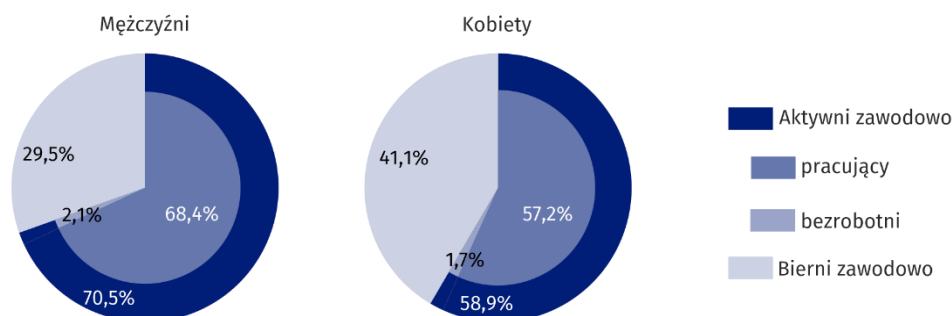
W 3 kwartale 2024 r. zanotowano wzrost liczby bezrobotnych i pracujących oraz spadek biernych zawodowo w stosunku do 2 kwartału 2024 r. Bezrobotni mężczyźni poszukiwali pracy krócej niż kobiety, a bezrobotni mieszkańcy miast dłużej niż mieszkańcy wsi.

Aktywność ekonomiczna ludności w wieku 15–89 lat według BAEL

W 3 kwartale 2024 r. wśród ogółu ludności województwa mazowieckiego w wieku 15–89 lat 62,5% stanowili pracujący, 1,9% – bezrobotni, a 35,6% – bierni zawodowo. Oznacza to, że mniej niż połowa ludności w wieku 15–89 lat (37,5%) nie wykonywała pracy. W miastach i na wsi struktura ta wyglądała podobnie. Widać natomiast wyraźne różnice w strukturze mężczyzn i kobiet. Bez pracy (biernych zawodowo i bezrobotnych) pozostawało 42,8% kobiet i 31,6% mężczyzn.

Prawie 38% ludności w wieku 15–89 lat nie wykonywała pracy

Wykres 1. Struktura ludności w wieku 15–89 lat według płci w 3 kwartale 2024 r.

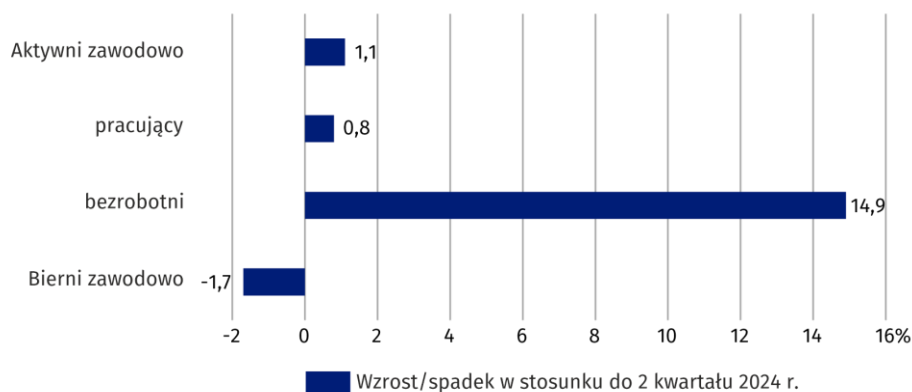


W porównaniu z 2 kwartałem 2024 r. liczba bezrobotnych zwiększyła się o 14,9%, a pracujących zwiększyła się o 0,8%. Liczba biernych zawodowo natomiast zmniejszyła się (o 1,7%). Zaobserwowano również zmniejszenie obciążenia pracujących osobami niepracującymi. W 3 kwartale 2024 r. na 1000 pracujących przypadało 600 osób bezrobotnych i biernych zawodowo (o 10 pracujących mniej niż w 2 kwartale 2024 r.).

Na 1000 pracujących przypadało 600 osób bezrobotnych i biernych zawodowo

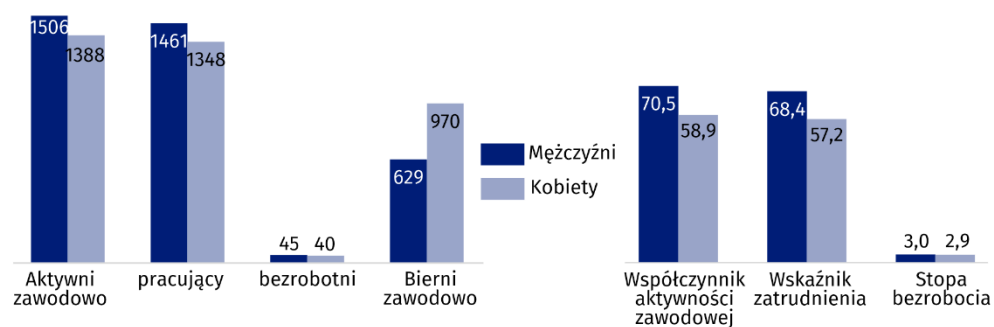
¹ Wstępne wyniki Badania Aktywności Ekonomicznej Ludności.

Wykres 2. Zmiany aktywności ekonomicznej ludności w stosunku do 2 kwartału 2024 r.



Współczynnik aktywności zawodowej wyniósł 64,4% i wzrósł o 0,6 p. proc. w porównaniu z poprzednim kwartałem. Odnotowano wzrost poziomu aktywności zawodowej zarówno w populacji mężczyzn (o 1,0 p. proc.), jak i kobiet (o 0,4 p. proc.). Wskaźnik ten zwiększył się zarówno w miastach (o 0,9 p. proc.), jak i na wsi (o 0,1 p. proc.).

Wykres 3. Aktywność ekonomiczna ludności w 3 kwartale 2024 r.



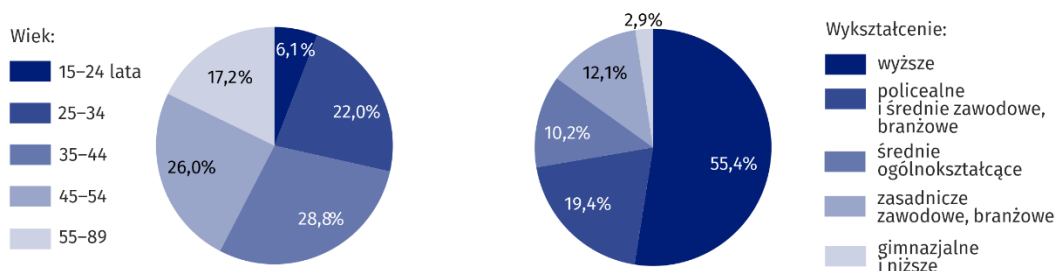
Najwyższą wartość współczynnika aktywności zawodowej pod względem wieku odnotowano w grupie 45–54 lata, który wyniósł 92,8%, a najniższą wśród osób w wieku 55–89 lat – 31,6%. Dla osób w wieku produkcyjnym współczynnik ten wyniósł 85,7%.

Pracujący

W 3 kwartale 2024 w województwie mazowieckim populacja pracujących liczyła 2809 tys. osób, a wskaźnik zatrudnienia wyniósł 62,5% i zwiększył się o 0,4 p. proc. w stosunku do poprzedniego kwartału.

W porównaniu z 2 kwartałem 2024 r. liczba pracujących zwiększyła się o 0,8%. Wzrost nastąpił zarówno wśród mężczyzn, jak i kobiet (po 0,8%). Liczba pracujących zwiększyła się w miastach (o 1,3%), a na wsi zmniejszyła się (o 0,3%).

Wykres 4. Struktura pracujących według wieku i wykształcenia w 3 kwartale 2024 r.



W 3 kwartale 2024 r. najwyższy wskaźnik zatrudnienia zanotowano wśród osób w wieku 35–44 lata (90,8%), a najniższy wśród osób w wieku 55–89 lat (30,7%). Najwyższy wzrost wskaźnika zatrudnienia odnotowano w grupie wiekowej 15–24 lata (o 0,6 p. proc.), a największy spadek wśród osób w wieku 25–34 lata oraz 55–89 lat (po 0,3 p. proc.). Dla osób w wieku produkcyjnym wskaźnik zatrudnienia osiągnął poziom 83,2% (wzrost o 0,1 p. proc. w porównaniu z 2 kwartałem 2024 r.).

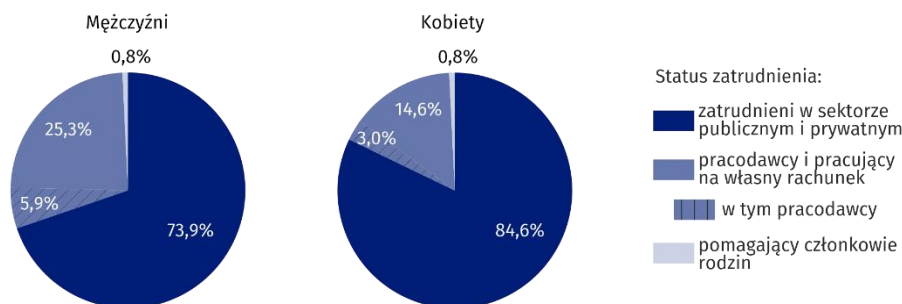
Wśród pracujących według poziomu wykształcenia najwyższy wskaźnik zatrudnienia odnotowano wśród pracowników z wykształceniem wyższym – 82,8%, a najniższy wśród osób z wykształceniem gimnazjalnym i niższym – 17,0%. Największy wzrost wskaźnika zatrudnienia wystąpił wśród zbiorowości z wykształceniem gimnazjalnym i niższym (2,0 p. proc), a największy spadek wśród pracujących z wykształceniem zasadniczym zawodowym, branżowym (2,5 p. proc).

W 3 kwartale 2024 r. zatrudnionych w sektorze publicznym i prywatnym było 2221 tys. osób (tj. 79,1% ogółu pracujących), a ich liczba zwiększyła się w stosunku do 2 kwartału 2024 r. o 0,6%. Spadek nastąpił wśród pomagających członków rodzin (z 29 tys. do 22 tys.), a wśród pracodawców i pracujących na własny rachunek wzrost (z 552 tys. do 567 tys.).

Zdecydowana większość zatrudnionych zasilala sektor prywatny (68,6% ogółu). Spośród nich większość (53,7%) stanowili mężczyźni. Odmiennie przedstawiała się sytuacja wśród zatrudnionych w sektorze publicznym, w którym wśród 697 tys. zatrudnionych przeważały kobiety (62,6%). Na czas nieokreślony zatrudnionych było 85,5% pracowników (bez zmian w stosunku do 2 kwartału 2024 r.).

Blisko 69% ogółu zatrudnionych zasilalo sektor prywatny

Wykres 5. Struktura pracujących według statusu zatrudnienia w 3 kwartale 2024 r.



W charakterze pracodawców i pracujących na własny rachunek pracowało ponad 25% mężczyzn i blisko 15% kobiet

Bezrobotni

W 3 kwartale 2024 r. zbiorowość bezrobotnych (w wieku 15–74 lata) w województwie mazowieckim liczyła 85,0 tys. osób i zwiększyła się o 14,9% w porównaniu z 2 kwartałem 2024 r. W stosunku do poprzedniego kwartału zwiększyła się liczba bezrobotnych mężczyzn (o 36,4%), a kobiet zmniejszyła się (o 2,4%). Wzrost nastąpił wśród mieszkańców miast (o 9,6%), jak i wsi (o 27,3%).

O ponad 36% zwiększyła się liczba bezrobotnych mężczyzn, a kobiet zmniejszyła się o ponad 2%

Stopa bezrobocia ogółem w województwie wyniosła 2,9% i wzrosła o 0,3 p. proc. w porównaniu z 2 kwartałem 2024 r. W miastach ukształtowała się na poziomie 3,0% (o 0,1 p. proc. wyższym niż na wsi). Dla osób w wieku produkcyjnym stopa bezrobocia osiągnęła poziom 3,0%.

W porównaniu z 2 kwartałem 2024 r. stopa bezrobocia zwiększyła się wśród mężczyzn (o 0,8 p. proc.), a wśród kobiet zmniejszyła się (o 0,1 p. proc.). Wzrost nastąpił zarówno w miastach (o 0,3 p. proc.), jak i na wsi (o 0,6 p. proc.).

Przeciętny czas poszukiwania pracy przez osoby bezrobotne wyniósł 7,3 miesiąca. Mężczyźni poszukiwali pracy przeciętnie przez 7,3 miesiąca (o 0,1 miesiąca krócej niż kobiety), a mieszkańcy miast przez 7,6 miesiąca (o 0,7 miesiąca dłużej niż mieszkańcy wsi).

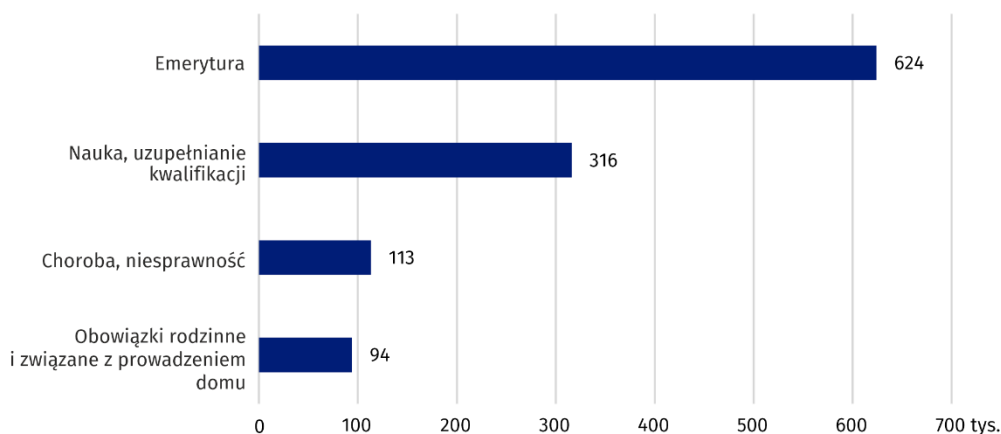
Bezrobotni mężczyźni poszukiwali pracy krócej niż kobiety, a mieszkańcy miast dłużej niż mieszkańcy wsi

Bierni zawodowo

W 3 kwartale 2024 r. w województwie mazowieckim 1599 tys. osób pozostawało biernymi zawodowo, co stanowiło 35,6% ogółu ludności w wieku 15–89 lat (w miastach 34,5%, a na wsi – 37,7%). W zbiorowości tej przeważały kobiety – 60,7%. Wśród biernych zawodowo dominowały osoby z wykształceniem gimnazjalnym i niższym – 24,6%. Osoby w wieku produkcyjnym stanowiły 28,5% ogółu biernych zawodowo.

Wśród biernych zawodowo przeważały kobiety (blisko 61%)

Wykres 6. Bierni zawodowo w wieku 15–74 lata według wybranych przyczyn bierności w 3 kwartale 2024 r.



W stosunku do 2 kwartału 2024 r. zbiorowość biernych zawodowo zmniejszyła się o 1,7% (w populacji mężczyzn zmalała o 3,1%, a w populacji kobiet zmalała o 0,8%).

Spośród ogółu biernych zawodowo (w wieku 15–74 lata) 50,5% stanowiły osoby, które nie poszukiwały pracy z powodu przebywania na emeryturze. Kolejnymi przyczynami bierności zawodowej były: nauka i uzupełniania klasyfikacji – 25,6%, choroba lub niesprawność – 9,1%, obowiązki rodzinne i związane z prowadzeniem domu – 7,6%.

W przypadku cytowania danych Głównego Urzędu Statystycznego prosimy o zamieszczenie informacji: „Źródło danych GUS”, a w przypadku publikowania obliczeń dokonanych na danych opublikowanych przez GUS prosimy o zamieszczenie informacji: „Źródło: opracowanie własne na podstawie danych GUS”

Opracowanie merytoryczne:
Urząd Statystyczny w Warszawie

Dyrektor Agnieszka Ajdyn

Tel.: 22 464 23 15

Obsługa mediów

Tel.: 783 940 141

e-mail: m.kaluski@stat.gov.pl

Rozpowszechnianie:
Centrum Informacji Statystycznej

Marcin Kałuski

Tel.: 783 940 141



warszawa.stat.gov.pl



[@Warszawa_STAT](https://twitter.com/Warszawa_STAT)



[@UrzadStatystycznywWarszawie](https://www.facebook.com/@UrzadStatystycznywWarszawie)



[gus_stat](https://www.instagram.com/gus_stat)



[głównyurządstatystycznygus](https://www.youtube.com/głównyurządstatystycznygus)



[głównyurządstatystyczny](https://www.linkedin.com/głównyurządstatystyczny)

Powiązane opracowania

Zeszyt metodologiczny. Badanie Aktywności Ekonomicznej Ludności

Aktywność ekonomiczna ludności Polski

Pracujący, bezrobotni i bierni zawodowo (wyniki wstępne BAEL)

Oceń
opracowanie



Temat dostępny w bazach danych

Bank Danych Lokalnych/Rynek pracy

Ważniejsze pojęcia dostępne w słowniku

Współczynnik aktywności zawodowej ludności

Wskaźnik zatrudnienia

Stopa bezrobocia