

Aktywność ekonomiczna ludności w województwie mazowieckim w 2 kwartale 2024 r.¹

26.09.2024 r.

↓ **12,9%**

Spadek liczby bezrobotnych w stosunku do poprzedniego kwartału

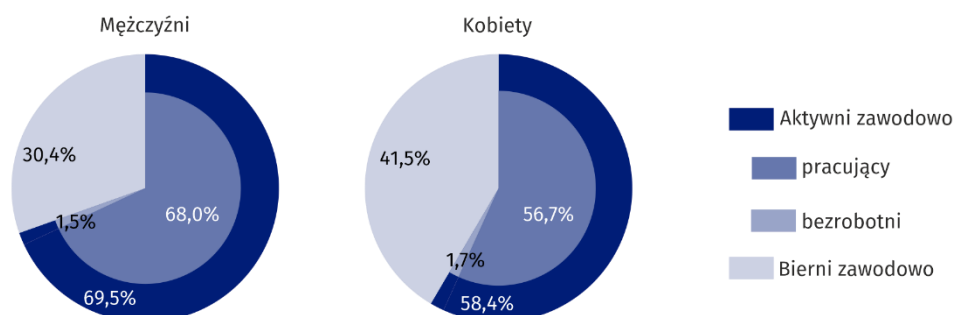
W 2 kwartale 2024 r. zanotowano spadek liczby bezrobotnych oraz wzrost pracujących w stosunku do 1 kwartału 2024 r. Bezrobotni mężczyźni poszukiwali pracy dłużej niż kobiety, a bezrobotni mieszkańcy miast krócej niż mieszkańcy wsi.

Aktywność ekonomiczna ludności w wieku 15–89 lat według BAEL

W 2 kwartale 2024 r. wśród ogółu ludności województwa mazowieckiego w wieku 15–89 lat 62,1% stanowili pracujący, 1,6% – bezrobotni, a 36,2% – bierni zawodowo. Oznacza to, że mniej niż połowa ludności w wieku 15–89 lat (37,9%) nie wykonywała pracy. W miastach i na wsi struktura ta wyglądała podobnie. Widać natomiast wyraźne różnice w strukturze mężczyzn i kobiet. Bez pracy (biernych zawodowo i bezrobotnych) pozostawało 31,9% mężczyzn i 43,2% kobiet.

Prawie 38% ludności w wieku 15–89 lat nie wykonywała pracy

Wykres 1. Struktura ludności w wieku 15–89 lat według płci w 2 kwartale 2024 r.

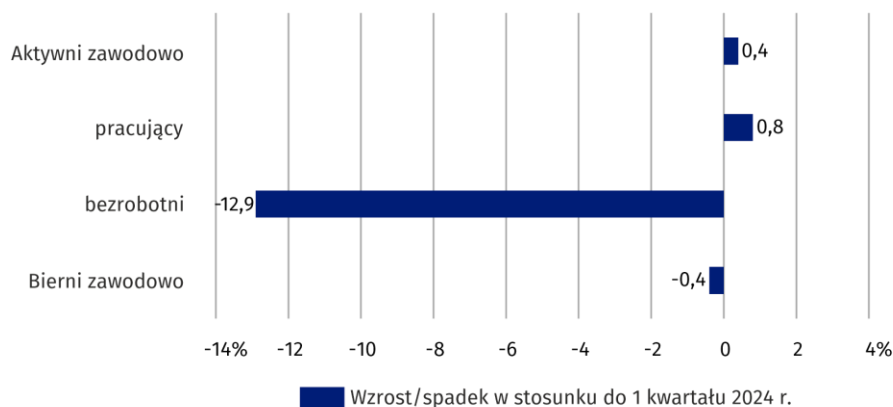


W porównaniu z 1 kwartałem 2024 r. liczba pracujących zwiększyła się o 0,8%. Zmniejszyła się natomiast liczba bezrobotnych (o 12,9%) i biernych zawodowo (0,4%). Zaobserwowano zwiększenie obciążenia pracujących osobami niepracującymi. W 2 kwartale 2024 r. na 1000 pracujących przypadało 610 osób bezrobotnych i biernych zawodowo (o 12 pracujących mniej niż w 1 kwartale 2024 r.).

Na 1000 pracujących przypadało 610 osób bezrobotnych i biernych zawodowo

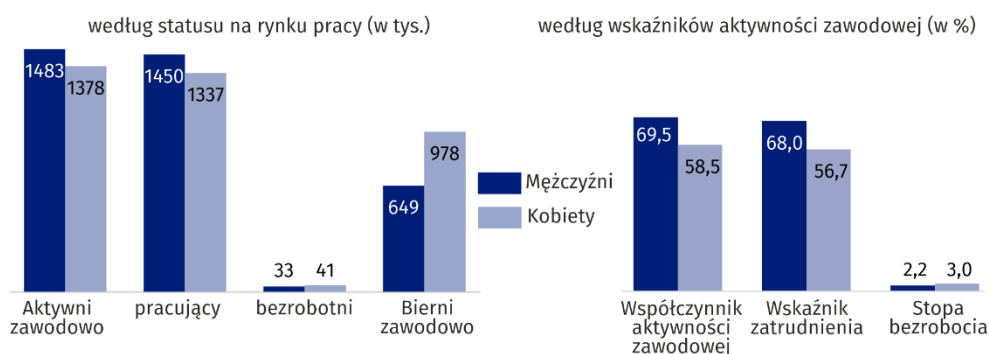
¹ Wstępne wyniki Badania Aktywności Ekonomicznej Ludności.

Wykres 2. Zmiany aktywności ekonomicznej ludności w stosunku do 1 kwartału 2024 r.



Współczynnik aktywności zawodowej wyniósł 63,8% i wzrósł o 0,2 p. proc. w porównaniu z poprzednim kwartałem. Odnotowano wzrost poziomu aktywności zawodowej w populacji mężczyzn (o 0,6 p. proc.), a wśród kobiet spadek (o 0,2 p. proc.). Wskaźnik ten zwiększył się w miastach (o 0,6 p. proc.), a na wsi zmniejszył się (o 0,5 p. proc.).

Wykres 3. Aktywność ekonomiczna ludności w 2 kwartale 2024 r.



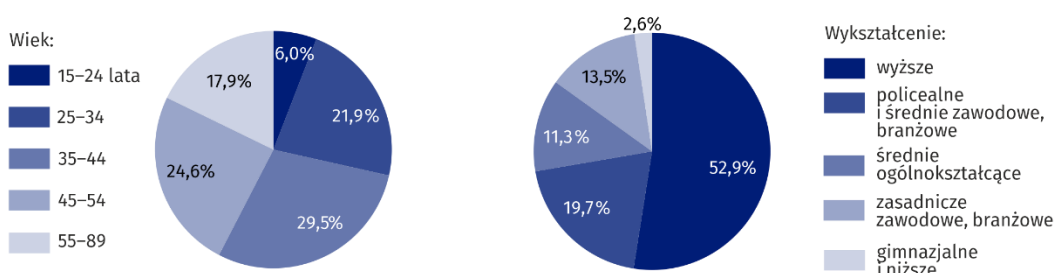
Najwyższą wartość współczynnika aktywności zawodowej pod względem wieku odnotowano w grupie 35–44 lata, który wyniósł 92,7%, a najniższą wśród osób w wieku 55–89 lat – 31,7%. Dla osób w wieku produkcyjnym współczynnik ten wyniósł 85,4%.

Pracujący

W 2 kwartale 2024 r. w województwie mazowieckim populacja pracujących liczyła 2788 tys. osób, a wskaźnik zatrudnienia wyniósł 62,1% i zwiększył się o 0,5 p. proc. w stosunku do poprzedniego kwartału.

W porównaniu z 1 kwartałem 2024 r. liczba pracujących zwiększyła się o 0,8%. Wzrost nastąpił wśród mężczyzn (o 2,0%), a wśród kobiet spadek (o 0,4%). Liczba pracujących zwiększyła się w miastach (o 1,3%), a na wsi zmniejszyła się (o 0,1%).

Wykres 4. Struktura pracujących według wieku i wykształcenia w 2 kwartale 2024 r.



W 2 kwartale 2024 r. najwyższy wskaźnik zatrudnienia zanotowano wśród osób w wieku 45–54 lata (90,9%), a najniższy wśród osób w wieku 55–89 lat (31,0%). Najwyższy wzrost wskaźnika zatrudnienia odnotowano w grupie wiekowej 45–54 lata (o 1,4 p. proc.), a najmniejszy wzrost wśród osób w wieku 35–44 lata (o 0,2 p. proc.).

Dla osób w wieku produkcyjnym wskaźnik zatrudnienia osiągnął poziom 83,1% (wzrost o 0,4 p. proc. w porównaniu z 1 kwartałem 2024 r.).

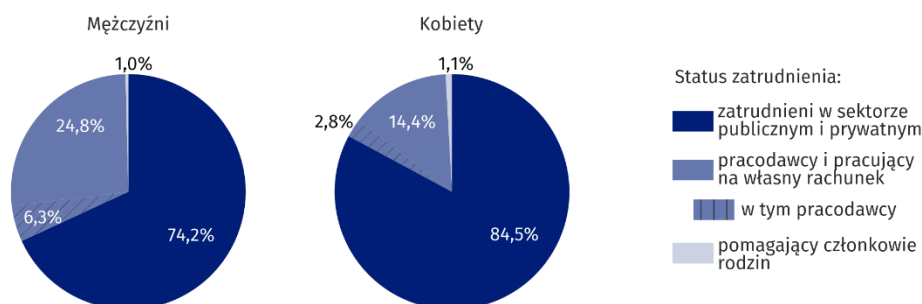
Wśród pracujących według poziomu wykształcenia najwyższy wskaźnik zatrudnienia odnotowano wśród pracowników z wykształceniem wyższym – 82,9%, a najniższy wśród osób z wykształceniem gimnazjalnym i niższym – 15,0%. Największy wzrost wskaźnika zatrudnienia wystąpił wśród zbiorowości z wykształceniem wyższym (o 2,0 p. proc.), a największy spadek wśród osób z wykształceniem średnim ogólnokształcącym (o 4,5 p. proc.).

W 2 kwartale 2024 r. zatrudnionych w sektorze publicznym i prywatnym było 2207 tys. osób (tj. 79,2% ogółu pracujących), a ich liczba zwiększyła się w stosunku do 1 kwartału 2024 r. o 1,3%. Wzrost wystąpił wśród pomagających członków rodzin (z 27 tys. do 29 tys.), a wśród pracodawców i pracujących na własny rachunek spadek (z 559 tys. do 552 tys.).

Zdecydowana większość zatrudnionych zasilała sektor prywatny (68,2% ogółu). Spośród nich większość (52,6%) stanowili mężczyźni. Odmiennie przedstawiała się sytuacja wśród zatrudnionych w sektorze publicznym, w którym wśród 702 tys. zatrudnionych przeważały kobiety (59,4%). Na czas nieokreślony zatrudnionych było 85,5% pracowników (bez zmian w stosunku do 1 kwartału 2024 r.).

Ponad 68% ogółu zatrudnionych zasilało sektor prywatny

Wykres 5. Struktura pracujących według statusu zatrudnienia w 2 kwartale 2024 r.



W charakterze pracodawców i pracujących na własny rachunek pracowało blisko 25% mężczyzn i ponad 14% kobiet

Bezrobotni

W 2 kwartale 2024 r. zbiorowość bezrobotnych (w wieku 15–74 lata) w województwie mazowieckim liczyła 74 tys. osób i zmniejszyła się o 12,9% w porównaniu z 1 kwartałem 2024 r.

W stosunku do poprzedniego kwartału zmniejszyła się liczba bezrobotnych wśród mężczyzn (o 29,8%), a wśród kobiet zwiększyła się (o 7,9%). Wzrost nastąpił wśród mieszkańców miast (o 2,0%), a na wsi spadek (o 35,3%).

Stopa bezrobocia ogółem w województwie wyniosła 2,6% i zmalała o 0,4 p. proc. w porównaniu z 1 kwartałem 2024 r. W miastach ukształtowała się na poziomie 2,7% (o 0,4 p. proc. wyższym niż na wsi). Dla osób w wieku produkcyjnym stopa bezrobocia osiągnęła poziom 2,7%.

W porównaniu z 1 kwartałem 2024 r. stopa bezrobocia zmniejszyła się wśród mężczyzn (o 1,0 p. proc.), a wśród kobiet zwiększyła się (o 0,2 p. proc.). Spadek nastąpił na wsi (o 1,2 p. proc.), a w miastach pozostała na niezmiennym poziomie.

Przeciętny czas poszukiwania pracy przez osoby bezrobotne wyniósł 6,6 miesiąca. Mężczyźni poszukiwali pracy przeciętnie przez 7,3 miesiąca (o 1,3 miesiąca dłużej niż kobiety), a mieszkańcy miast przez 6,5 miesiąca (o 0,6 miesiąca krócej niż mieszkańcy wsi).

O blisko 30% zmniejszyła się liczba bezrobotnych mężczyzn, a kobiet o zwiększyła się o prawie 8%

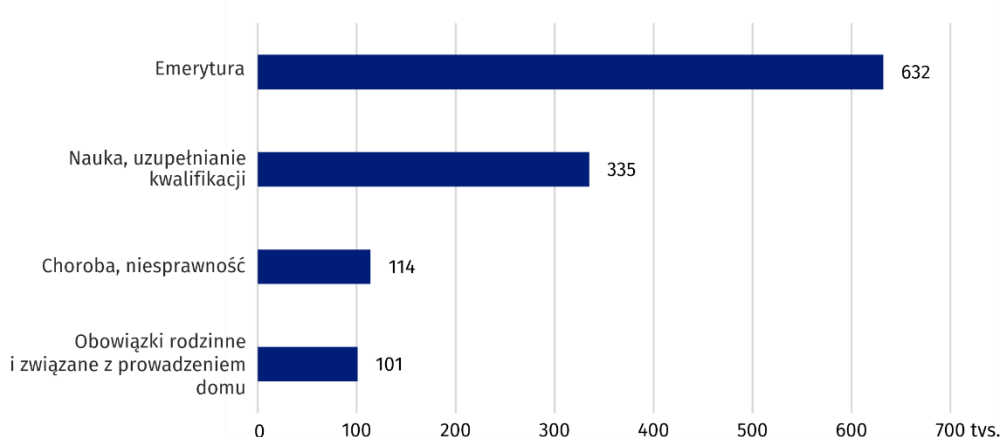
Bezrobotni mężczyźni poszukiwali pracy dłużej niż kobiety, a mieszkańcy miast krócej niż mieszkańcy wsi

Bierni zawodowo

W 2 kwartale 2024 r. w województwie mazowieckim 1627 tys. osób pozostawało biernymi zawodowo, co stanowiło 36,2% ogółu ludności w wieku 15–89 lat (w miastach – 35,4%, a na wsi – 37,8%). Nadal w zbiorowości tej przeważały kobiety – 60,1%. Wśród biernych zawodowo dominowały osoby z wykształceniem gimnazjalnym i niższym – 24,6%. Osoby w wieku produkcyjnym stanowiły 28,4% ogółu biernych zawodowo.

Wśród biernych zawodowo przeważały kobiety (ponad 60%)

Wykres 6. Bierni zawodowo w wieku 15–74 lata według wybranych przyczyn bierności w 2 kwartale 2024 r.



W stosunku do 1 kwartału 2024 r. zbiorowość biernych zawodowo zmniejszyła się o 0,4% (w populacji mężczyzn zmalała o 1,8%, a w populacji kobiet wzrosła o 0,5%). Biorąc pod uwagę miejsce zamieszkania odnotowano spadek liczby osób biernych zawodowo wśród mieszkańców miast (o 1,2%), a wśród mieszkańców wsi wzrost (o 1,0%).

Spośród ogółu biernych zawodowo (w wieku 15–74 lata) 50,4% stanowiły osoby, które nie poszukiwały pracy z powodu przebywania na emeryturze. Kolejnymi przyczynami bierności zawodowej były: nauka i uzupełnianie kwalifikacji – 26,7%, choroba lub niesprawność – 9,1%, obowiązki rodzinne i związane z prowadzeniem domu – 8,0%.

W przypadku cytowania danych Głównego Urzędu Statystycznego prosimy o zamieszczenie informacji: „Źródło danych GUS”, a w przypadku publikowania obliczeń dokonanych na danych opublikowanych przez GUS prosimy o zamieszczenie informacji: „Źródło: opracowanie własne na podstawie danych GUS”

Opracowanie merytoryczne:
Urząd Statystyczny w Warszawie

Dyrektor Agnieszka Ajdyn

Tel.: 22 464 23 15

Obsługa mediów

Tel.: 783 940 141

e-mail: m.kaluski@stat.gov.pl

Rozpowszechnianie:
Centrum Informacji Statystycznej

Marcin Kałuski

Tel.: 783 940 141



warszawa.stat.gov.pl



[@Warszawa_STAT](https://twitter.com/Warszawa_STAT)



[@UrzadStatystycznywWarszawie](https://www.facebook.com/@UrzadStatystycznywWarszawie)



[gus_stat](https://www.instagram.com/gus_stat)



[głównyurządstatystycznygus](https://www.youtube.com/głównyurządstatystycznygus)



[głównyurządstatystyczny](https://www.linkedin.com/głównyurządstatystyczny)

Powiązane opracowania

Zeszyt metodologiczny. Badanie Aktywności Ekonomicznej Ludności

Aktywność ekonomiczna ludności Polski

Pracujący, bezrobotni i bierni zawodowo (wyniki wstępne BAEL)



Temat dostępny w bazach danych

Bank Danych Lokalnych/Rynek pracy

Ważniejsze pojęcia dostępne w słowniku

Współczynnik aktywności zawodowej ludności

Wskaźnik zatrudnienia

Stopa bezrobocia