

Aktywność ekonomiczna ludności w województwie mazowieckim w 4 kwartale 2023 r.¹

28.03.2024 r.

↓ 1,4%

Spadek liczby bezrobotnych w stosunku do poprzedniego kwartału

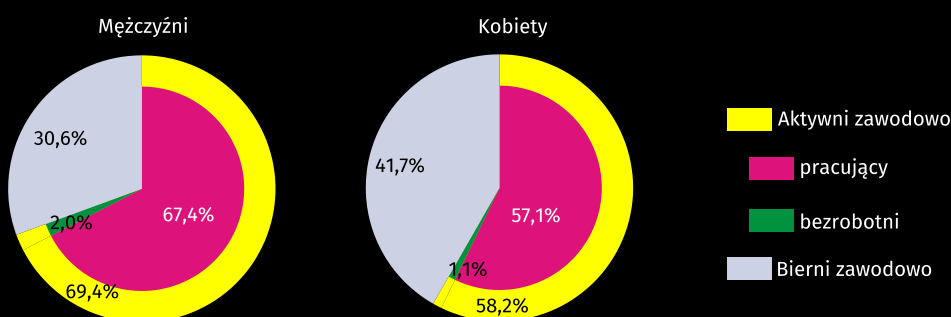
W 4 kwartale 2023 r. zanotowano spadek liczby bezrobotnych oraz wzrost pracujących i biernych zawodowo w stosunku do 3 kwartału 2023 r. Bezrobotni mężczyźni poszukiwali pracy dłużej niż kobiety, a bezrobotni mieszkańcy miast krócej niż mieszkańcy wsi.

Aktywność ekonomiczna ludności w wieku 15–89 lat według BAEL

W 4 kwartale 2023 r. wśród ogółu ludności województwa mazowieckiego w wieku 15–89 lat 62,0% stanowili pracujący, 1,5% – bezrobotni, a 36,5% – bierni zawodowo. Oznacza to, że mniej niż połowa ludności w wieku 15–89 lat (38,0%) nie wykonywała pracy. W miastach i na wsi struktura ta wyglądała podobnie. Widać natomiast wyraźne różnice w strukturze mężczyzn i kobiet. Bez pracy (biernych zawodowo i bezrobotnych) pozostawało 32,6% mężczyzn i 42,8% kobiet.

38% ludności w wieku 15–89 lat nie wykonywała pracy

Wykres 1. Struktura ludności w wieku 15–89 lat według płci w 4 kwartale 2023 r.

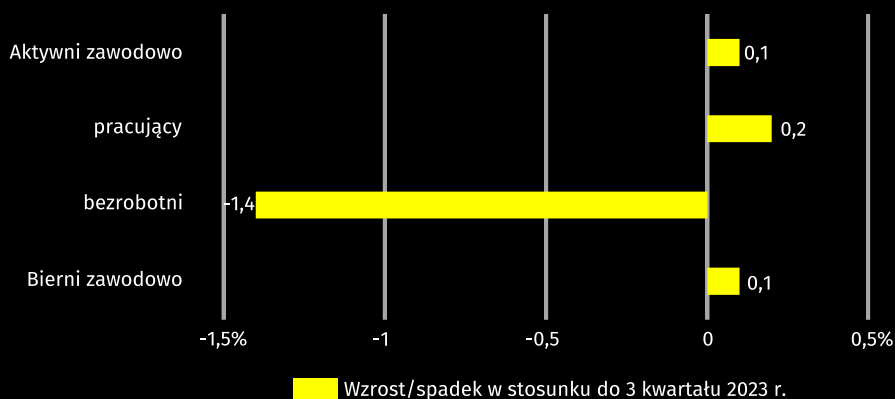


W porównaniu z 3 kwartałem 2023 r. liczba pracujących zwiększyła się o 0,2%, a biernych zawodowo o 0,1%. Zmniejszyła się natomiast liczba bezrobotnych (o 1,4%). Zaobserwowano również zmniejszenie obciążenia pracujących osobami niepracującymi. W 4 kwartale 2023 r. na 1000 pracujących przypadało 613 osób bezrobotnych i biernych zawodowo (o 1 pracującego mniej niż w 3 kwartale 2023 r.).

Na 1000 pracujących przypadało 613 osób bezrobotnych i biernych zawodowo

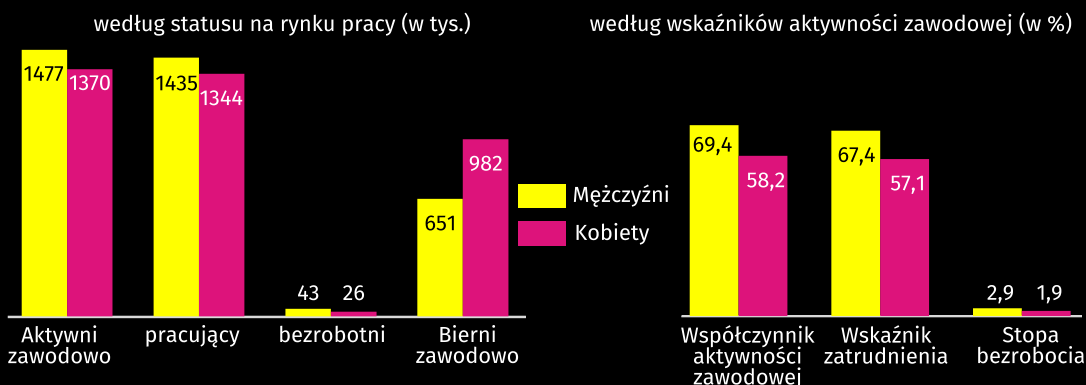
¹ Wstępne wyniki Badania Aktywności Ekonomicznej Ludności.

Wykres 2. Zmiany aktywności ekonomicznej ludności w stosunku do 3 kwartału 2023 r.



Współczynnik aktywności zawodowej wyniósł 63,5% i pozostał na niezmiennym poziomie w porównaniu z poprzednim kwartałem. Odnotowano spadek poziomu aktywności zawodowej w populacji mężczyzn (o 0,1 p. proc.), a wśród kobiet wzrost (o 0,1%). Wskaźnik ten zmniejszył się w miastach (o 0,9 proc.), a na wsi zwiększył się (o 1,7 p. proc.).

Wykres 3. Aktywność ekonomiczna ludności w 4 kwartale 2023 r.



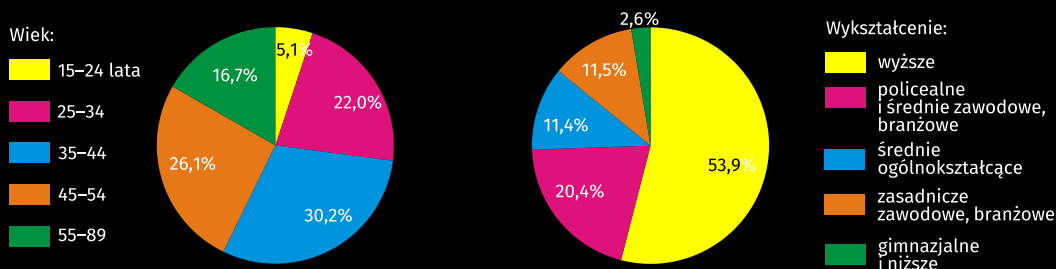
Najwyższą wartość współczynnika aktywności zawodowej pod względem wieku odnotowano w grupie 35–44 lata, który wyniósł 93,2%, a najniższą wśród osób w wieku 15–24 lata – 30,3%. Dla osób w wieku produkcyjnym współczynnik ten wyniósł 85,5%.

Pracujący

W 4 kwartale 2023 r. w województwie mazowieckim populacja pracujących liczyła 2779 tys. osób, a wskaźnik zatrudnienia wyniósł 62,0% i pozostał na niezmiennym poziomie w stosunku do poprzedniego kwartału).

W porównaniu z 3 kwartałem 2023 r. liczba pracujących zwiększyła się o 0,2%. Spadek nastąpił wśród mężczyzn (o 0,8%), a wśród kobiet wzrost (o 1,4%). Liczba pracujących zmniejszyła się w miastach (o 1,0%), a na wsi zwiększyła się (o 2,6%).

Wykres 4. Struktura pracujących według wieku i wykształcenia w 4 kwartale 2023 r.



W 4 kwartale 2023 r. najwyższy wskaźnik zatrudnienia zanotowano wśród osób w wieku 35–44 lata (91,6%), a najniższy wśród osób w wieku 15–24 lata (27,0%). Najwyższy wzrost wskaźnika zatrudnienia odnotowano w grupie wiekowej 35–44 lata (o 1,4 p. proc.), a największy spadek wśród osób w wieku 15–24 lata (o 1,8 p. proc.).

Dla osób w wieku produkcyjnym wskaźnik zatrudnienia osiągnął poziom 83,4% (wzrost o 0,3 p. proc. w porównaniu z 3 kwartałem 2023 r.).

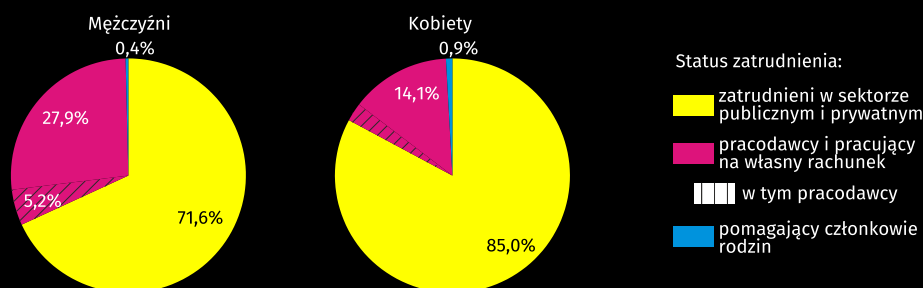
Wśród pracujących według poziomu wykształcenia najwyższy wskaźnik zatrudnienia odnotowano wśród pracowników z wykształceniem wyższym – 81,1%, a najniższy wśród osób z wykształceniem gimnazjalnym i niższym – 14,0%. Największy wzrost wskaźnika zatrudnienia wystąpił wśród zbiorowości wykształceniem policealnym i średnim zawodowym, branżowym (o 2,3 p. proc.), a największy spadek wśród osób z wykształceniem gimnazjalnym i niższym (o 2,6 p. proc.).

W 4 kwartale 2023 r. zatrudnionych w sektorze publicznym i prywatnym było 2171 tys. osób (tj. 78,1% ogółu pracujących), a ich liczba zmniejszyła się w stosunku do 3 kwartału 2023 r. o 1,5%. Spadek wystąpił wśród pomagających członków rodzin (z 23 tys. do 18 tys.), a wśród pracodawców i pracujących na własny rachunek wzrost (z 545 tys. do 590 tys.).

Zdecydowana większość zatrudnionych zasilala sektor prywatny (69,0% ogółu). Spośród nich większość (52,8%) stanowili mężczyźni. Odmiennie przedstawiała się sytuacja wśród zatrudnionych w sektorze publicznym, w którym wśród 672 tys. zatrudnionych przeważały kobiety (65,0%). Na czas nieokreślony zatrudnionych było 84,6% pracowników (spadek o 0,8 p. proc. w stosunku do 3 kwartału 2023 r.).

69% ogółu zatrudnionych zasilalo sektor prywatny

Wykres 5. Struktura pracujących według statusu zatrudnienia w 4 kwartale 2023 r.



W charakterze pracodawców i pracujących na własny rachunek pracowało blisko 28% mężczyzn i ponad 14% kobiet

Bezrobotni

W 4 kwartale 2023 r. zbiorowość bezrobotnych (w wieku 15–74 lata) w województwie mazowieckim liczyła 69 tys. osób i zmniejszyła się o 1,4% w porównaniu z 3 kwartałem 2023 r.

W stosunku do poprzedniego kwartału zwiększyła się liczba bezrobotnych mężczyzn (o 43,3%), a kobiet zmniejszyła się (o 36,6%). Spadek nastąpił wśród mieszkańców miast (o 14,9%), a wśród mieszkańców wsi wzrost (o 20,8%).

Stopa bezrobocia ogółem w województwie wyniosła 2,4% i zmalała o 0,1 p. proc. w porównaniu z 3 kwartałem 2023 r. W miastach ukształtowała się na poziomie 2,1% (o 0,9 p. proc. niższym niż na wsi). Dla osób w wieku produkcyjnym stopa bezrobocia osiągnęła poziom 2,4%.

W porównaniu z 3 kwartałem 2023 r. stopa bezrobocia zwiększyła się wśród mężczyzn (o 0,9 p. proc.), a wśród kobiet zmniejszyła się (o 1,1 p. proc.). Spadek nastąpił w miastach (o 0,4 p. proc.), a na wsi wzrost (o 0,4 p. proc.).

Przeciętny czas poszukiwania pracy przez osoby bezrobotne wyniósł 7 miesięcy. Mężczyźni poszukiwali pracy przeciętnie przez 7,6 miesiąca (o 1,7 miesiąca dłużej niż kobiety), a mieszkańcy miast przez 5,8 miesiąca (o 2,8 miesiąca krócej niż mieszkańcy wsi).

O ponad 43% zwiększyła się liczba bezrobotnych mężczyzn, a kobiet zmniejszyła się o blisko 37%

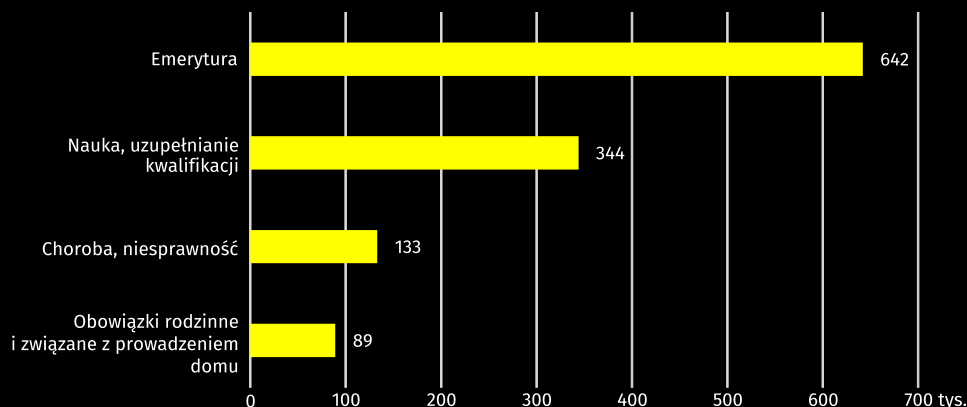
Mężczyźni poszukiwali pracy dłużej niż kobiety, a mieszkańcy miast krócej niż mieszkańcy wsi

Bierni zawodowo

W 4 kwartale 2023 r. w województwie mazowieckim 1634 tys. osób pozostawało biernymi zawodowo, co stanowiło 36,5% ogółu ludności w wieku 15–89 lat (w miastach – 35,7%, a na wsi – 38,0%). Nadal w zbiorowości tej przeważały kobiety – 60,1%. Wśród biernych zawodowo dominowały osoby z wykształceniem gimnazjalnym i niższym – 27,4%. Osoby w wieku produkcyjnym stanowiły 28,2% ogółu biernych zawodowo.

Wśród biernych zawodowo przeważały kobiety (ponad 60%)

Wykres 6. Bierni zawodowo w wieku 15–74 lata według wybranych przyczyn bierności w 4 kwartale 2023 r.



W stosunku do 3 kwartału 2023 r. zbiorowość biernych zawodowo zwiększyła się o 0,1%. (w populacji mężczyzn wzrosła o 0,3%, a w populacji kobiet zmalała o 0,2%). Biorąc pod uwagę miejsce zamieszkania odnotowano wzrost liczby osób biernych zawodowo wśród mieszkańców miast (o 2,6%), a wśród mieszkańców wsi spadek (o 4,1%).

Spośród ogółu biernych zawodowo (w wieku 15–74 lata) 50,0% stanowiły osoby, które nie poszukiwały pracy z powodu przebywania na emeryturze. Kolejnymi przyczynami bierności zawodowej były: nauka i uzupełnianie kwalifikacji – 26,8%, choroba lub niesprawność – 10,4%, obowiązki rodzinne i związane z prowadzeniem domu – 6,9%.

Wyniki badania za 3 i 4 kwartał 2023 r. uogólniono w oparciu o bilanse ludności rezydującej, opracowane na podstawie NSP 2021. Dane za 3 kwartał 2023 r. różnią się od wcześniej publikowanych.

W przypadku cytowania danych Głównego Urzędu Statystycznego prosimy o zamieszczenie informacji: „Źródło: dane GUS”, a w przypadku publikowania obliczeń dokonanych na danych opublikowanych przez GUS prosimy o zamieszczenie informacji: „Źródło: opracowanie własne na podstawie danych GUS”.

Opracowanie merytoryczne:
Urząd Statystyczny w Warszawie

Dyrektor Agnieszka Ajdyn
Tel.: 22 464 23 15

Rozpowszechnianie:
Centrum Informacji Statystycznej

Marcin Kałuski
Tel.: 22 464 20 91

Obsługa mediów

Tel.: 22 464 20 91

e-mail: m.kaluski@stat.gov.pl



warszawa.stat.gov.pl



[@Warszawa_STAT](https://twitter.com/Warszawa_STAT)



[@UrządStatystycznywWarszawie](https://www.facebook.com/UrządStatystycznywWarszawie)



[gus_stat](https://www.instagram.com/gus_stat)



[głównyurządstatystycznygus](https://www.youtube.com/głównyurządstatystycznygus)



[głównyurządstatystyczny](https://www.linkedin.com/głównyurządstatystyczny)

Powiązane opracowania

[Zeszyt metodologiczny. Badanie Aktywności Ekonomicznej Ludności](#)

[Aktywność ekonomiczna ludności Polski](#)

[Pracujący, bezrobotni i bierni zawodowo \(wyniki wstępne BAEL\)](#)



Temat dostępny w bazach danych

[Bank Danych Lokalnych/Rynek pracy](#)

Ważniejsze pojęcia dostępne w słowniku

[Współczynnik aktywności zawodowej ludności](#)

[Wskaźnik zatrudnienia](#)

[Stopa bezrobocia](#)