

# Aktywność ekonomiczna ludności w województwie mazowieckim w 2 kwartale 2023 r.<sup>1</sup>

28.09.2023 r.

↓ **1,6%**

spadek liczby bezrobotnych  
w stosunku do poprzedniego  
kwartału

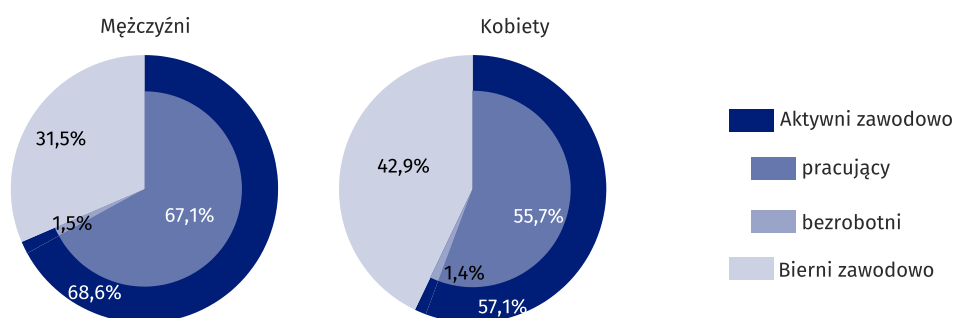
W 2 kwartale 2023 r. zanotowano spadek liczby pracujących oraz bezrobotnych w stosunku do 1 kwartału 2023 r. Bezrobotni mężczyźni poszukiwali pracy dłużej niż kobiety, a bezrobotni mieszkańcy miast dłużej niż mieszkańcy wsi.

## Aktywność ekonomiczna ludności w wieku 15–89 lat według BAEL

W 2 kwartale 2023 r. wśród ogółu ludności województwa mazowieckiego w wieku 15–89 lat 61,1% stanowili pracujący, 1,4% – bezrobotni, a 37,5% – bierni zawodowo. Oznacza to, że mniej niż połowa ludności w wieku 15–89 lat (38,9%) nie wykonywała pracy. W miastach i na wsi struktura ta wyglądała podobnie. Widać natomiast wyraźne różnice w strukturze mężczyzn i kobiet. Bez pracy (biernych zawodowo i bezrobotnych) pozostawało 33,0% mężczyzn i 44,3% kobiet.

Blisko 39% ludności w wieku 15–89 lat nie wykonywała pracy

## Wykres 1. Struktura ludności w wieku 15–89 lat według płci w 2 kwartale 2023 r.

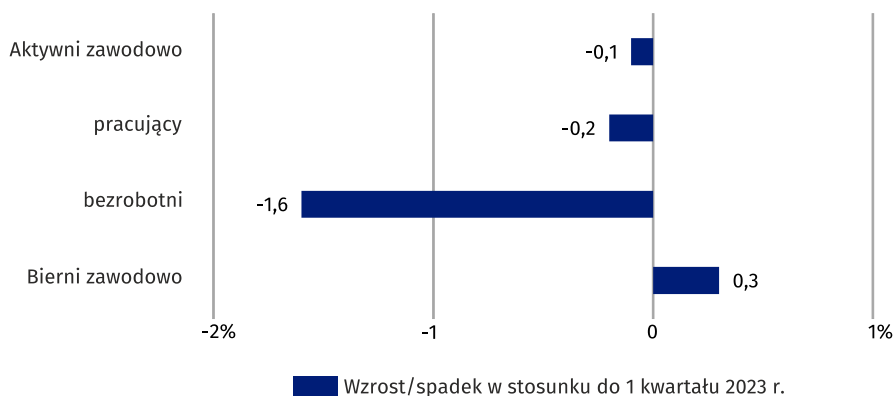


W porównaniu z 1 kwartałem 2023 r. liczba pracujących zmniejszyła się o 0,2%, a bezrobotnych o 1,6%. Zwiększyła się natomiast liczba biernych zawodowo (o 0,3%). Zaobserwowano również zwiększenie obciążenia pracujących osobami niepracującymi. W 2 kwartale 2023 r. na 1000 pracujących przypadało 637 osób bezrobotnych i biernych zawodowo, podczas gdy w 1 kwartale 2023 r. – 635.

Na 1000 pracujących przypadało 637 osób bezrobotnych i biernych zawodowo

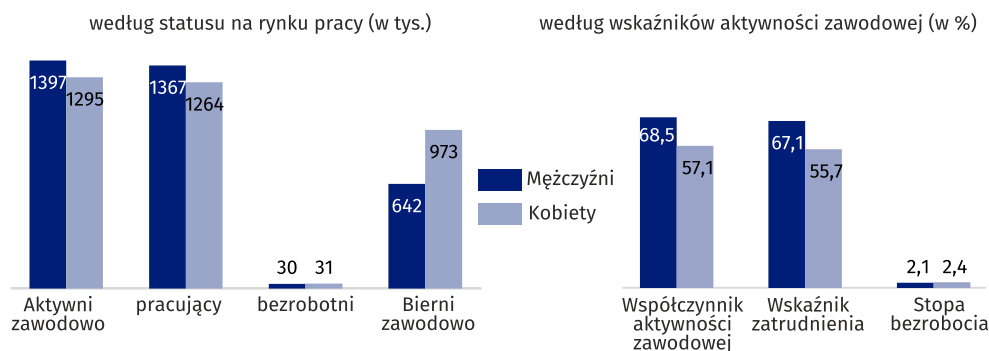
<sup>1</sup> Wstępne wyniki Badania Aktywności Ekonomicznej Ludności.

**Wykres 2. Zmiany aktywności ekonomicznej ludności w stosunku do 1 kwartału 2023 r.**



Współczynnik aktywności zawodowej wyniósł 62,5% i zmniejszył się o 0,1 p. proc. w porównaniu z poprzednim kwartałem. Odnotowano spadek poziomu aktywności zawodowej w populacji mężczyzn (o 1,1 p. proc.), a wśród kobiet wzrost (o 0,8%). Wskaźnik ten zwiększył się w miastach (o 0,2 p. proc.), a na wsi zmniejszył się (o 0,8 p. proc.).

**Wykres 3. Aktywność ekonomiczna ludności w 2 kwartale 2023 r.**



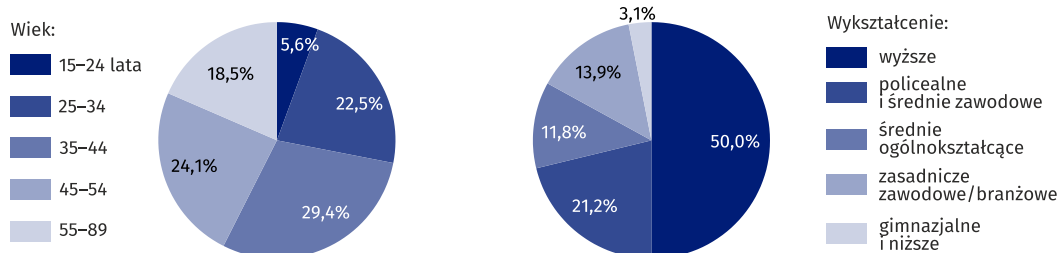
Najwyższą wartość współczynnika aktywności zawodowej pod względem wieku odnotowano w grupie 25–34 lata, który wyniósł 92,0%, a najniższą wśród osób w wieku 55–89 lat – 31,3%. Dla osób w wieku produkcyjnym współczynnik ten wyniósł 84,7%.

### Pracujący

W 2 kwartale 2023 r. w województwie mazowieckim populacja pracujących liczyła 2631 tys. osób, a wskaźnik zatrudnienia ukształtował się na poziomie 61,1% (spadek o 0,1 p. proc. w stosunku do poprzedniego kwartału).

W porównaniu z 1 kwartałem 2023 r. liczba pracujących zmniejszyła się o 0,2%. Spadek nastąpił wśród mężczyzn (o 0,7%), a wśród kobiet wzrost (o 0,6%). Liczba pracujących zwiększyła się w miastach (o 0,8%), a na wsi zmniejszyła się (o 1,8%).

**Wykres 4. Struktura pracujących według wieku i wykształcenia w 2 kwartale 2023 r.**



W 2 kwartale 2023 r. najwyższy wskaźnik zatrudnienia zanotowano wśród osób w wieku 35–44 lata (90,0%), a najniższy wśród osób w wieku 15–24 lata (30,1%). Najwyższy wzrost wskaźnika zatrudnienia odnotowano w grupie wiekowej 55–89 lat (o 1,1 p. proc.), a największy spadek wśród osób w wieku 15–24 lata (o 1,0 p. proc.).

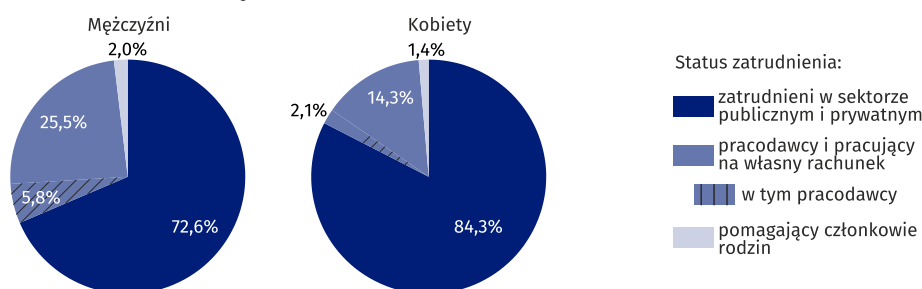
Dla osób w wieku produkcyjnym wskaźnik zatrudnienia osiągnął poziom 82,8% (spadek o 0,1 p. proc. w porównaniu z 1 kwartałem 2023 r.).

Wśród pracujących według poziomu wykształcenia najwyższy wskaźnik zatrudnienia odnotowano wśród pracowników z wykształceniem wyższym – 82,8%, a najniższy wśród osób z wykształceniem gimnazjalnym i niższym – 15,9%. Największy wzrost wskaźnika zatrudnienia wystąpił wśród zbiorowości z wykształceniem wyższym (o 2,2 p. proc.), a największy spadek wśród osób z wykształceniem policealnym i średnim zawodowym (o 3,0 p. proc.)

W 2 kwartale 2023 r. zatrudnionych w sektorze publicznym i prywatnym było 2057 tys. osób (tj. 78,2% ogółu pracujących), a ich liczba zwiększyła się w stosunku do 1 kwartału 2023 r. o 1,6%. Spadek wystąpił wśród pracodawców i pracujących na własny rachunek (z 575 tys. do 529 tys.), a wśród pomagających członków rodzin wzrost (z 35 tys. do 45 tys.). Zdecydowana większość zatrudnionych zasilala sektor prywatny (69,0% ogółu). Spośród nich większość (53,1%) stanowili mężczyźni. Odmiennie przedstawiała się sytuacja wśród zatrudnionych w sektorze publicznym, w którym wśród 638 tys. zatrudnionych przeważały kobiety (62,7%). Na czas nieokreślony zatrudnionych było 84,9% pracowników (spadek o 0,3 p. proc. w stosunku do 1 kwartału 2023 r.).

69% ogółu zatrudnionych zasilala sektor prywatny

**Wykres 5. Struktura pracujących według statusu zatrudnienia w 2 kwartale 2023 r.**



W charakterze pracodawców i pracujących na własny rachunek pracowało blisko 26% mężczyzn i ponad 14% kobiet

## Bezrobotni

W 2 kwartale 2023 r. zbiorowość bezrobotnych (w wieku 15–74 lata) w województwie mazowieckim liczyła 61 tys. osób i zmniejszyła się o 1,6% w porównaniu z 1 kwartałem 2023 r.

W stosunku do poprzedniego kwartału zmniejszyła się liczba bezrobotnych mężczyzn (o 26,8%), a kobiet zwiększyła się (o 47,6%). Spadek nastąpił wśród mieszkańców miast (o 14,0%), a na wsi odnotowano wzrost (o 26,3%).

Stopa bezrobocia ogółem w województwie wyniosła 2,3% i nie zmieniła się w porównaniu z 1 kwartałem 2023 r. W miastach ukształtowała się na poziomie 2,1% (o 0,4 p. proc. niższym niż na wsi). Dla osób w wieku produkcyjnym stopa bezrobocia osiągnęła poziom 2,3%.

W porównaniu z 1 kwartałem 2023 r. stopa bezrobocia zmniejszyła się wśród mężczyzn (o 0,8 p. proc.), a wśród kobiet zwiększyła się (o 0,8 p. proc.). Spadek nastąpił w miastach (o 0,4 p. proc.), a na wsi odnotowano wzrost (o 0,5 p. proc.).

Przeciętny czas poszukiwania pracy przez osoby bezrobotne wyniósł 7,5 miesiąca. Mężczyźni poszukiwali pracy przeciętnie przez 7,8 miesiąca (o 0,6 miesiąca dłużej niż kobiety), a mieszkańcy miast przez 8,1 miesiąca (o 1,7 miesiąca dłużej niż mieszkańcy wsi).

O blisko 27% zmniejszyła się liczba bezrobotnych mężczyzn, a kobiet zwiększyła się o blisko 48%

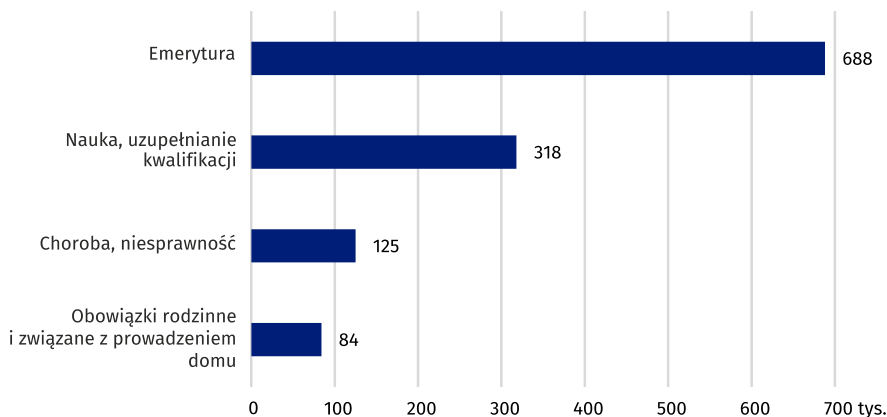
Mężczyźni poszukiwali pracy dłużej niż kobiety, a mieszkańcy miast dłużej niż mieszkańcy wsi

## Bierni zawodowo

W 2 kwartale 2023 r. w województwie mazowieckim 1615 tys. osób pozostawało biernymi zawodowo, co stanowiło 37,5% ogółu ludności w wieku 15–89 lat (w miastach – 37,0%, a na wsi – 38,5%). Nadal w zbiorowości tej przeważały kobiety – 60,2%. Wśród biernych zawodowo, podobnie jak w poprzednich okresach, dominowały osoby z wykształceniem gimnazjalnym i niższym – 26,2%. Osoby w wieku produkcyjnym stanowiły 28,4% ogółu biernych zawodowo.

Wśród biernych zawodowo przeważały kobiety – ponad 60%

**Wykres 6. Bierni zawodowo w wieku 15–74 lata według wybranych przyczyn bierności w 2 kwartale 2023 r.**



W stosunku do 1 kwartału 2023 r. zbiorowość biernych zawodowo zwiększyła się o 0,3%. (w populacji mężczyzn wzrosła o 3,5%, a w populacji kobiet zmalała o 1,7%). Biorąc pod uwagę miejsce zamieszkania odnotowano spadek liczby osób biernych zawodowo wśród mieszkańców miast (o 0,7%), a wśród mieszkańców wsi wzrost (o 2,1%).

Spośród ogółu biernych zawodowo (w wieku 15–74 lata) 53,3% stanowiły osoby, które nie poszukiwały pracy z powodu przebywania na emeryturze. Kolejnymi przyczynami bierności zawodowej były: nauka i uzupełnianie kwalifikacji – 24,7%, choroba lub niesprawność – 9,7%, obowiązki rodzinne i związane z prowadzeniem domu – 6,5%.

W przypadku cytowania danych Głównego Urzędu Statystycznego prosimy o zamieszczenie informacji: „Źródło: dane GUS”, a w przypadku publikowania obliczeń dokonanych na danych opublikowanych przez Urząd Statystyczny w Warszawie prosimy o zamieszczenie informacji: „Źródło: opracowanie własne na podstawie danych GUS”.

Opracowanie merytoryczne:  
**Urząd Statystyczny w Warszawie**

**Dyrektor Agnieszka Ajdyn**

Tel.: 22 464 23 15

Rzeczoznawca:  
**Centrum Informacji Statystycznej**

**Marcin Kałuski**

Tel.: 22 464 20 91

#### **Obsługa mediów**

Tel.: 22 464 20 91

**e-mail: [m.kaluski@stat.gov.pl](mailto:m.kaluski@stat.gov.pl)**



[warszawa.stat.gov.pl](http://warszawa.stat.gov.pl)



[@Warszawa\\_STAT](https://twitter.com/Warszawa_STAT)



[@UrządStatystycznywWarszawie](https://www.facebook.com/UrządStatystycznywWarszawie)



[gus\\_stat](https://www.instagram.com/gus_stat)



[głównyurządstatystycznygus](https://www.youtube.com/głównyurządstatystycznygus)



[głównyurządstatystyczny](https://www.linkedin.com/głównyurządstatystyczny)

#### **Powiązane opracowania**

[Zeszyt metodologiczny. Badanie Aktywności Ekonomicznej Ludności](#)

[Aktywność ekonomiczna ludności Polski](#)

[Pracujący, bezrobotni i bierni zawodowo \(wyniki wstępne BAEL\)](#)



#### **Temat dostępny w bazach danych**

[Bank Danych Lokalnych/Rynek pracy](#)

#### **Ważniejsze pojęcia dostępne w słowniku**

[Współczynnik aktywności zawodowej ludności](#)

[Wskaźnik zatrudnienia](#)

[Stopa bezrobocia](#)