

Aktywność ekonomiczna ludności w województwie mazowieckim w 1 kwartale 2023 r. ¹

29.06.2023 r.

↑ 0,6%

wzrost liczby pracujących
w stosunku do poprzedniego
kwartału

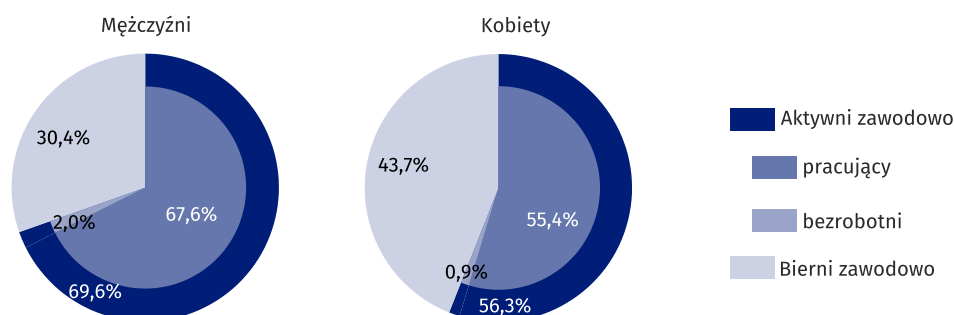
W 1 kwartale 2023 r. zanotowano wzrost liczby pracujących oraz spadek biernych zawodowo w stosunku do 4 kwartału 2022 r. Bezrobotni mężczyźni poszukiwali pracy krócej niż kobiety, a bezrobotni mieszkańcy miast krócej niż mieszkańcy wsi.

Aktywność ekonomiczna ludności w wieku 15–89 lat według BAEL

W 1 kwartale 2023 r. wśród ogółu ludności województwa mazowieckiego w wieku 15–89 lat 61,2% stanowili pracujący, 1,4% – bezrobotni, a 37,4% – bierni zawodowo. Oznacza to, że mniej niż połowa ludności w wieku 15–89 lat (38,8%) nie wykonywała pracy. W miastach i na wsi struktura ta wyglądała podobnie. Widać natomiast wyraźne różnice w strukturze mężczyzn i kobiet. Bez pracy (biernych zawodowo i bezrobotnych) pozostawało 32,4% mężczyzn i 44,6% kobiet.

Blisko 39% ludności w wieku 15–89 lat nie wykonywała pracy

Wykres 1. Struktura ludności w wieku 15–89 lat według płci w 1 kwartale 2023 r.

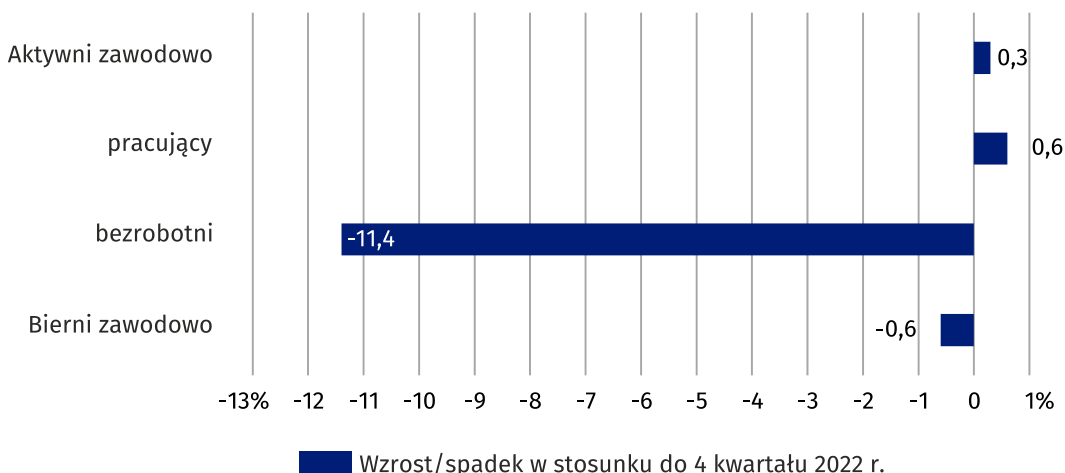


W porównaniu z 4 kwartałem 2022 r. liczba pracujących zwiększyła się o 0,6%, a bezrobotnych zmniejszyła się o 11,4%. Zmniejszyła się również liczba biernych zawodowo (o 0,6%). Zaobserwowano zmniejszenie obciążenia pracujących osobami niepracującymi. W 1 kwartale 2023 r. na 1000 pracujących przypadło 635 osób bezrobotnych i biernych zawodowo, podczas gdy w 4 kwartale 2022 r. – 645.

Na 1000 pracujących przypadało 635 osób bezrobotnych i biernych zawodowo

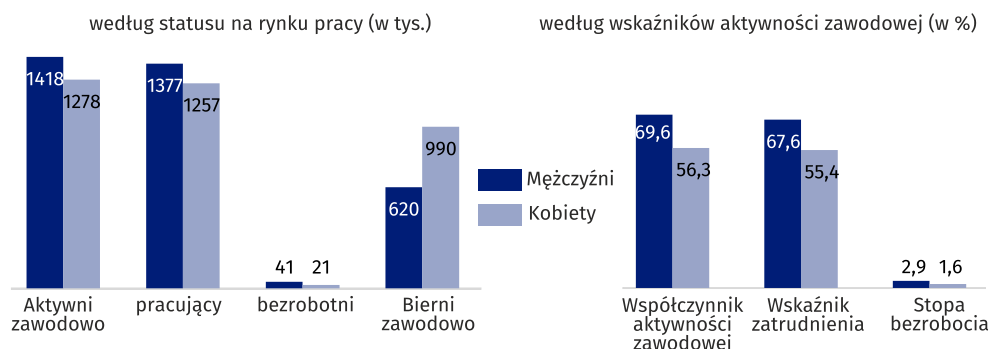
¹ Wstępne wyniki Badania Aktywności Ekonomicznej Ludności.

Wykres 2. Zmiany aktywności ekonomicznej ludności w stosunku do 4 kwartału 2022 r.



Współczynnik aktywności zawodowej wyniósł 62,6% i zwiększył się o 0,2 p. proc. w porównaniu z poprzednim kwartałem. Odnotowano wzrost poziomu aktywności zawodowej w populacji kobiet (o 0,3 p. proc.), a wśród mężczyzn nie odnotowano zmian. Wskaźnik ten zmniejszył się na wsi (o 0,3 p. proc.), a w miastach zwiększył się (o 0,5 p. proc.).

Wykres 3. Aktywność ekonomiczna ludności w 1 kwartale 2023 r.



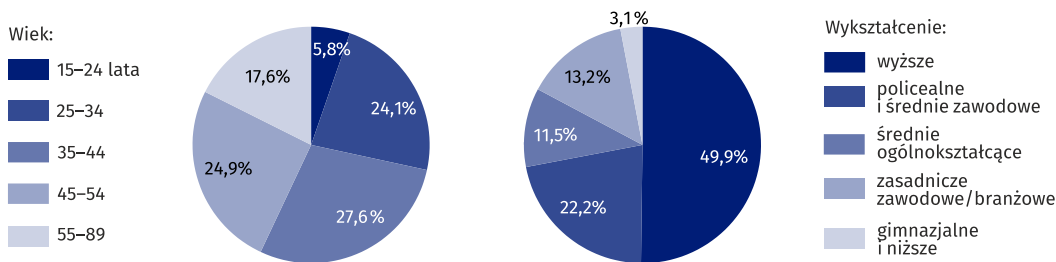
Najwyższą wartość współczynnika aktywności zawodowej pod względem wieku odnotowano w grupie 25–34 lata, który wyniósł 91,7%, a najniższą wśród osób w wieku 55–89 lat – 30,2%. Dla osób w wieku produkcyjnym współczynnik ten wyniósł 84,9%.

Pracujący

W 1 kwartale 2023 r. w województwie mazowieckim populacja pracujących liczyła 2635 tys. osób, a wskaźnik zatrudnienia ukształtował się na poziomie 61,2% (wzrost o 0,4 p. proc. w stosunku do poprzedniego kwartału).

W porównaniu z 4 kwartałem 2022 r. liczba pracujących zwiększyła się o 0,6%. Wzrost nastąpił wśród kobiet (o 1,4%), a wśród mężczyzn spadek (o 0,1%). Liczba pracujących zwiększyła się zarówno na wsi (o 1,0%), jak i w miastach (o 0,5%).

Wykres 4. Struktura pracujących według wieku i wykształcenia w 1 kwartale 2023 r.



W 1 kwartale 2023 r. najwyższy wskaźnik zatrudnienia zanotowano wśród osób w wieku 45–54 lata (90,1%), a najniższy wśród osób w wieku 55–89 lata (29,5%). Najwyższy wzrost wskaźnika zatrudnienia odnotowano w grupie wiekowej 15–24 lata (o 2,8 p. proc.), a największy spadek wśród osób w wieku 35–44 lata (o 1,3 p. proc.).

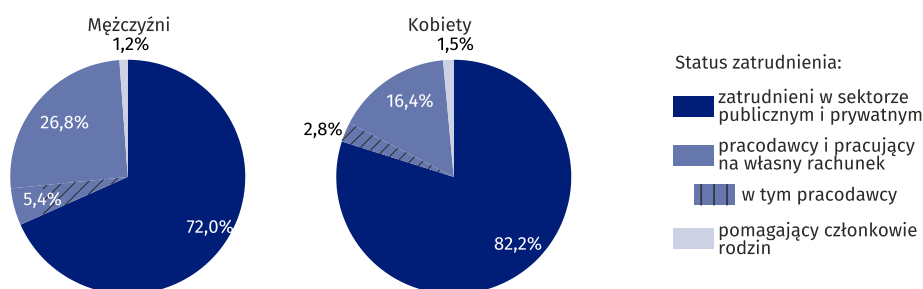
Dla osób w wieku produkcyjnym wskaźnik zatrudnienia osiągnął poziom 82,9% (wzrost o 0,5 p. proc. w porównaniu z 4 kwartałem 2022 r.).

Wśród pracujących według poziomu wykształcenia największy wskaźnik zatrudnienia odnotowano wśród pracowników z wykształceniem wyższym – 80,6%, a najmniejszy wśród osób z wykształceniem gimnazjalnym i niższym – 16,3%. Największy wzrost wskaźnika zatrudnienia wystąpił wśród zbiorowości z wykształceniem policealnym średnim zawodowym (o 2,2 p. proc.), a największy spadek wśród osób z wykształceniem zasadniczym zawodowym (o 1,5 p. proc.).

W 1 kwartale 2023 r. zatrudnionych w sektorze publicznym i prywatnym było 2025 tys. osób (tj. 76,9% ogółu pracujących), a ich liczba zmniejszyła się w stosunku do 4 kwartału 2022 r. o 1,7%. Wzrost wystąpił zarówno wśród pracodawców i pracujących na własny rachunek (z 535 tys. do 575 tys.), a wśród pomagających członków rodzin spadek (z 22 tys. do 35 tys.). Zdecydowana większość zatrudnionych zasilala sektor prywatny (68,2% ogółu). Spośród nich większość (54,5%) stanowili mężczyźni. Odmiennie przedstawiała się sytuacja wśród zatrudnionych w sektorze publicznym, w którym wśród 644 tys. zatrudnionych przeważały kobiety (62,7%). Na czas nieokreślony zatrudnionych było 85,2% pracowników (spadek o 0,3 p. proc. w stosunku do 4 kwartału 2022 r.).

Ponad 68% ogółu zatrudnionych zasilala sektor prywatny

Wykres 5. Struktura pracujących według statusu zatrudnienia w 1 kwartale 2023 r.



W charakterze pracodawców i pracujących na własny rachunek pracowało blisko 27% mężczyzn i ponad 16% kobiet

Bezrobotni

W 1 kwartale 2023 r. zbiorowość bezrobotnych (w wieku 15–74 lata) w województwie mazowieckim liczyła 62 tys. osób i zmniejszyła się o 11,4% w porównaniu z 4 kwartałem 2022 r.

W stosunku do poprzedniego kwartału zmniejszyła się liczba bezrobotnych kobiet (o 27,6%), a mężczyzn zwiększyła się (o 2,5%). Spadek nastąpił wśród mieszkańców wsi (o 40,6%), a w miastach wzrost (o 13,2%).

Stopa bezrobocia ogółem w województwie wyniosła 2,3% i zmniejszyła się o 0,3 p. proc. w porównaniu z 4 kwartałem 2022 r. W miastach ukształtowała się na poziomie 2,5% (o 0,5 p. proc. wyższym niż na wsi). Dla osób w wieku produkcyjnym stopa bezrobocia osiągnęła poziom 2,3%.

O blisko 28% zmniejszyła się liczba bezrobotnych kobiet, a mężczyzn zwiększyła się o blisko 3%

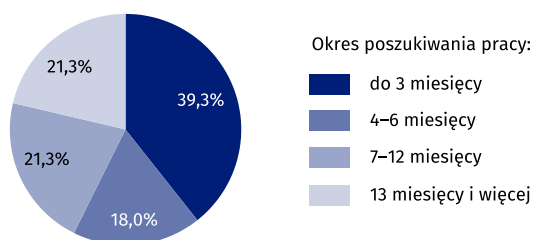
W porównaniu z 4 kwartałem 2022 r. stopa bezrobocia zmniejszyła się wśród kobiet (o 0,7 p. proc.), a wśród mężczyzn zwiększyła się (o 0,1 p. proc.). Spadek nastąpił na wsi (o 1,3 p. proc.), a w miastach wzrost (o 0,3 p. proc.).

Przeciętny czas poszukiwania pracy przez osoby bezrobotne wyniósł 8,1 miesiąca. Mężczyźni poszukiwali pracy przeciętnie przez 7,6 miesiąca (o 1,4 miesiąca krócej niż kobiety), a mieszkańcy miast przez 8 miesięcy (o 0,4 miesiąca krócej niż mieszkańcy wsi).

Zbiorowość osób długotrwale poszukujących pracy (13 miesięcy i więcej) stanowiła 21,3% ogółu bezrobotnych (wzrost o 5,6 p. proc. w stosunku do 4 kwartału 2022 r.).

Mężczyźni poszukiwali pracy krócej niż kobiety, a mieszkańcy miast krócej niż mieszkańcy wsi

Wykres 6. Struktura bezrobotnych według okresu poszukiwania pracy w 1 kwartale 2023 r.

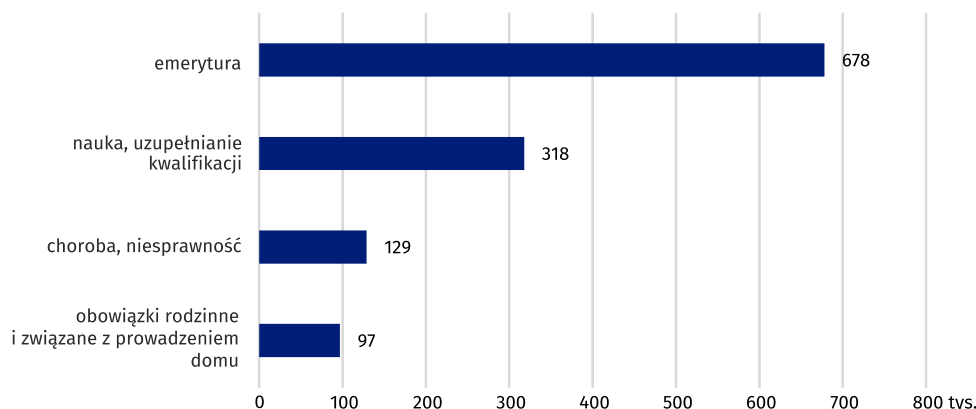


Bierni zawodowo

W 1 kwartale 2023 r. w województwie mazowieckim 1610 tys. osób pozostawało biernymi zawodowo, co stanowiło 37,4% ogółu ludności w wieku 15–89 lat (w miastach – 37,2%, a na wsi – 37,7%). Nadal w zbiorowości tej przeważały kobiety – 61,5%. Wśród biernych zawodowo, podobnie jak w poprzednich okresach, dominowały osoby z wykształceniem gimnazjalnym i niższym – 26,3%. Osoby w wieku produkcyjnym stanowiły 28,4% ogółu biernych zawodowo.

Wśród biernych zawodowo przeważały kobiety – prawie 62%

Wykres 7. Bierni zawodowo w wieku 15–74 lata według wybranych przyczyn bierności w 1 kwartale 2023 r.



W stosunku do 4 kwartału 2022 r. zbiorowość biernych zawodowo zmniejszyła się o 0,6%. (w populacji kobiet zmalała o 0,9%, a w populacji mężczyzn nie zmieniła się). Biorąc pod uwagę miejsce zamieszkania odnotowano spadek liczby osób biernych zawodowo wśród mieszkańców miast (o 1,2%), a wśród mieszkańców wsi wzrost (o 0,7%).

Spośród ogółu biernych zawodowo (w wieku 15–74 lata) 52,7% stanowiły osoby, które nie poszukiwały pracy z powodu przebywania na emeryturze. Kolejnymi przyczynami bierności zawodowej były: nauka i uzupełnianie kwalifikacji – 24,7%, choroba lub niesprawność – 10,0%, obowiązki rodzinne i związane z prowadzeniem domu – 7,5%.

W przypadku cytowania danych Głównego Urzędu Statystycznego prosimy o zamieszczenie informacji: „Źródło: dane GUS”, a w przypadku publikowania obliczeń dokonanych na danych opublikowanych przez Urząd Statystyczny w Warszawie prosimy o zamieszczenie informacji: „Źródło: opracowanie własne na podstawie danych GUS”.

Opracowanie merytoryczne:
Urząd Statystyczny w Warszawie

Dyrektor Agnieszka Ajdyn

Tel.: 22 464 23 15

Rzeczoznawca:
Centrum Informacji Statystycznej

Marcin Kałuski

Tel.: 22 464 20 91

Obsługa mediów

Tel.: 22 464 20 91

e-mail: m.kaluski@stat.gov.pl



warszawa.stat.gov.pl



[@Warszawa_STAT](https://twitter.com/Warszawa_STAT)



[@UrządStatystycznywWarszawie](https://www.facebook.com/UrządStatystycznywWarszawie)



[gus_stat](https://www.instagram.com/gus_stat)



[głównyurządstatystycznygus](https://www.youtube.com/głównyurządstatystycznygus)



[głównyurządstatystyczny](https://www.linkedin.com/głównyurządstatystyczny)

Powiązane opracowania

[Zeszyt metodologiczny. Badanie Aktywności Ekonomicznej Ludności](#)

[Aktywność ekonomiczna ludności Polski](#)

[Pracujący, bezrobotni i bierni zawodowo \(wyniki wstępne BAEL\)](#)



Temat dostępny w bazach danych

[Bank Danych Lokalnych/Rynek pracy](#)

Ważniejsze pojęcia dostępne w słowniku

[Współczynnik aktywności zawodowej ludności](#)

[Wskaźnik zatrudnienia](#)

[Stopa bezrobocia](#)