

Koniunktura gospodarcza, opinie formułowane przez jednostki z siedzibą w województwie MAZOWIECKIM – styczeń 2020 r.

30.01.2020 r.

Wskaźnik ogólnego klimatu koniunktury i jego składowe w ostatnich sześciu miesiącach

14,9

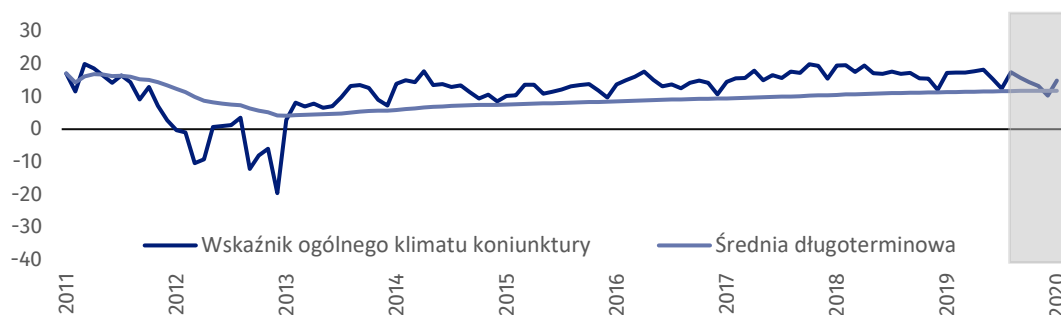
Wskaźnik ogólnego klimatu koniunktury gospodarczej w przetwórstwie przemysłowym

Przedsiębiorcy z niemal wszystkich prezentowanych rodzajów działalności oceniają w styczniu koniunkturę korzystniej niż w grudniu ub.r. W handlu hurtowym odnotowano największy wzrost ocen w tym zakresie.



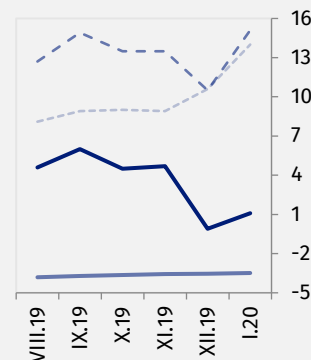
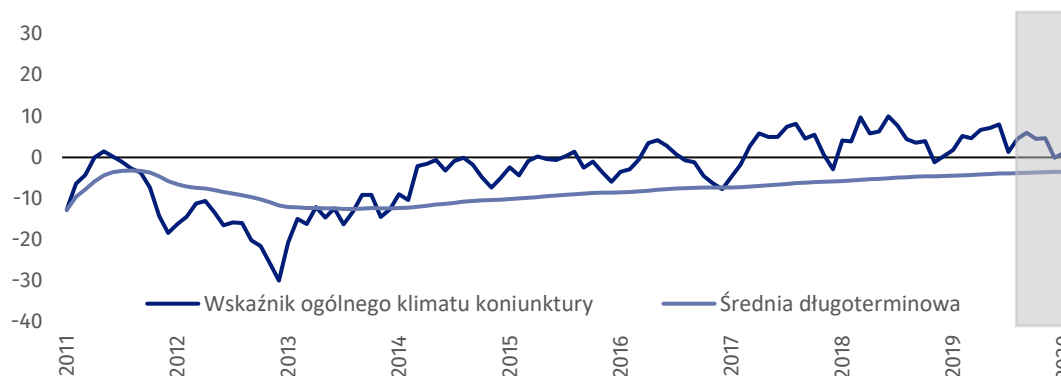
Przetwórstwo przemysłowe – wskaźnik ogólnego klimatu koniunktury gospodarczej (wykres 1)

Wskaźnik ogólnego klimatu koniunktury kształtuje się na poziomie plus 14,9 czyli wyższym niż w grudniu ub.r. (plus 10,3) ale niższym niż w styczniu ostatnich trzech lat.



Budownictwo – wskaźnik ogólnego klimatu koniunktury gospodarczej (wykres 2)

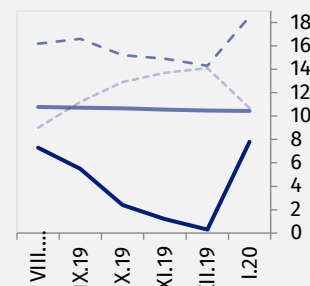
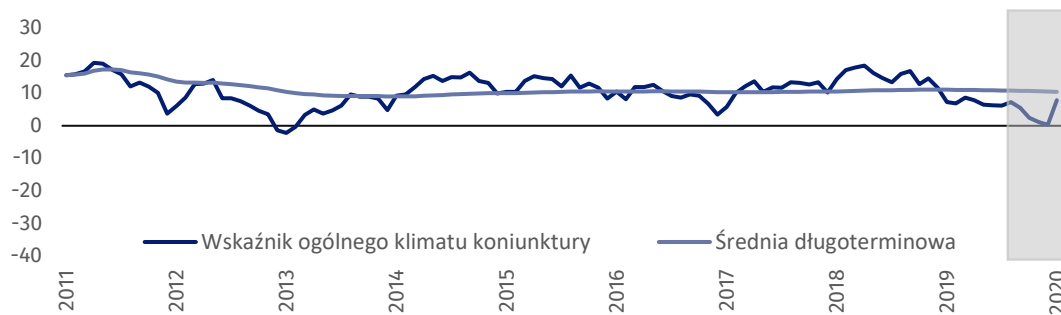
W bieżącym miesiącu wskaźnik ogólnego klimatu koniunktury kształtuje się na poziomie plus 1,1 czyli wyższym niż w grudniu ub.r. (minus 0,1) i podobnym jak w styczniu 2019 r.





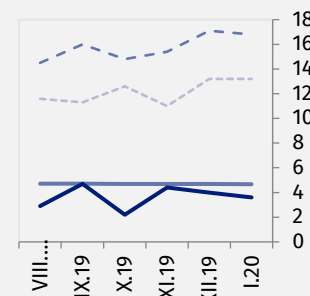
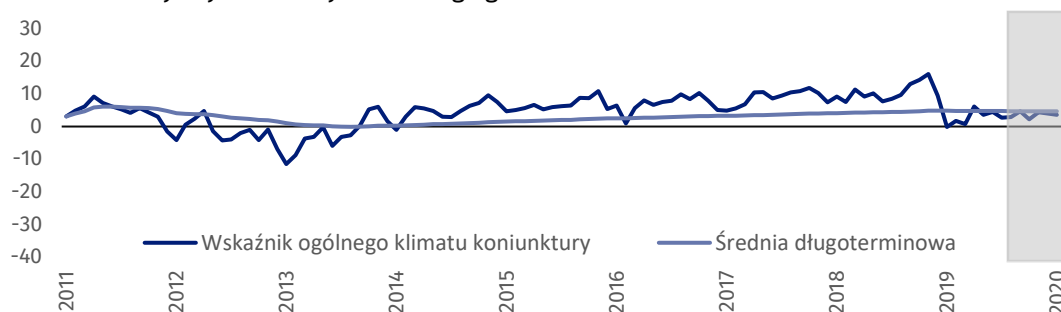
Handel hurtowy – wskaźnik ogólnego klimatu koniunktury gospodarczej (wykres 3)

W bieżącym miesiącu wskaźnik ogólnego klimatu koniunktury kształtuje się na poziomie plus 7,8 czyli wyższym niż przed miesiącem (plus 0,3) oraz podobnym jak w styczniu ubiegłego roku.



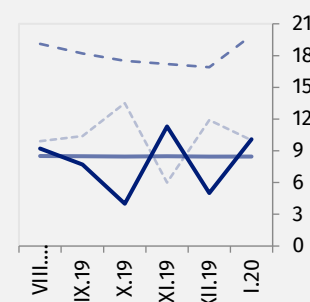
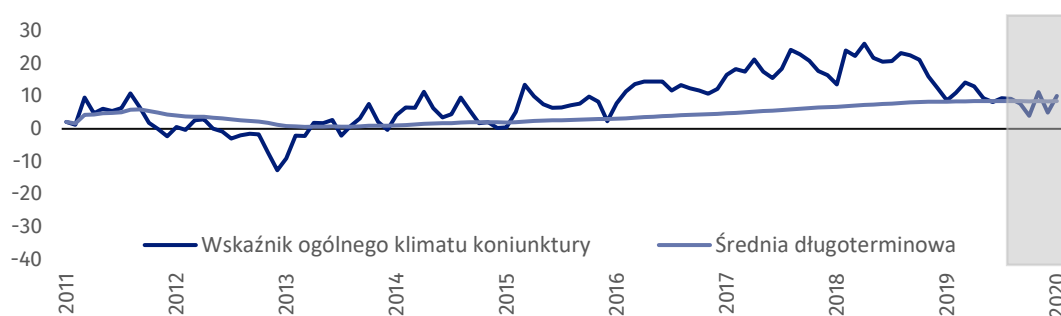
Handel detaliczny – wskaźnik ogólnego klimatu koniunktury gospodarczej (wykres 4)

W bieżącym miesiącu wskaźnik ogólnego klimatu koniunktury kształtuje się na poziomie plus 3,6 czyli nieznacznie niższym niż przed miesiącem (plus 4,0) ale wyższym niż w styczniu ubiegłego roku.



Transport i gospodarka magazynowa – wskaźnik ogólnego klimatu koniunktury gospodarczej (wykres 5)

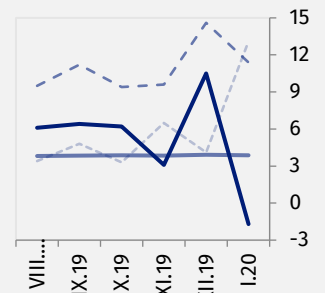
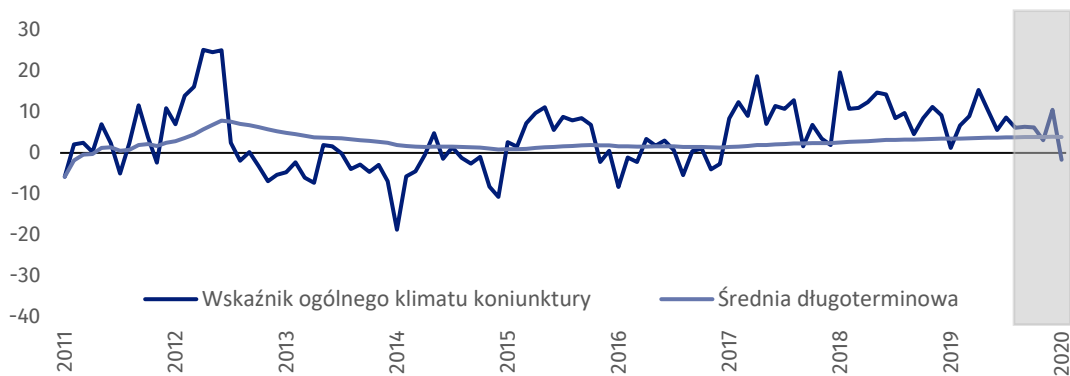
W styczniu wskaźnik ogólnego klimatu koniunktury kształtuje się na poziomie plus 10,1 czyli wyższym niż w grudniu ub.r. (plus 5,0) i w styczniu 2019 r.





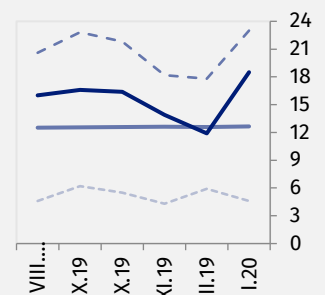
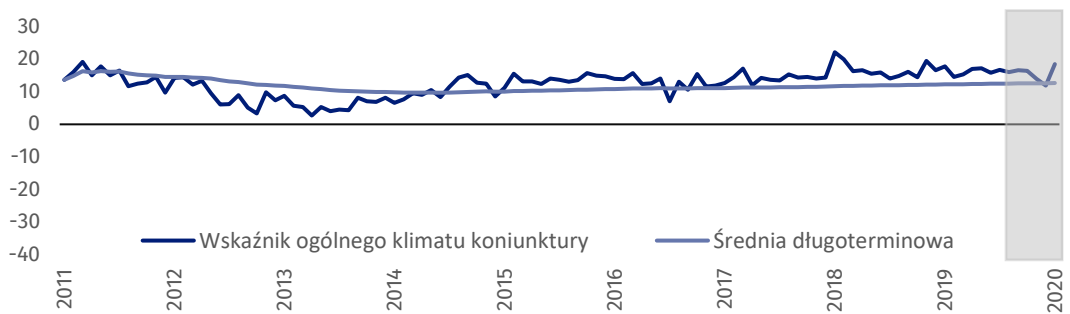
Zakwaterowanie i gastronomia – wskaźnik ogólnego klimatu koniunktury gospodarczej (wykres 6)

Wskaźnik ogólnego klimatu koniunktury kształtuje się na poziomie minus 1,7 czyli niższym niż w grudniu ub.r. (plus 10,5) oraz w styczniu ostatnich czterech lat.



Informacja i komunikacja – wskaźnik ogólnego klimatu koniunktury gospodarczej (wykres 7)

W styczniu wskaźnik ogólnego klimatu koniunktury kształtuje się na poziomie plus 18,5 czyli wyższym niż w grudniu ub.r. (plus 11,9) i podobnym jak styczniu ubiegłego roku.



Tablica 1. Wskaźniki ogólnego klimatu koniunktury według rodzaju działalności

	WYSZCZEGÓLNIENIE	Analogiczny miesiąc ubiegłego roku	Ubiegły miesiąc	Bieżący miesiąc	Średnia długoterminowa
Przetwórstwo przemysłowe 	wskaźnik ogólnego klimatu koniunktury	17,3	10,3	14,9	11,8
	składowa "diagnostyczna" wskaźnika	23,1	14,7	21,5	12,5
	składowa "prognostyczna" wskaźnika	11,4	5,9	8,2	11,0
	średnia długoterminowa	11,3	11,8	11,8	
Budownictwo 	wskaźnik ogólnego klimatu koniunktury	1,8	-0,1	1,1	-3,5
	składowa "diagnostyczna" wskaźnika	6,5	6,4	8,9	-6,3
	składowa "prognostyczna" wskaźnika	-2,9	-6,5	-6,7	-0,6
	średnia długoterminowa	-4,5	-3,5	-3,5	
Handel hurtowy 	wskaźnik ogólnego klimatu koniunktury	7,3	0,3	7,8	10,4
	składowa "diagnostyczna" wskaźnika	19,2	8,6	17,0	15,8
	składowa "prognostyczna" wskaźnika	-4,7	-8,0	-1,4	5,1
	średnia długoterminowa	11,0	10,5	10,4	
Handel detaliczny 	wskaźnik ogólnego klimatu koniunktury	-0,1	4,0	3,6	4,7
	składowa "diagnostyczna" wskaźnika	10,6	2,3	9,3	6,2
	składowa "prognostyczna" wskaźnika	-10,8	5,6	-2,1	3,1
	średnia długoterminowa	4,8	4,7	4,7	
Transport i gospodarka 	wskaźnik ogólnego klimatu koniunktury	8,7	5,0	10,1	8,5
	składowa "diagnostyczna" wskaźnika	19,1	16,9	26,1	12,6
	składowa "prognostyczna" wskaźnika	-1,7	-6,9	-6,0	4,3
	średnia długoterminowa	8,4	8,5	8,5	
Zakwaterowanie i gastronomia 	wskaźnik ogólnego klimatu koniunktury	1,2	10,5	-1,7	3,9
	składowa "diagnostyczna" wskaźnika	12,4	23,5	7,0	5,0
	składowa "prognostyczna" wskaźnika	-10,1	-2,5	-10,3	2,7
	średnia długoterminowa	3,5	3,9	3,9	
Informacja i komunikacja 	wskaźnik ogólnego klimatu koniunktury	17,8	11,9	18,5	12,6
	składowa "diagnostyczna" wskaźnika	28,4	21,6	28,8	20,0
	składowa "prognostyczna" wskaźnika	7,1	2,1	8,1	5,3
	średnia długoterminowa	12,3	12,6	12,6	

Opracowanie merytoryczne:
Urząd Statystyczny w Zielonej Górze
Dyrektor Roman Fedak
Tel: 68 322 31 12

Rzeczniczka prasowa:
Rzecznik Prasowy Prezesa GUS
Karolina Banaszek
Tel: 695 255 011

Wydział Współpracy z Mediami

Tel: 22 608 34 91, 22 608 38 04

e-mail: obslugaprasowa@stat.gov.pl



www.stat.gov.pl



@GUS_STAT



@GlownyUrzadStatystyczny

Powiązane opracowania

[Koniunktura gospodarcza w przetwórstwie przemysłowym, budownictwie, handlu i usługach 2000 – 2020](#)

Informacje sygnałowe – opinie formułowane przez jednostki z siedzibą w danym województwie dostępne na stronach Urzędów Statystycznych

[Infografika – Koniunktura gospodarcza w Polsce](#)

[Badanie koniunktury gospodarczej – zeszyt metodologiczny](#)

Temat dostępny w bazach danych

[Dziedzina Baza Wiedzy Koniunktura Gospodarcza](#)

[Bank Danych Makroekonomicznych \(BDM\)](#)

Ważniejsze pojęcia dostępne w słowniku

[Koniunktura gospodarcza](#)



Niniejszy dokument został sporządzony przy finansowej pomocy Unii Europejskiej. Poglądy w nim prezentowane są poglądami Głównego Urzędu Statystycznego, a zatem nie mogą być w żadnym wypadku uznawane za odzwierciedlenie oficjalnej opinii Komisji Europejskiej.

