

# Koniunktura gospodarcza, opinie formułowane przez jednostki z siedzibą w województwie MAZOWIECKIM – grudzień 2019 r.

31.12.2019 r.

# 10,3

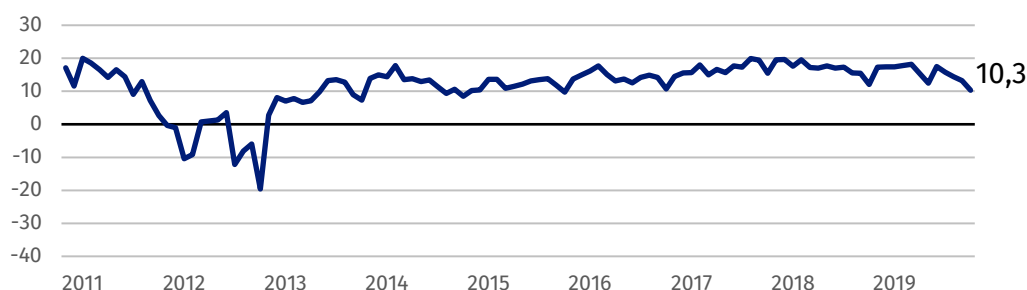
Wskaźnik ogólnego klimatu koniunktury w przetwórstwie przemysłowym

Koniunktura oceniana jest pozytywnie przez przedsiębiorców z większości prezentowanych rodzajów działalności, najlepiej przez przedstawicieli jednostek z sekcji informacja i komunikacja.

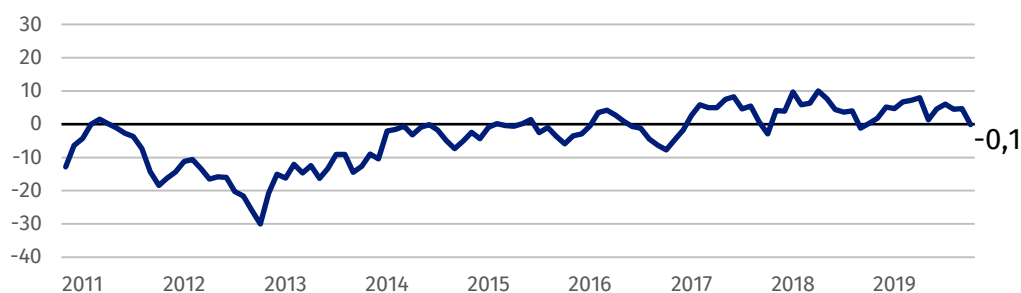
Przedsiębiorcy z sekcji informacja i komunikacja oceniają koniunkturę optymistycznie, najlepiej spośród wszystkich prezentowanych rodzajów działalności

## Wskaźnik ogólnego klimatu koniunktury

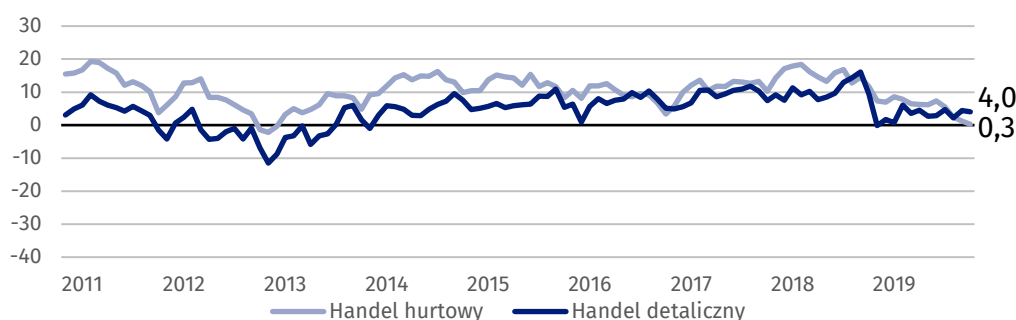
Wykres 1. Wskaźnik ogólnego klimatu koniunktury w przetwórstwie przemysłowym



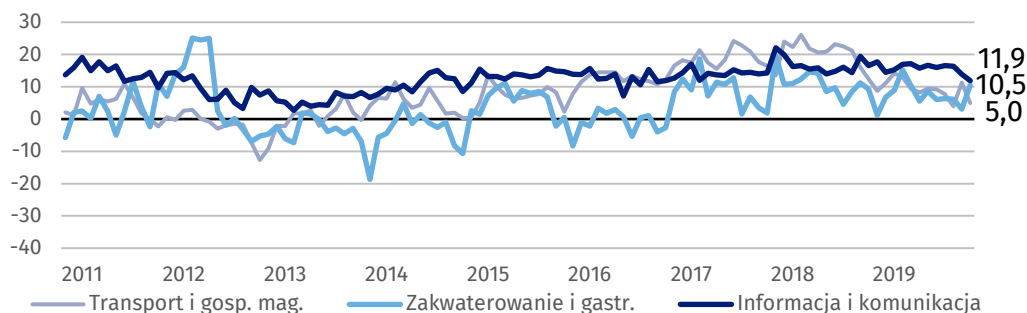
Wykres 2. Wskaźnik ogólnego klimatu koniunktury w budownictwie



Wykres 3. Wskaźnik ogólnego klimatu koniunktury w handlu



**Wykres 4. Wskaźnik ogólnego klimatu koniunktury w wybranych sekcjach usługowych**



## Barierzy działalności przedsiębiorstw

### BUDOWNICTWO

Największe trudności wskazywane przez firmy zgłaszające bariery związane są z kosztami zatrudnienia (58,0% w grudniu br., 51,2% przed rokiem). W skali roku w największym stopniu wzrosło znaczenie uciążliwości wynikających z kosztów zatrudnienia, wysokich obciążeń na rzecz budżetu (z 27,4% do 33,8%) oraz niejasnych, niespójnych i niestabilnych przepisów prawnych (z 32,4% do 38,4%), a spadło – utrudnień związanych z niedoborem wykwalifikowanych pracowników (z 42,9% do 33,1%) i niedostatecznym popytem (z 18,4% do 12,1%).

### HANDEL HURTOWY

Barierą najbardziej ograniczającą działalność firm jest zbyt duża konkurencja na rynku (55,9% w grudniu br., 52,2% w analogicznym miesiącu ub.r.). W ujęciu rocznym najbardziej wzrosło odczuwanie uciążliwości wynikających z niedostatecznego popytu (z 23,3% do 31,6%) oraz kosztów zatrudnienia (z 44,1% do 51,2%).

### HANDEL DETALICZNY

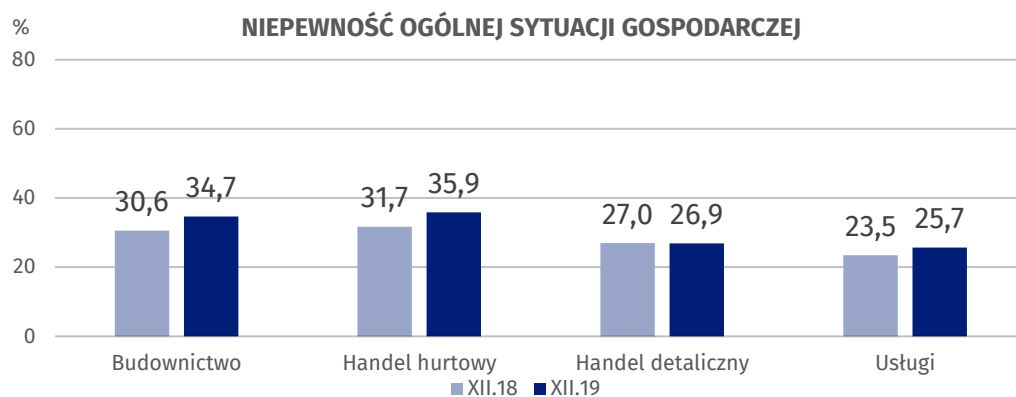
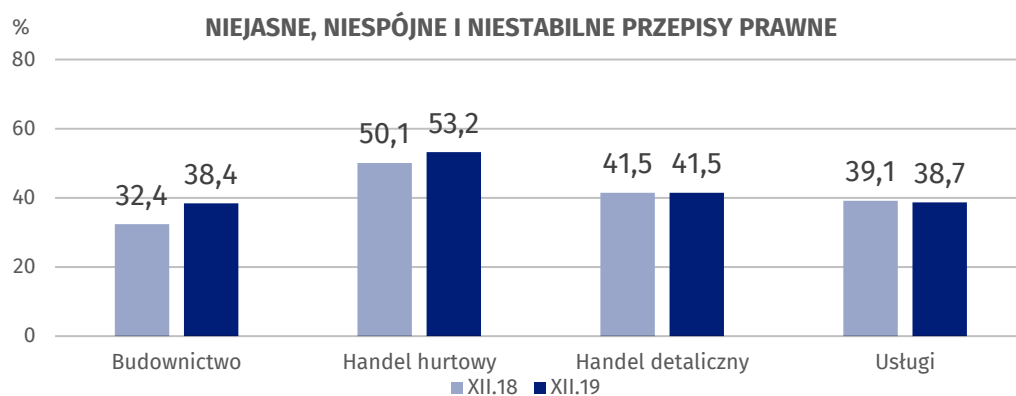
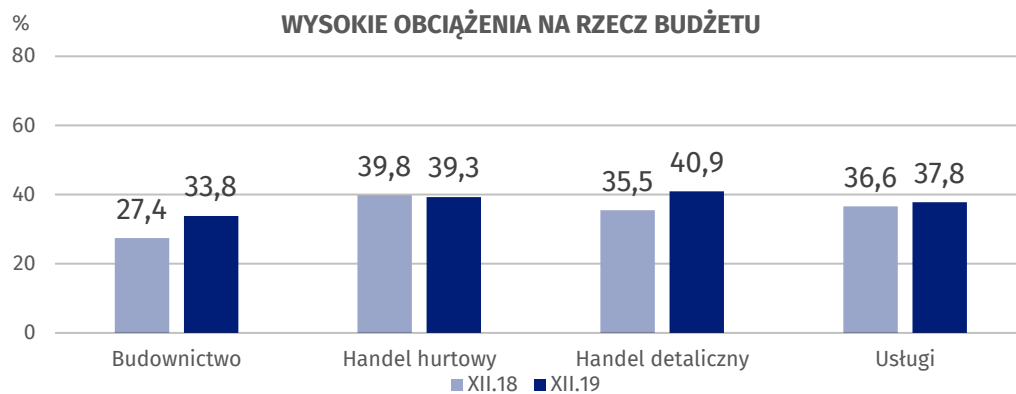
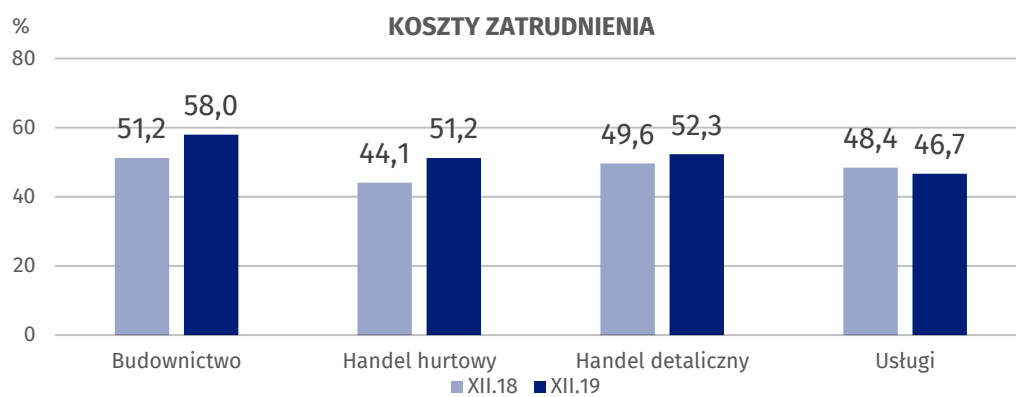
Największe trudności dla jednostek zgłaszających bariery stanowi zbyt duża konkurencja na rynku (53,7% w grudniu bieżącego i ubiegłego roku). W ujęciu rocznym najbardziej wzrosło odczuwanie trudności z uzyskaniem kredytu bankowego (z 2,8% do 8,5%) oraz bariery wysokich obciążeń na rzecz budżetu (z 35,5% do 40,9%), natomiast zmniejszyło się – uciążliwości wynikających z niedoboru pracowników (z 29,7% do 21,4%) i niedostatecznego popytu (z 40,6% do 35,5%).

### USŁUGI

W usługach najważniejszą barierą ograniczającą działalność przedsiębiorstw stanowią koszty zatrudnienia (46,7% w grudniu br., 48,4% przed rokiem). W skali roku w żadnej z barier nie odnotowano istotnych zmian.

Przedstawiciele firm budowlanych i usługowych za najbardziej istotną barierę uważają koszty zatrudnienia. W przypadku handlu przedsiębiorcy wskazują zbyt dużą konkurencję na rynku

**Wykres 5. Wybrane bariery działalności gospodarczej**



Opracowanie merytoryczne:  
**Departament Studiów  
Makroekonomicznych i Finansów**  
**Łukasz Gontarz**  
Tel: 22 608 35 50  
**e-mail: [l.gontarz@stat.gov.pl](mailto:l.gontarz@stat.gov.pl)**

#### **Wydział Współpracy z Mediami**

Tel: 22 608 34 91, 22 608 38 04

**e-mail: [obslugaprasowa@stat.gov.pl](mailto:obslugaprasowa@stat.gov.pl)**

Rozpowszechnianie:  
**Rzecznik Prasowy Prezesa GUS**

**Karolina Banaszek**  
Tel: 22 608 34 75, 22 608 30 09  
**e-mail: [rzecznik@stat.gov.pl](mailto:rzecznik@stat.gov.pl)**



[www.stat.gov.pl](http://www.stat.gov.pl)



@GUS\_STAT



@GlownyUrzadStatystyczny

#### **Powiązane opracowania**

[Koniunktura gospodarcza w przetwórstwie przemysłowym, budownictwie, handlu i usługach 2000 – 2019](#)

[Badanie koniunktury gospodarczej – zeszyt metodologiczny](#)

#### **Temat dostępny w bazach danych**

[Dziedzina Baza Wiedzy Koniunktura Gospodarcza](#)

#### **Ważniejsze pojęcia dostępne w słowniku**

[Koniunktura gospodarcza](#)

[Bariery działalności](#)