

Koniunktura gospodarcza, opinie formułowane przez jednostki z siedzibą w województwie MAZOWIECKIM – październik 2019 r.

31.10.2019 r.

14,4

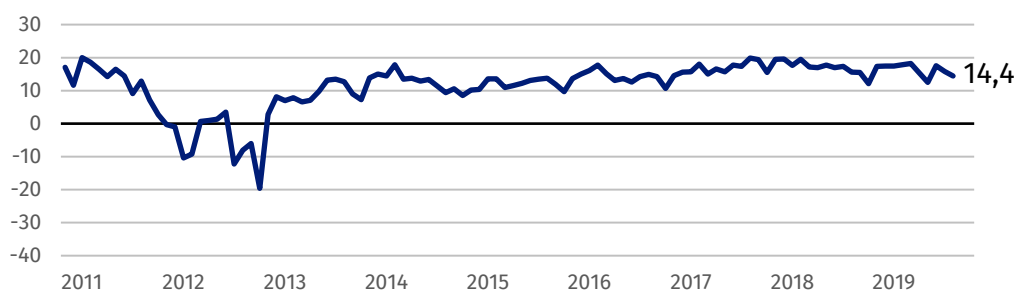
Wskaźnik ogólnego klimatu koniunktury w przetwórstwie przemysłowym

Koniunktura oceniana jest pozytywnie przez przedsiębiorców ze wszystkich prezentowanych rodzajów działalności, najlepiej przez przedstawicieli jednostek z sekcji informacja i komunikacja.

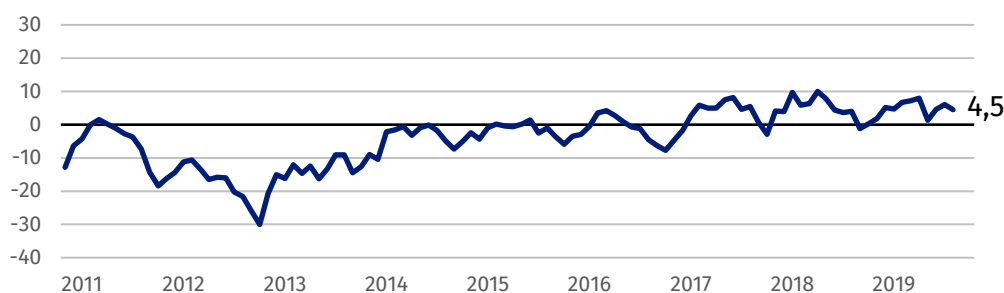
Przedsiębiorcy z sekcji informacja i komunikacja oceniają koniunkturę najbardziej optymistycznie spośród wszystkich prezentowanych rodzajów działalności

Wskaźnik ogólnego klimatu koniunktury

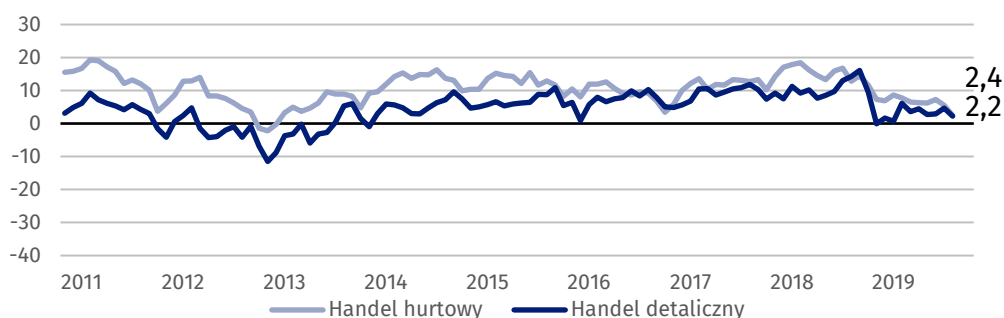
Wykres 1. Wskaźnik ogólnego klimatu koniunktury w przetwórstwie przemysłowym



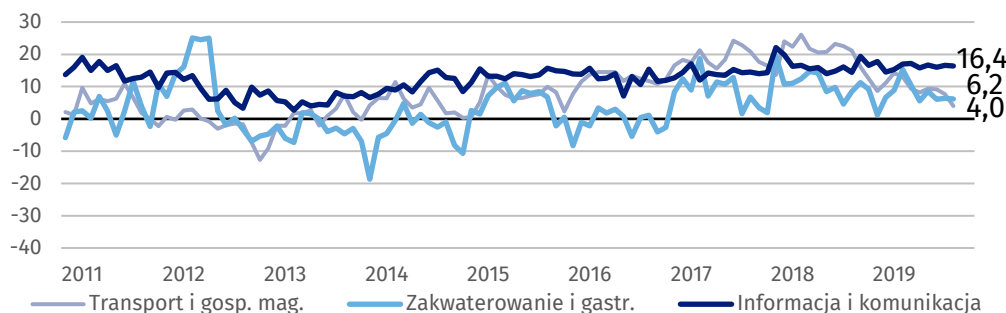
Wykres 2. Wskaźnik ogólnego klimatu koniunktury w budownictwie



Wykres 3. Wskaźnik ogólnego klimatu koniunktury w handlu



Wykres 4. Wskaźnik ogólnego klimatu koniunktury w wybranych sekcjach usługowych



Bariery działalności przedsiębiorstw

PRZETWÓRSTWO PRZEMYSŁOWE

Największe trudności dla jednostek zgłaszających bariery stanowią koszty zatrudnienia (53,3% w październiku br., 55,9% przed rokiem). W ujęciu rocznym najbardziej zwiększyło się odczuwanie niepewności ogólnej sytuacji gospodarczej (z 21,8% do 28,2%).

BUDOWNICTWO

Największe trudności wskazywane przez firmy zgłaszające bariery związane są z kosztami zatrudnienia (56,5% w październiku br., 54,5% przed rokiem). W skali roku w największym stopniu wzrosło znaczenie bariery niepewności ogólnej sytuacji gospodarczej (z 19,2% do 28,5%), a spadło – uciążliwości wynikających z niedoboru wykwalifikowanych pracowników (z 47,0% do 36,3%).

HANDEL HURTOWY

Barierą najbardziej ograniczającą działalność firm jest zbyt duża konkurencja na rynku (53,1% w październiku br., 50,6% w analogicznym miesiącu ub.r.). W porównaniu z analogicznym miesiącem ub.r. najbardziej wzrosło odczuwanie uciążliwości wynikających z kosztów zatrudnienia (z 42,3% do 51,9%).

HANDEL DETALICZNY

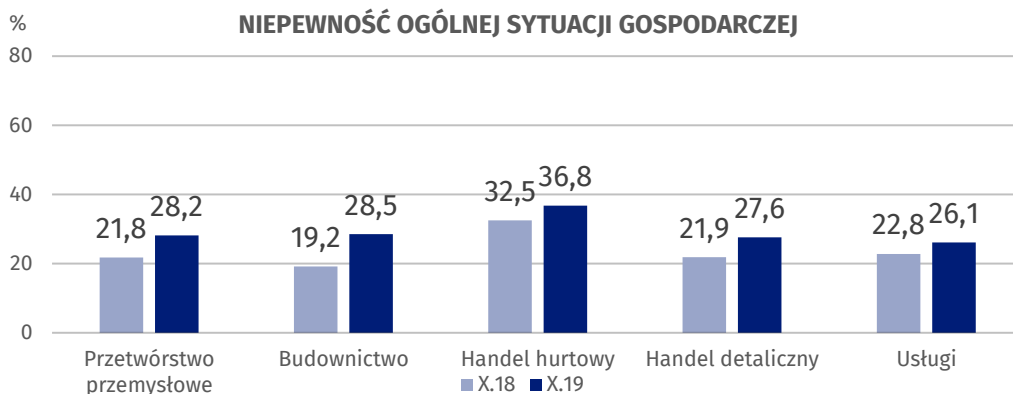
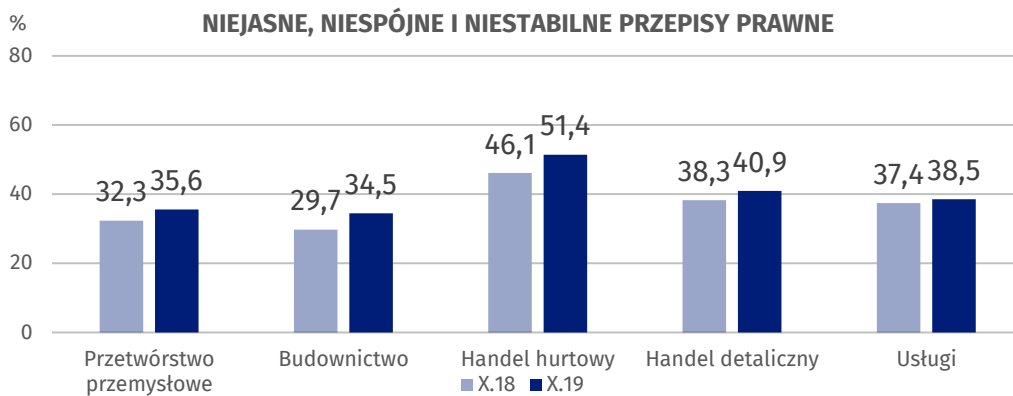
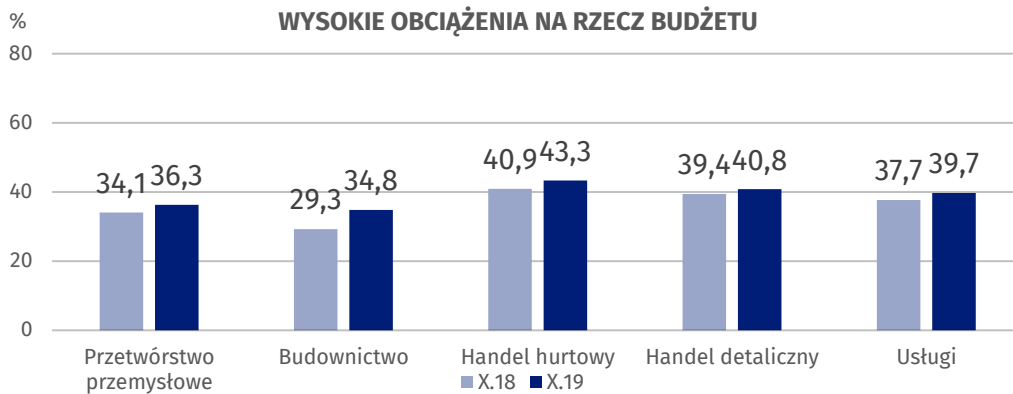
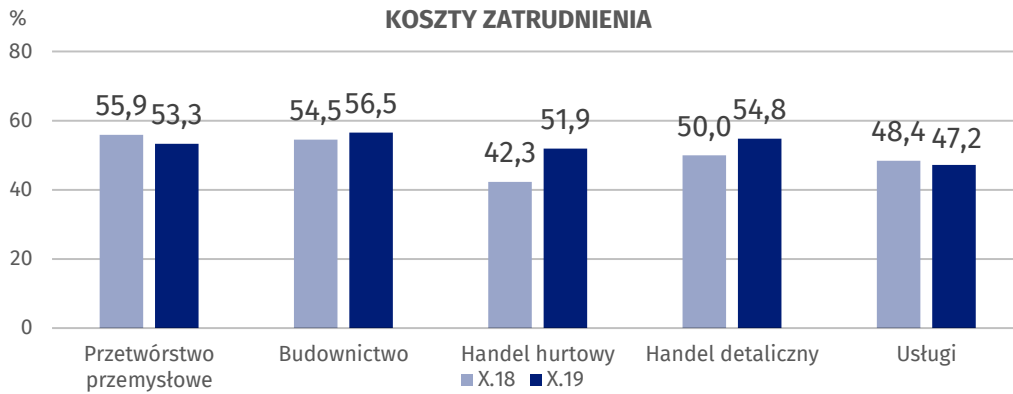
Największe trudności dla jednostek zgłaszających bariery stanowią koszty zatrudnienia (54,8% w październiku br., 50,0% przed rokiem). Również zbyt duża konkurencja na rynku (54,2% w październiku br., 55,0% w analogicznym miesiącu ub.r.) stwarza znaczące utrudnienia w prowadzeniu bieżącej działalności. W porównaniu z październikiem 2018 r. najbardziej wzrosło odczuwanie uciążliwości związanych z niepewnością ogólnej sytuacji gospodarczej (z 21,9% do 27,6%), a spadło – bariery niedostatecznego popytu (z 43,0% do 34,5%).

USŁUGI

W usługach najważniejszą barierę ograniczającą działalność przedsiębiorstw stanowią koszty zatrudnienia (47,2% w październiku br., 48,4% przed rokiem). W skali roku w żadnej z barier nie odnotowano istotnych zmian.

Przedstawiciele większości prezentowanych rodzajów działalności za najbardziej istotną barierę uważają koszty zatrudnienia. Jedynie w przypadku handlu hurtowego przedsiębiorcy wskazują zbyt dużą konkurencję na rynku

Wykres 5. Wybrane bariery działalności gospodarczej



Opracowanie merytoryczne:
**Departament Studiów
Makroekonomicznych i Finansów**
Łukasz Gontarz
Tel: 22 608 35 50
e-mail: l.gontarz@stat.gov.pl

Wydział Współpracy z Mediami

Tel: 22 608 34 91, 22 608 38 04

e-mail: obslugaprasowa@stat.gov.pl

Rozpowszechnianie:
Rzecznik Prasowy Prezesa GUS

Karolina Banaszek
Tel: 22 608 34 75, 22 608 30 09
e-mail: rzecznik@stat.gov.pl



www.stat.gov.pl



@GUS_STAT



@GlownyUrzadStatystyczny

Powiązane opracowania

[Koniunktura gospodarcza w przetwórstwie przemysłowym, budownictwie, handlu i usługach 2000 – 2019](#)

[Badanie koniunktury gospodarczej – zeszyt metodologiczny](#)

Temat dostępny w bazach danych

[Dziedzina Baza Wiedzy Koniunktura Gospodarcza](#)

Ważniejsze pojęcia dostępne w słowniku

[Koniunktura gospodarcza](#)

[Bariery działalności](#)