

Koniunktura gospodarcza, opinie formułowane przez jednostki z siedzibą w województwie MAZOWIECKIM – wrzesień 2019 r.

30.09.2019 r.

15,8

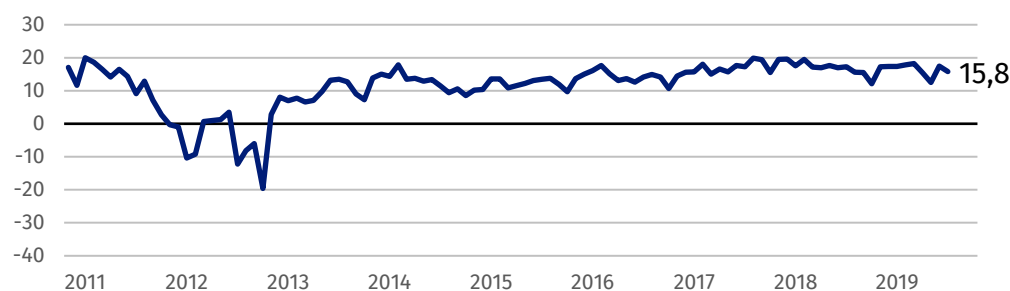
Wskaźnik ogólnego klimatu koniunktury w przetwórstwie przemysłowym

Koniunktura oceniana jest pozytywnie przez przedsiębiorców ze wszystkich prezentowanych rodzajów działalności, najlepiej przez przedstawicieli jednostek z sekcji informacja i komunikacja.

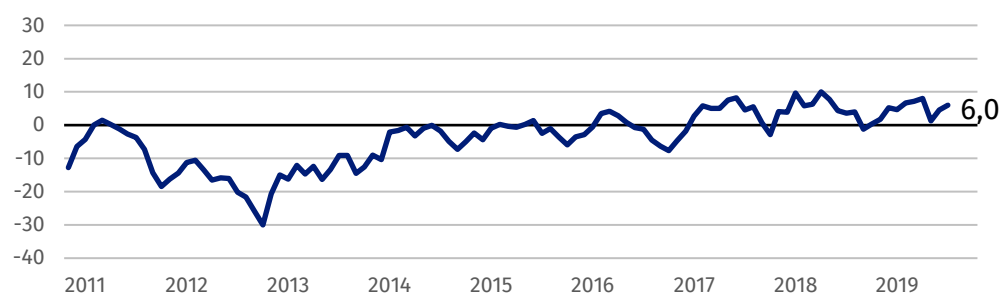
Przedsiębiorcy z sekcji informacja i komunikacja oceniają koniunkturę najbardziej optymistycznie spośród wszystkich prezentowanych rodzajów działalności

Wskaźnik ogólnego klimatu koniunktury

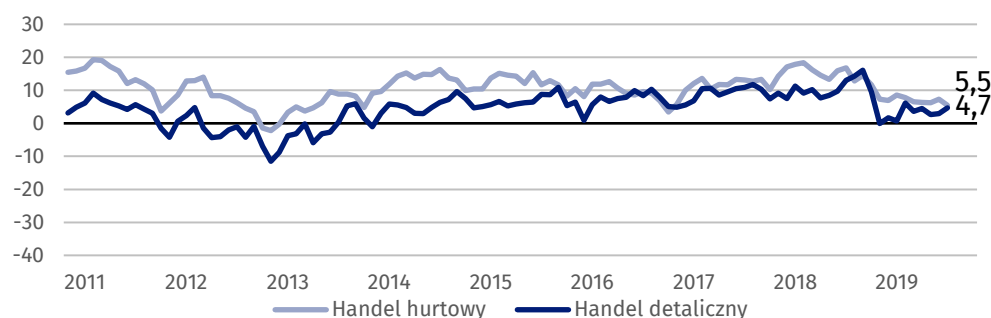
Wykres 1. Wskaźnik ogólnego klimatu koniunktury w przetwórstwie przemysłowym



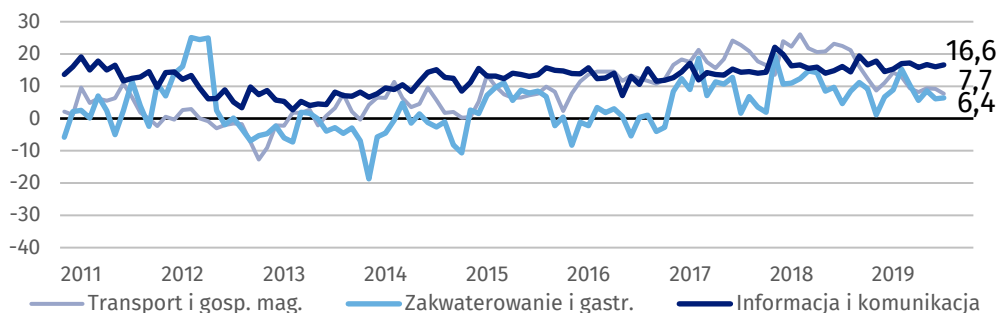
Wykres 2. Wskaźnik ogólnego klimatu koniunktury w budownictwie



Wykres 3. Wskaźnik ogólnego klimatu koniunktury w handlu



Wykres 4. Wskaźnik ogólnego klimatu koniunktury w wybranych sekcjach usługowych



Barierzy działalności przedsiębiorstw

BUDOWNICTWO

Największe trudności wskazywane przez firmy zgłaszające bariery związane są z kosztami zatrudnienia (62,6% we wrześniu br., 53,2% przed rokiem – największy wzrost w ujęciu rocznym).

HANDEL HURTOWY

Barierą najbardziej ograniczającą działalność firm jest zbyt duża konkurencja na rynku (55,9% we wrześniu br., 50,2% w analogicznym miesiącu ub.r.). W porównaniu z wrześniem ub.r. najbardziej wzrosło odczuwanie uciążliwości wynikających z kosztów zatrudnienia (z 44,5% do 52,7%), niedostatecznego popytu (z 24,6% do 31,7%) oraz trudności w rozrachunkach z kontrahentami (z 27,1% do 34,6%).

HANDEL DETALICZNY

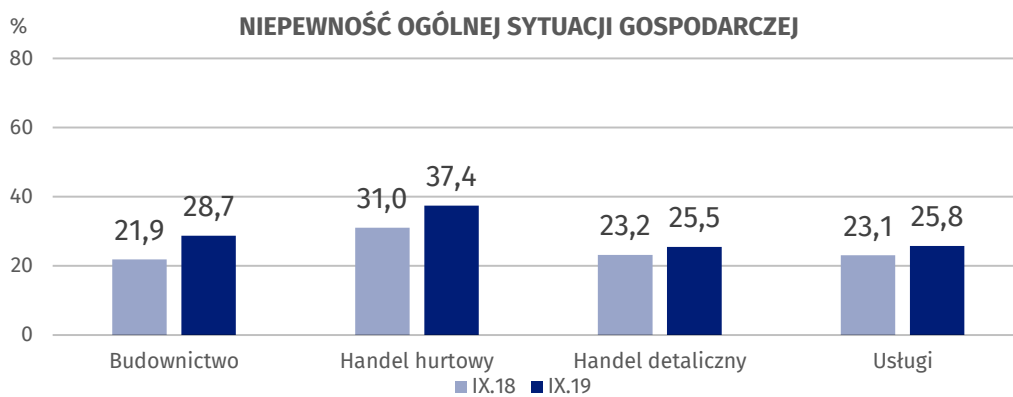
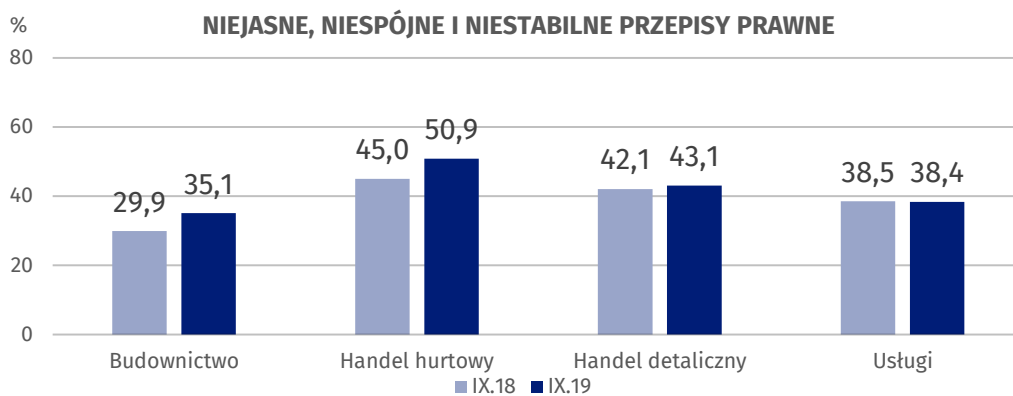
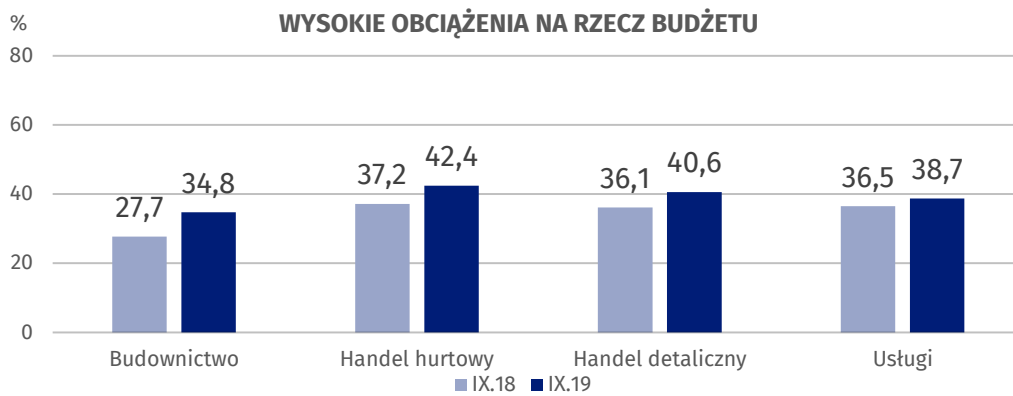
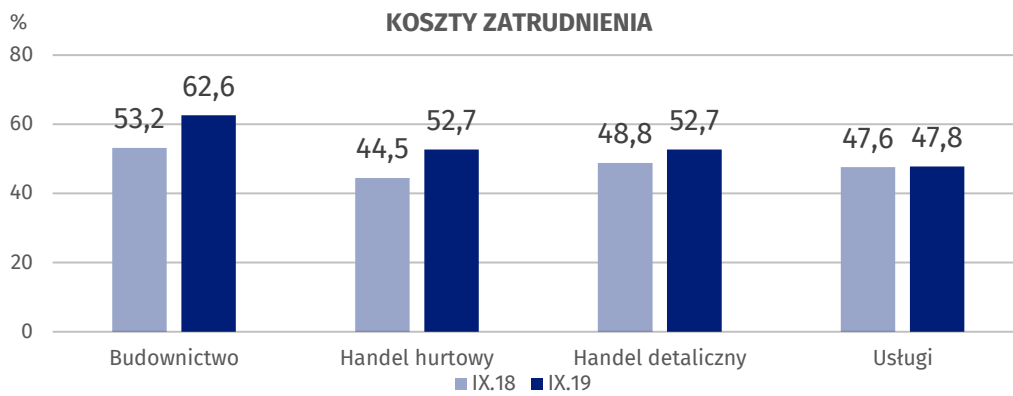
Największe trudności dla jednostek zgłaszających bariery stanowią zbyt duża konkurencja na rynku (53,8% we wrześniu br., 55,3% przed rokiem) oraz koszty zatrudnienia (52,7% we wrześniu br., 48,8% w analogicznym miesiącu ub.r.). W porównaniu z wrześniem 2018 r. najbardziej wzrosło odczuwanie uciążliwości związanych z powierzchnią sprzedażową (z 7,5% do 13,4%), a spadło – barier niedostatecznego popytu (z 41,8% do 35,2%) i niedoboru pracowników (z 30,3% do 24,6%).

USŁUGI

W usługach najważniejszą barierą ograniczającą działalność przedsiębiorstw stanowią koszty zatrudnienia (47,8% we wrześniu br., 47,6% przed rokiem). W skali roku w żadnej z barier nie odnotowano istotnych zmian.

Firmy budowlane oraz usługowe za najbardziej istotną barierę w prowadzeniu działalności uważają koszty zatrudnienia, a jednostki handlowe – zbyt dużą konkurencję na rynku

Wykres 5. Wybrane bariery działalności gospodarczej



Opracowanie merytoryczne:
**Departament Studiów
Makroekonomicznych i Finansów**
Łukasz Gontarz
Tel: 22 608 35 50
e-mail: l.gontarz@stat.gov.pl

Wydział Współpracy z Mediami

Tel: 22 608 34 91, 22 608 38 04

e-mail: obslugaprasowa@stat.gov.pl

Rozpowszechnianie:
Rzecznik Prasowy Prezesa GUS

Karolina Banaszek
Tel: 22 608 34 75, 22 608 30 09
e-mail: rzecznik@stat.gov.pl



www.stat.gov.pl



@GUS_STAT



@GlownyUrzadStatystyczny

Powiązane opracowania

[Koniunktura gospodarcza w przetwórstwie przemysłowym, budownictwie, handlu i usługach 2000 – 2019](#)

[Badanie koniunktury gospodarczej – zeszyt metodologiczny](#)

Temat dostępny w bazach danych

[Dziedzina Baza Wiedzy Koniunktura Gospodarcza](#)

Ważniejsze pojęcia dostępne w słowniku

[Koniunktura gospodarcza](#)

[Bariery działalności](#)