

Koniunktura gospodarcza, opinie formułowane przez jednostki z siedzibą w województwie MAZOWIECKIM – sierpień 2019 r.

30.08.2019 r.

17,5

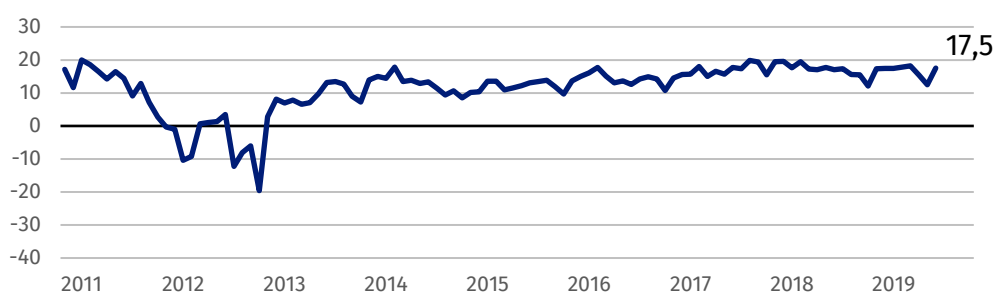
Wskaźnik ogólnego klimatu koniunktury w przetwórstwie przemysłowym

Koniunktura oceniana jest pozytywnie przez przedsiębiorców ze wszystkich prezentowanych rodzajów działalności, najlepiej przez przedstawicieli jednostek z sekcji przetwórstwo przemysłowe.

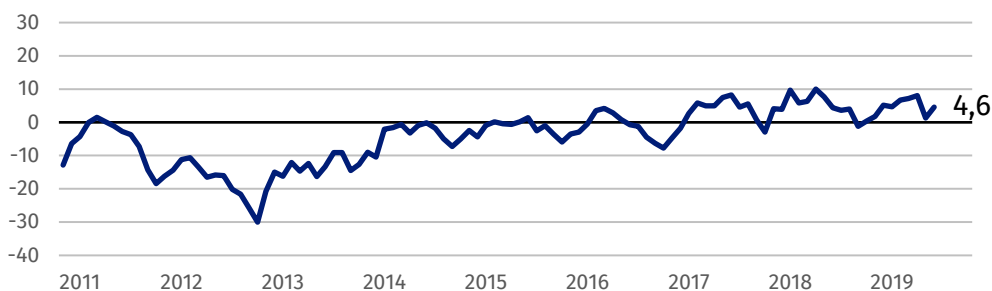
Przedsiębiorcy z sekcji przetwórstwo przemysłowe oceniają koniunkturę najbardziej optymistycznie spośród wszystkich prezentowanych rodzajów działalności

Wskaźnik ogólnego klimatu koniunktury

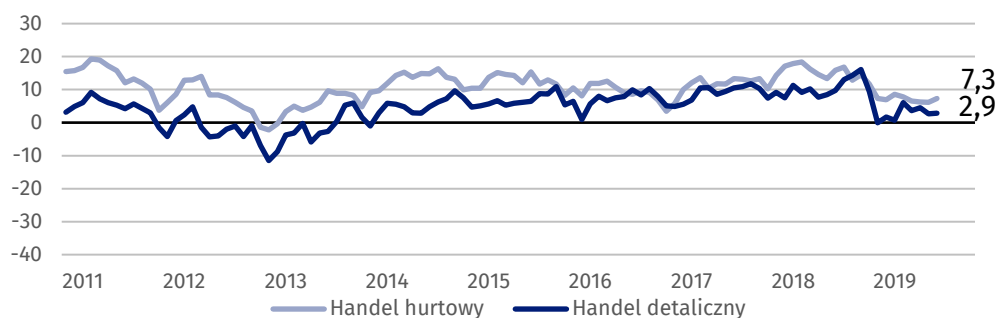
Wykres 1. Wskaźnik ogólnego klimatu koniunktury w przetwórstwie przemysłowym



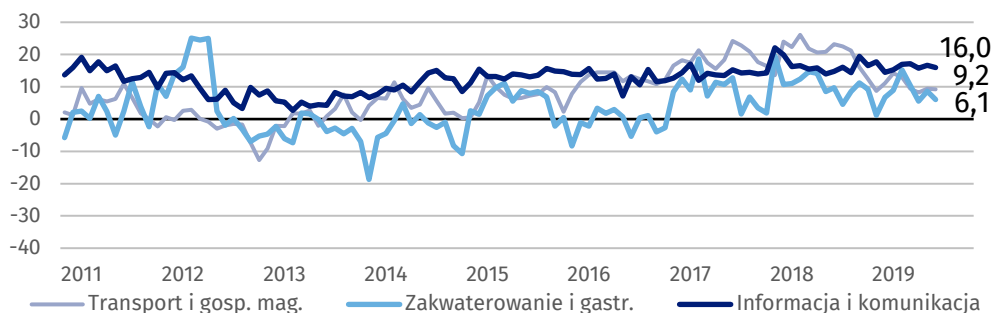
Wykres 2. Wskaźnik ogólnego klimatu koniunktury w budownictwie



Wykres 3. Wskaźnik ogólnego klimatu koniunktury w handlu



Wykres 4. Wskaźnik ogólnego klimatu koniunktury w wybranych sekcjach usługowych



Barierzy działalności przedsiębiorstw

BUDOWNICTWO

Największe trudności wskazywane przez firmy zgłaszające bariery związane są z kosztami zatrudnienia (55,2% w sierpniu br., 49,6% przed rokiem – istotny wzrost w ujęciu rocznym). W skali roku najbardziej wzrosły uciążliwości wynikające z niepewności ogólnej sytuacji gospodarczej (z 18,7% do 28,2%).

HANDEL HURTOWY

Barierami najbardziej ograniczającymi działalność firm są koszty zatrudnienia (53,4% w sierpniu br., 43,4% przed rokiem – najbardziej znaczący wzrost w skali roku), niejasne, niespójne i niestabilne przepisy prawne (52,8% w sierpniu br., 45,1% w analogicznym miesiącu ub.r. – istotne zwiększenie odczuwania w ujęciu rocznym) oraz zbyt duża konkurencja na rynku (52,2% w sierpniu br., 50,6% przed rokiem). W porównaniu z sierpniem ub.r. znacząco wzrosło również odczuwanie trudności w rozrachunkach z kontrahentami (z 26,8% do 34,0%).

HANDEL DETALICZNY

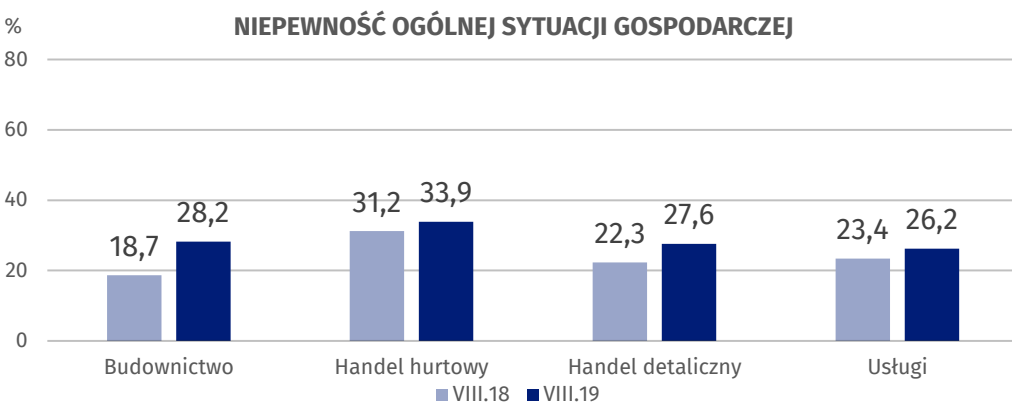
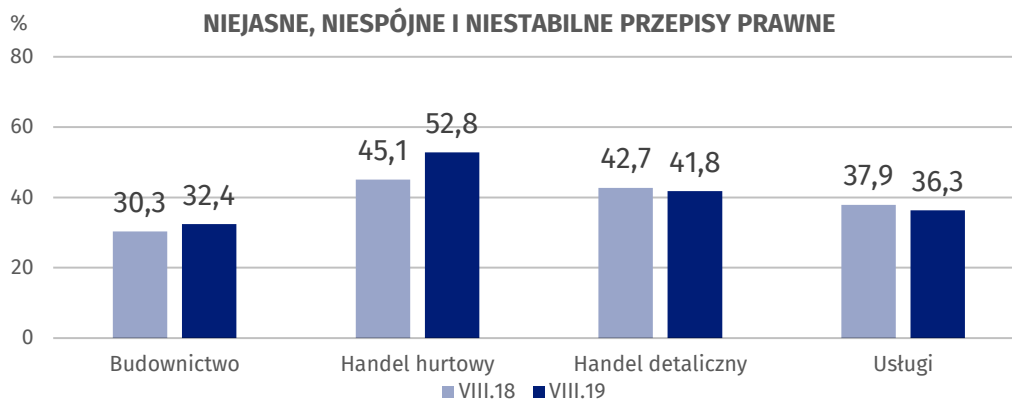
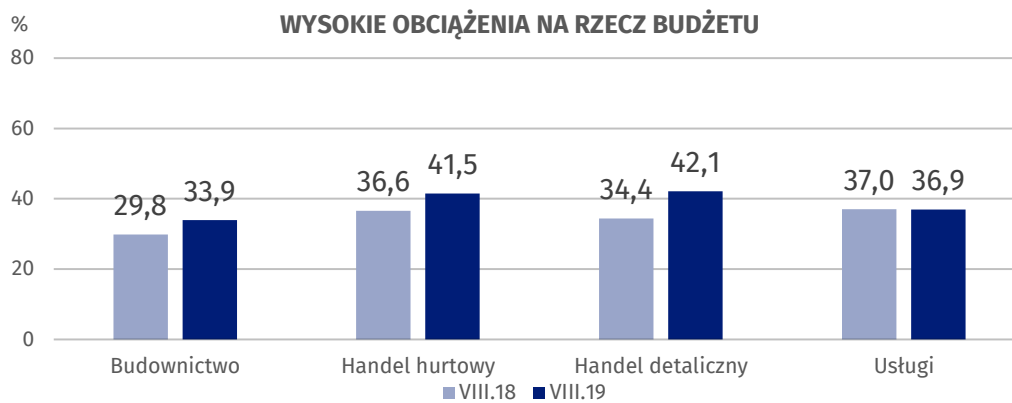
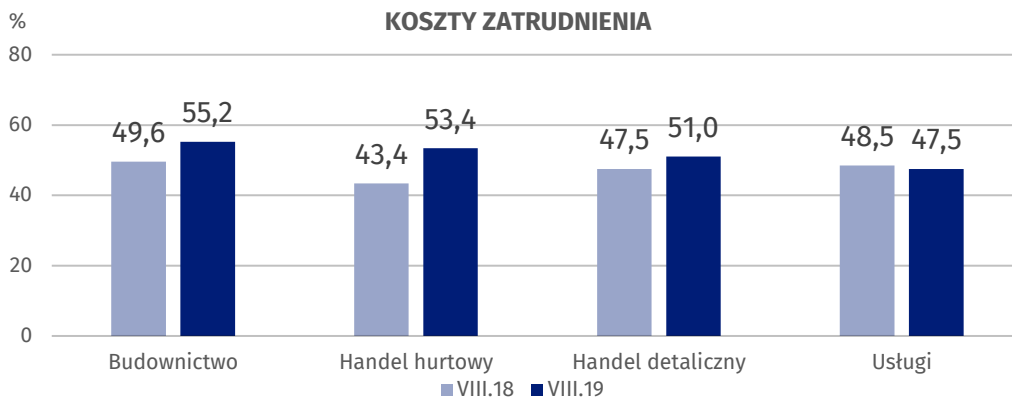
Największe trudności dla jednostek zgłaszających bariery stanowią zbyt duża konkurencja na rynku (54,0% w sierpniu br., 53,8% przed rokiem) oraz koszty zatrudnienia (51,0% w sierpniu br., 47,5% w analogicznym miesiącu ub.r.). W porównaniu z sierpniem 2018 r. najbardziej wzrosło odczuwanie uciążliwości związanych z wysokimi obciążeniami na rzecz budżetu (z 34,4% do 42,1%), niepewnością ogólnej sytuacji gospodarczej (z 22,3% do 27,6%) i powierzchnią sprzedażową (z 7,5% do 12,6%).

USŁUGI

W usługach najważniejszą barierę ograniczającą działalność przedsiębiorstw stanowią koszty zatrudnienia (47,5% w sierpniu br., 48,5% przed rokiem).

Firmy budowlane, handlu hurtowego oraz usługowe za najbardziej istotną barierę w prowadzeniu działalności uważają koszty zatrudnienia, a jednostki handlu detalicznego – zbyt dużą konkurencję na rynku

Wykres 5. Wybrane bariery działalności gospodarczej



Opracowanie merytoryczne:
**Departament Studiów
Makroekonomicznych i Finansów**
Łukasz Gontarz
Tel: 22 608 35 50
e-mail: l.gontarz@stat.gov.pl

Wydział Współpracy z Mediami

Tel: 22 608 34 91, 22 608 38 04

e-mail: obslugaprasowa@stat.gov.pl

Rozpowszechnianie:
Rzecznik Prasowy Prezesa GUS

Karolina Banaszek
Tel: 22 608 34 75, 22 608 30 09
e-mail: rzecznik@stat.gov.pl



www.stat.gov.pl



@GUS_STAT



@GlownyUrzadStatystyczny

Powiązane opracowania

[Koniunktura gospodarcza w przetwórstwie przemysłowym, budownictwie, handlu i usługach 2000 – 2019](#)

[Badanie koniunktury gospodarczej – zeszyt metodologiczny](#)

Temat dostępny w bazach danych

[Dziedzina Baza Wiedzy Koniunktura Gospodarcza](#)

Ważniejsze pojęcia dostępne w słowniku

[Koniunktura gospodarcza](#)

[Bariery działalności](#)