

Koniunktura gospodarcza, opinie formułowane przez jednostki z siedzibą w województwie MAZOWIECKIM – maj 2019 r.

31.05.2019 r.

18,2

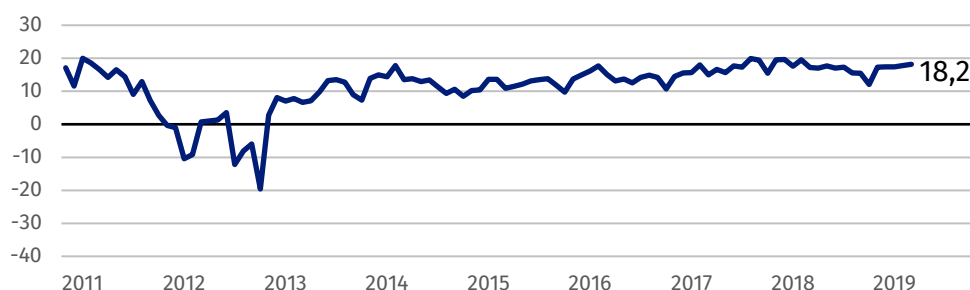
Wskaźnik ogólnego klimatu koniunktury w przetwórstwie przemysłowym

Koniunktura oceniana jest pozytywnie przez przedsiębiorców ze wszystkich prezentowanych rodzajów działalności, najlepiej przez przedstawicieli jednostek z sekcji przetwórstwo przemysłowe.

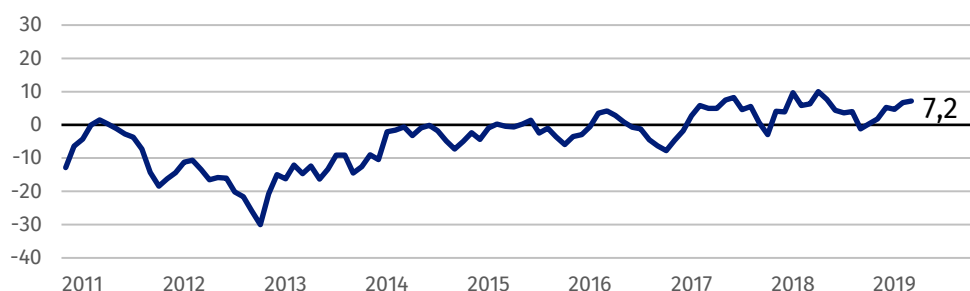
Przedsiębiorcy z sekcji przetwórstwo przemysłowe oceniają koniunkturę najbardziej optymistycznie spośród wszystkich prezentowanych rodzajów działalności.

Wskaźnik ogólnego klimatu koniunktury

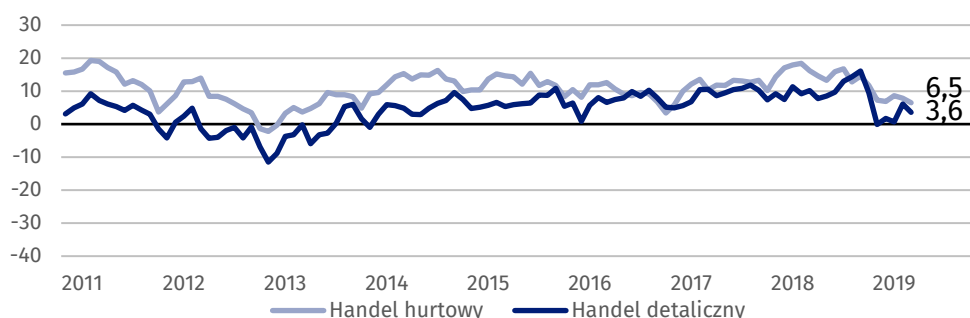
Wykres 1. Wskaźnik ogólnego klimatu koniunktury w przetwórstwie przemysłowym



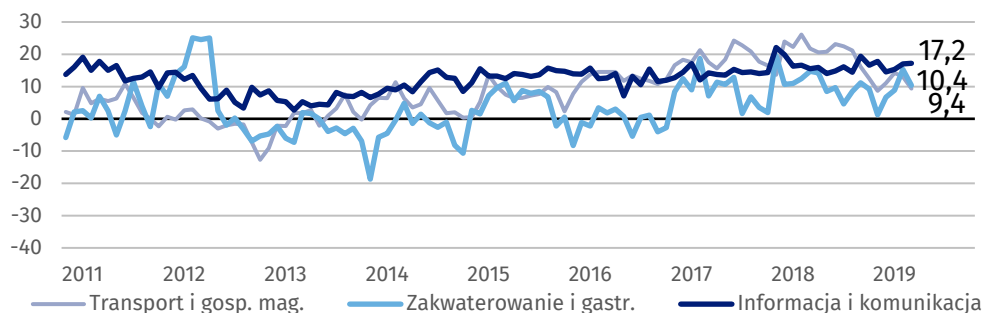
Wykres 2. Wskaźnik ogólnego klimatu koniunktury w budownictwie



Wykres 3. Wskaźnik ogólnego klimatu koniunktury w handlu



Wykres 4. Wskaźnik ogólnego klimatu koniunktury w wybranych sekcjach usługowych



Barierzy działalności przedsiębiorstw

BUDOWNICTWO

Największe trudności wskazywane przez firmy zgłaszające bariery związane są z kosztami zatrudnienia (58,2% w maju br., 48,3% przed rokiem – największy wzrost w ujęciu rocznym). W skali roku istotnie wzrosły również uciążliwości wynikające z kosztów materiałów (z 26,8% do 35,8%).

HANDEL HURTOWY

Zbyt duża konkurencja na rynku (51,5% w maju br., 47,8% przed rokiem), niejasne, niespójne i niestabilne przepisy prawne (51,0% w maju br., 45,7% w analogicznym miesiącu ub.r.) i koszty zatrudnienia (50,5% w maju br., 41,8% przed rokiem) są barierami w największym stopniu ograniczającymi działalność firm. W ujęciu rocznym najbardziej zwiększyło się odczuwanie trudności w rozrachunkach z kontrahentami (z 25,5% do 34,8%), a także barier kosztów zatrudnienia i wysokich obciążeń na rzecz budżetu (z 35,7% do 42,4%).

HANDEL DETALICZNY

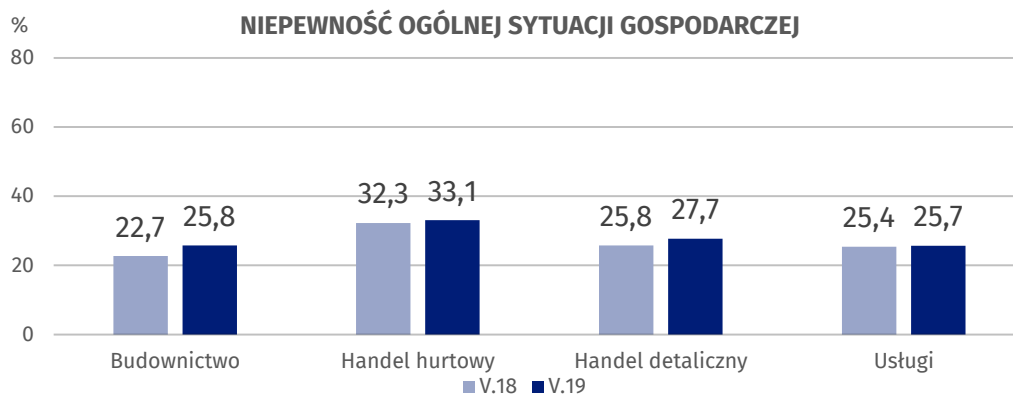
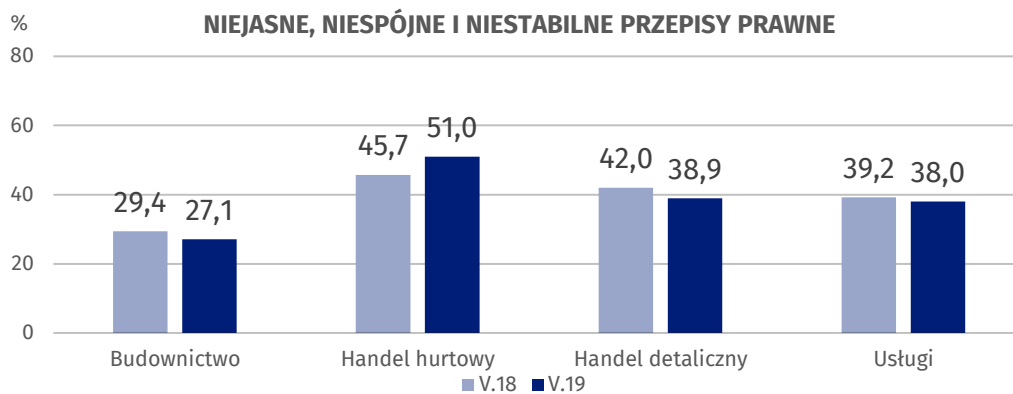
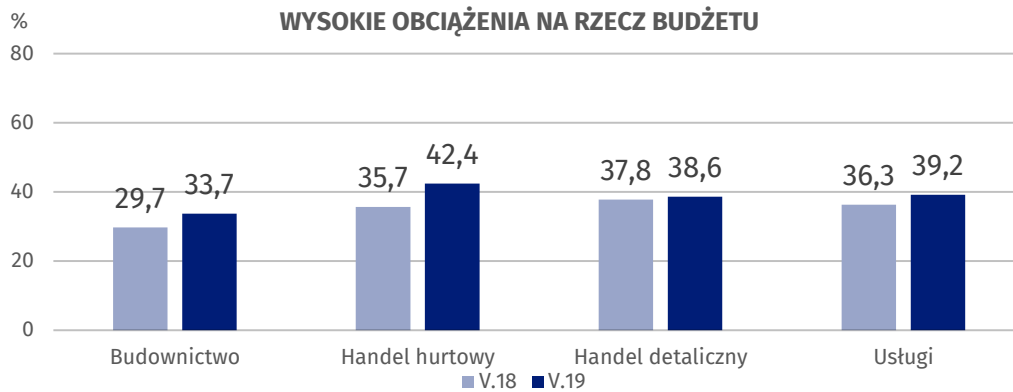
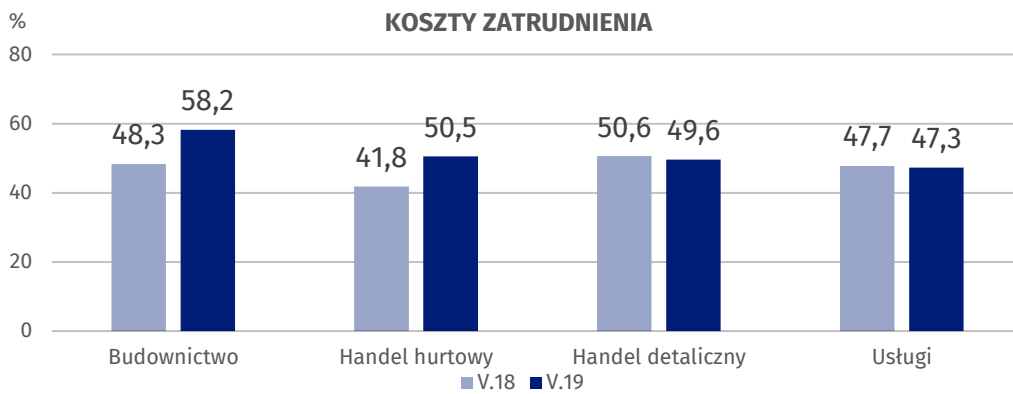
Największe trudności dla jednostek zgłaszających bariery stanowią zbyt duża konkurencja na rynku (54,8% w maju br., 56,7% przed rokiem) oraz koszty zatrudnienia (49,6% w maju br., 50,6% w analogicznym miesiącu ub.r.). W porównaniu z majem 2018 r. najbardziej wzrosło odczuwanie uciążliwości związanych z powierzchnią sprzedażową (z 7,2% do 12,5%), a spadło – utrudnień wynikających z niedostatecznego popytu (z 43,1% do 35,4%).

USŁUGI

W usługach najważniejszą barierę ograniczającą działalność przedsiębiorstw stanowią koszty zatrudnienia (47,3% w maju br., 47,7% przed rokiem).

Firmy budowlane i usługowe za najbardziej istotną barierę w prowadzeniu działalności uważają koszty zatrudnienia, a jednostki handlowe – zbyt dużą konkurencję na rynku.

Wykres 5. Wybrane bariery działalności gospodarczej



Opracowanie merytoryczne:
**Departament Studiów
Makroekonomicznych i Finansów**
Łukasz Gontarz
Tel: 22 608 3550
e-mail: l.gontarz@stat.gov.pl

Wydział Współpracy z Mediami

tel.: 22 608 3491, 22 608 3804

e-mail: obslugaprasowa@stat.gov.pl

Rozpowszechnianie:
Rzecznik Prasowy Prezesa GUS
Karolina Dawidziuk
Tel: 22 608 3475, 22 608 3009
e-mail: rzecznik@stat.gov.pl



www.stat.gov.pl



@GUS_STAT



@GlownyUrzadStatystyczny

Powiązane opracowania

[Koniunktura gospodarcza w przetwórstwie przemysłowym, budownictwie, handlu i usługach 2000 – 2019](#)

[Badanie koniunktury gospodarczej – zeszyt metodologiczny](#)

Temat dostępny w bazach danych

[Dziedzina Baza Wiedzy Koniunktura Gospodarcza](#)

Ważniejsze pojęcia dostępne w słowniku

[Koniunktura gospodarcza](#)

[Bariery działalności](#)