

# Koniunktura gospodarcza, opinie formułowane przez jednostki z siedzibą w województwie MAZOWIECKIM – marzec 2019 r.

29.03.2019 r.

# 17,4

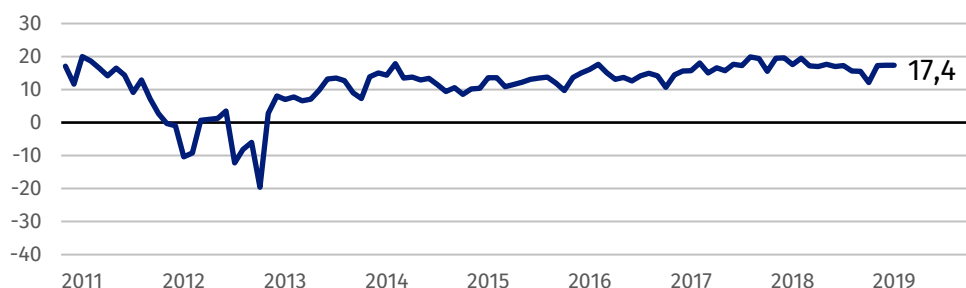
Wskaźnik ogólnego klimatu koniunktury w sekcji przetwórstwo przemysłowe

Koniunktura oceniana jest pozytywnie przez przedsiębiorców ze wszystkich prezentowanych rodzajów działalności, najlepiej przez przedstawicieli jednostek z sekcji przetwórstwo przemysłowe.

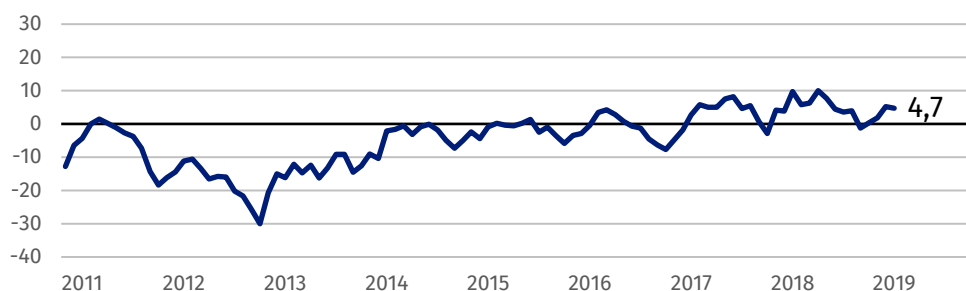
Przedsiębiorcy z sekcji przetwórstwo przemysłowe oceniają koniunkturę najbardziej optymistycznie spośród wszystkich prezentowanych rodzajów działalności.

## Wskaźnik ogólnego klimatu koniunktury

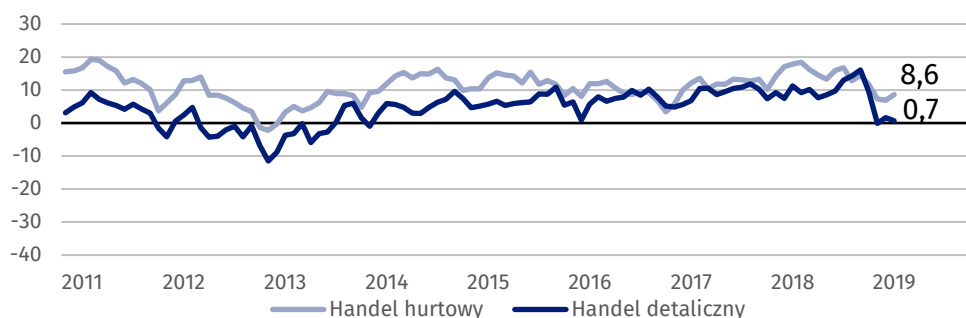
**Wykres 1. Wskaźnik ogólnego klimatu koniunktury w przetwórstwie przemysłowym**



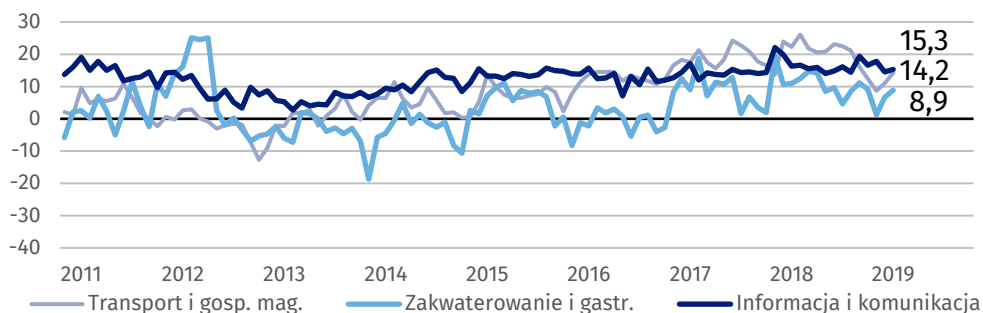
**Wykres 2. Wskaźnik ogólnego klimatu koniunktury w budownictwie**



**Wykres 3. Wskaźnik ogólnego klimatu koniunktury w handlu**



Wykres 4. Wskaźnik ogólnego klimatu koniunktury w wybranych sekcjach usługowych



## Barierzy działalności przedsiębiorstw

### BUDOWNICTWO

Największe trudności wskazywane przez firmy zgłaszające bariery związane są z kosztami zatrudnienia (54,1% w marcu br., 46,9% przed rokiem). W ujęciu rocznym najbardziej wzrosły uciążliwości wynikające z niedoboru wykwalifikowanych pracowników (z 32,4% do 42,2%), kosztów zatrudnienia i niedoboru sprzętu oraz/lub materiałów i surowców z przyczyn pozafinansowych (z 3,7% do 10,2%), a spadły – bariery związanej ze zbyt dużą konkurencją na rynku (z 42,7% do 33,7%).

### HANDEL HURTOWY

Zbyt duża konkurencja na rynku (56,5% w marcu br., 48,7% przed rokiem – największy wzrost w ujęciu rocznym) jest barierą najbardziej ograniczającą działalność firm. W skali roku istotnie zwiększyło się również odczuwanie trudności w rozrachunkach z kontrahentami (z 24,6% do 31,8%) i bariery wysokich obciążeń na rzecz budżetu (z 34,6% do 39,8%).

### HANDEL DETALICZNY

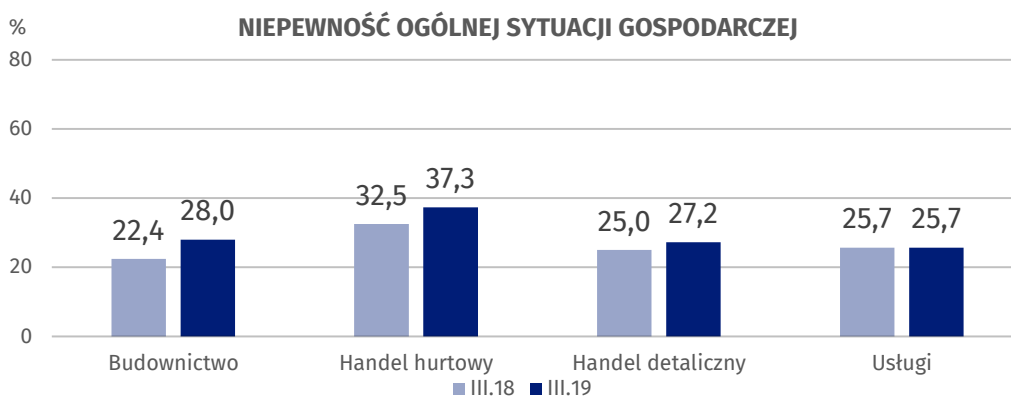
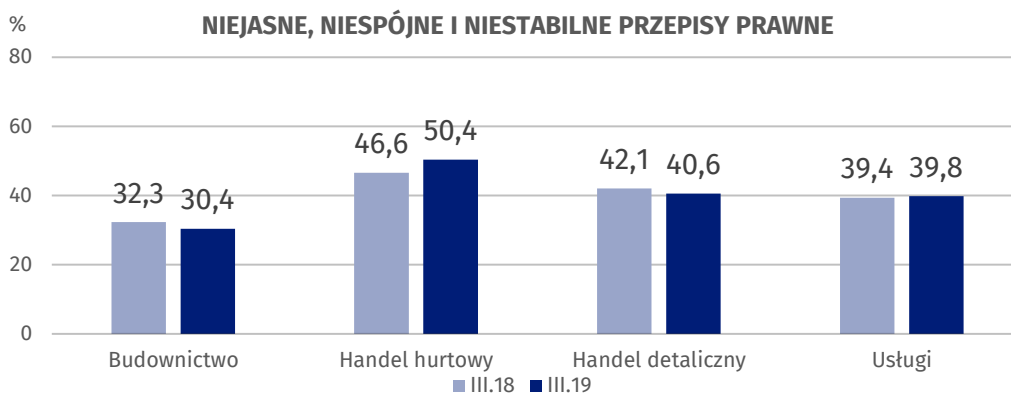
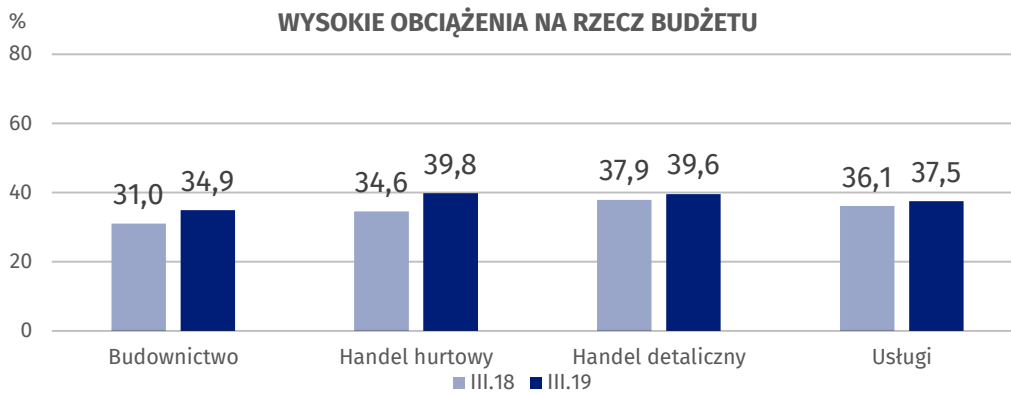
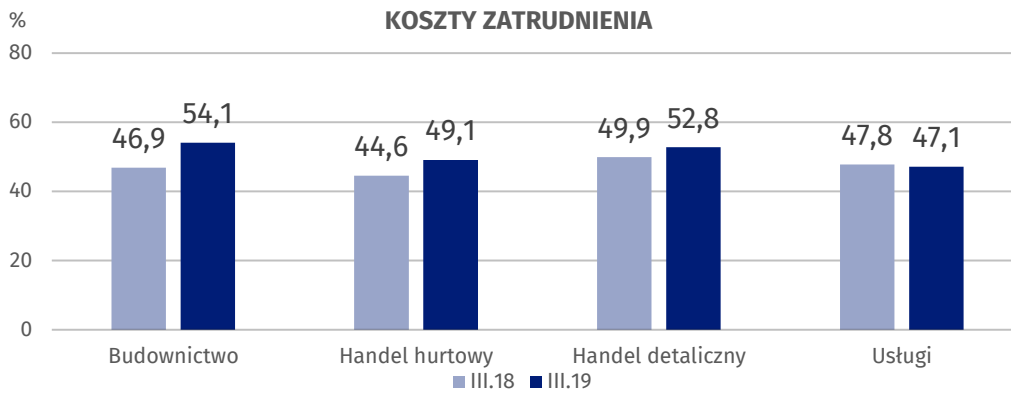
Największe trudności dla jednostek zgłaszających bariery stanowią koszty zatrudnienia (52,8% w marcu br., 49,9% przed rokiem) oraz zbyt duża konkurencja na rynku (50,3% w marcu br., 56,8% w analogicznym miesiącu ub.r.). W porównaniu z marcem 2018 r. najbardziej spadło odczuwanie uciążliwości związanych ze zbyt dużą konkurencją na rynku i niedostatecznym popytem (z 43,4% do 36,9%).

### USŁUGI

W usługach najważniejszą barierą ograniczającą działalność przedsiębiorstw stanowią koszty zatrudnienia (47,1% w marcu br., 47,8% przed rokiem).

Firmy handlu detalicznego, budowlane i usługowe za najbardziej istotną barierę w prowadzeniu działalności uważają koszty zatrudnienia, a jednostki handlu hurtowego – zbyt dużą konkurencję na rynku.

Wykres 5. Wybrane bariery działalności gospodarczej



Opracowanie merytoryczne:  
**Departament Studiów  
Makroekonomicznych i Finansów**  
**Łukasz Gontarz**  
Tel: 22 608 3550  
e-mail: [l.gontarz@stat.gov.pl](mailto:l.gontarz@stat.gov.pl)

#### **Wydział Współpracy z Mediami**

tel.: 22 608 3491, 22 608 3804

e-mail: [obslugaprasowa@stat.gov.pl](mailto:obslugaprasowa@stat.gov.pl)

Rozpowszechnianie:  
**Rzecznik Prasowy Prezesa GUS**  
**Karolina Dawidziuk**  
Tel: 22 608 3475, 22 608 3009  
e-mail: [rzecznik@stat.gov.pl](mailto:rzecznik@stat.gov.pl)



[www.stat.gov.pl](http://www.stat.gov.pl)



@GUS\_STAT



@GlownyUrzadStatystyczny

#### **Powiązane opracowania**

[Koniunktura gospodarcza w przetwórstwie przemysłowym, budownictwie, handlu i usługach 2000 – 2019](#)

[Badanie koniunktury gospodarczej – zeszyt metodologiczny](#)

#### **Temat dostępny w bazach danych**

[Dziedzina Baza Wiedzy Koniunktura Gospodarcza](#)

#### **Ważniejsze pojęcia dostępne w słowniku**

[Koniunktura gospodarcza](#)

[Bariery działalności](#)