

Koniunktura gospodarcza, opinie formułowane przez jednostki z siedzibą w województwie MAZOWIECKIM – październik 2018 r.

21,2

Wskaźnik ogólnego klimatu koniunktury w sekcji transport i gospodarka magazynowa

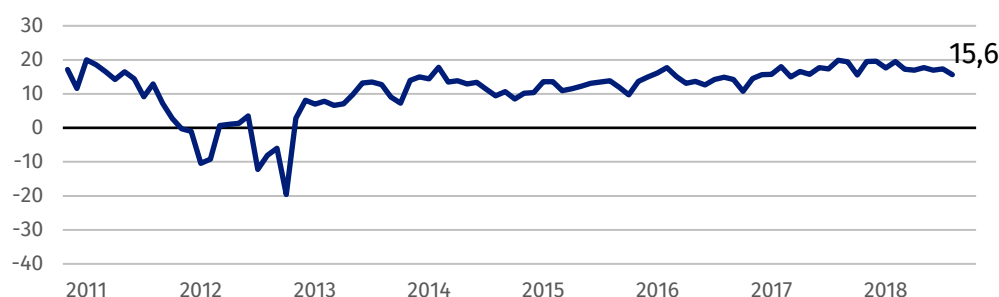
Ogólny klimat koniunktury oceniany jest pozytywnie przez przedsiębiorców ze wszystkich prezentowanych rodzajów działalności, najlepiej przez przedstawicieli jednostek z sekcji transport i gospodarka magazynowa. Najostrożniejsze oceny w tym zakresie zgłaszają firmy budowlane.

30 października 2018 r.

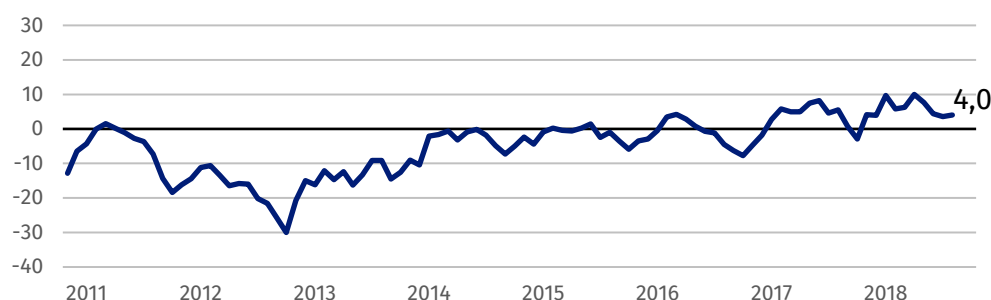
Przedsiębiorcy z sekcji transport i gospodarka magazynowa oceniają koniunkturę najbardziej optymistycznie spośród wszystkich prezentowanych rodzajów działalności.

Wskaźnik ogólnego klimatu koniunktury

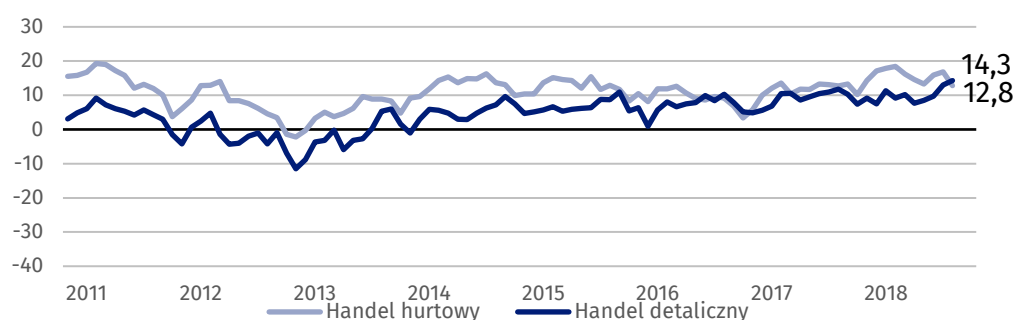
Wykres 1. Wskaźnik ogólnego klimatu koniunktury w przetwórstwie przemysłowym



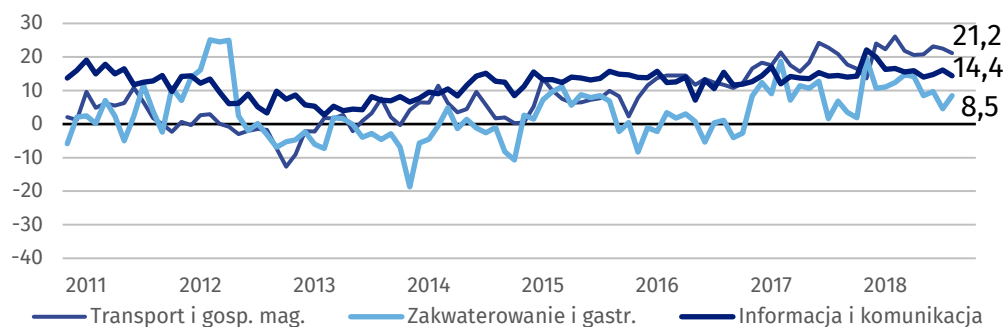
Wykres 2. Wskaźnik ogólnego klimatu koniunktury w budownictwie



Wykres 3. Wskaźnik ogólnego klimatu koniunktury w handlu



Wykres 4. Wskaźnik ogólnego klimatu koniunktury w wybranych sekcjach usługowych



Barierzy działalności przedsiębiorstw

PRZETWÓRSTWO PRZEMYSŁOWE

Największe trudności dla jednostek zgłaszających bariery stanowią koszty zatrudnienia (55,9% w październiku br., 46,5% przed rokiem – największy wzrost odczuwania w skali roku). Istotny wzrost odnotowała również bariera niedoboru pracowników (z 28,8% do 37,2%). W porównaniu z październikiem 2017 r. w największym stopniu zmniejszyło się odczuwanie trudności związanych z niepewnością ogólnej sytuacji gospodarczej (z 30,3% do 21,8%).

BUDOWNICTWO

Największe trudności wskazywane przez firmy zgłaszające bariery związane są z kosztami zatrudnienia (54,5% w październiku br., 49,0% przed rokiem). W porównaniu z analogicznym miesiącem ub. r. najbardziej wzrosły uciążliwości wynikające z niedoboru wykwalifikowanych pracowników (z 32,3% do 47,0%), a spadły – bariery związanej ze zbyt dużą konkurencją na rynku (z 56,6% do 35,5%).

HANDEL HURTOWY

Zbyt duża konkurencja na rynku jest barierą w największym stopniu ograniczającą działalność firm (50,6% w październiku br., 60,0% przed rokiem – największy spadek znaczenia w ujęciu rocznym). W skali roku najbardziej wzrosło odczuwanie utrudnień związanych z niedoborem pracowników (z 17,3% do 23,7%), kosztami zatrudnienia (z 36,6% do 42,3%) i wysokimi obciążeniami na rzecz budżetu (z 35,9% do 40,9%).

HANDEL DETALICZNY

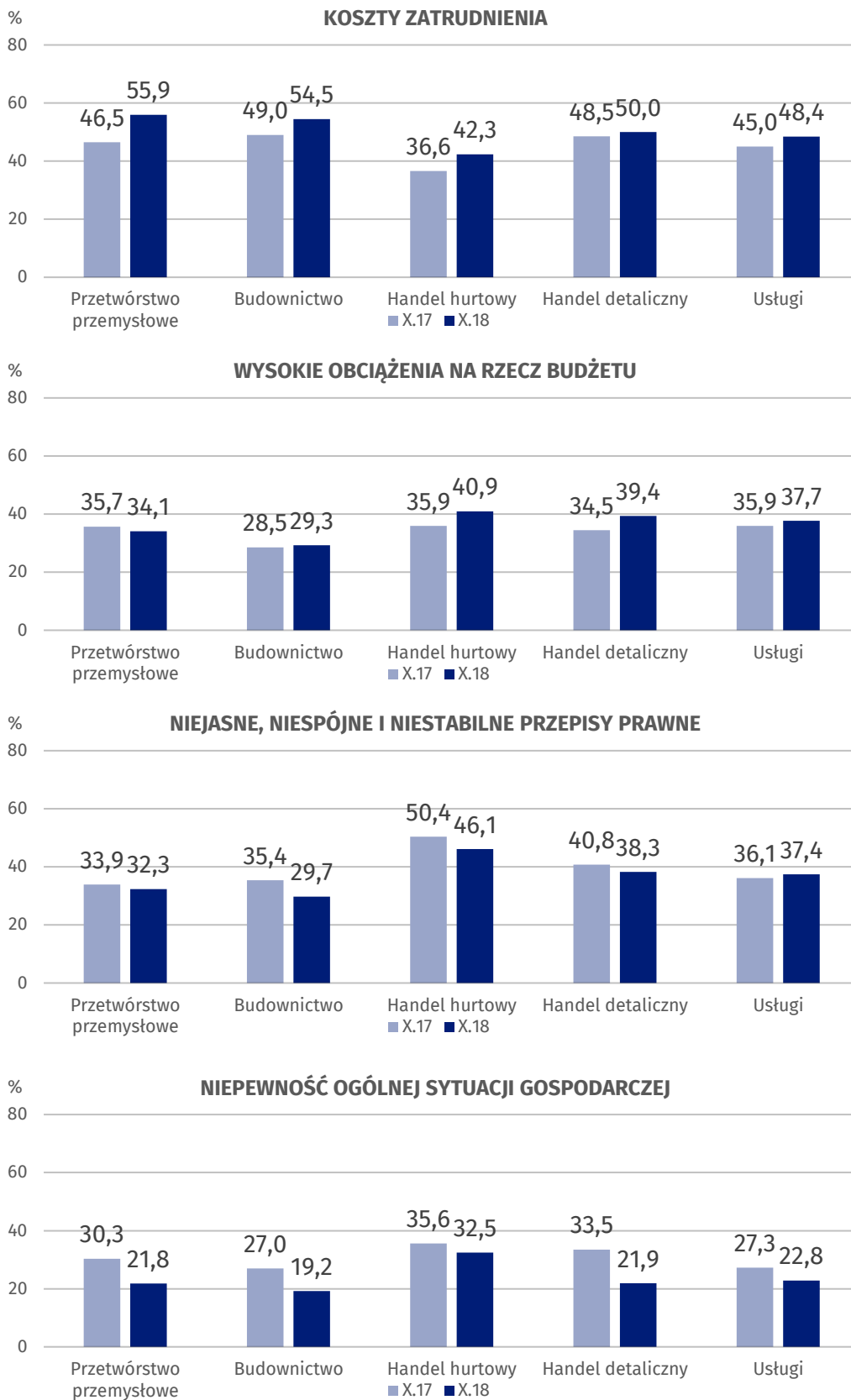
Podobnie jak w handlu hurtowym, w handlu detalicznym największe trudności dla jednostek zgłaszających bariery stanowi zbyt duża konkurencja na rynku (55,0% w październiku br., 63,5% przed rokiem – istotny spadek znaczenia w ujęciu rocznym). W porównaniu z październikiem 2017 r. najbardziej wzrosło odczuwanie bariery związanej z powierzchnią sprzedażową (z 7,6% do 13,7%), a spadło – uciążliwości wynikających z niepewności ogólnej sytuacji gospodarczej (z 33,5% do 21,9%).

USŁUGI

W usługach najważniejszą barierą ograniczającą działalność przedsiębiorstw stanowią koszty zatrudnienia (48,4% w październiku br., 45,0% przed rokiem). W skali roku najbardziej wzrosło znaczenie bariery niedoboru wykwalifikowanych pracowników (z 23,9% do 33,1%), a w największym stopniu spadło – uciążliwości wynikających ze zbyt dużej konkurencji firm krajowych (z 48,1% do 31,7%).

Firmy przemysłowe, budowlane i usługowe za najbardziej istotną barierę w prowadzeniu działalności uważają koszty zatrudnienia, a jednostki handlowe – zbyt dużą konkurencję na rynku.

Wykres 5. Wybrane bariery działalności gospodarczej



Opracowanie merytoryczne:
**Departament Studiów
Makroekonomicznych i Finansów**
Łukasz Gontarz
Tel: 22 608 3550
e-mail: l.gontarz@stat.gov.pl

Wydział Współpracy z Mediami

tel.: (+48 22) 608 34 91, (+48 22) 608 38 04
faks: (+48 22) 608 38 86
e-mail: obslugaprasowa@stat.gov.pl

Rzeczposzechnianie:
Rzecznik Prasowy Prezesa GUS
Karolina Dawidziuk
Tel: 22 608 3475, 22 608 3009
e-mail: rzecznik@stat.gov.pl



www.stat.gov.pl



[@GUS_STAT](https://twitter.com/GUS_STAT)



[@GlownyUrzadStatystyczny](https://www.facebook.com/GlownyUrzadStatystyczny)

Powiązane opracowania

[Koniunktura gospodarcza w przemyśle, budownictwie, handlu i usługach 2000 – 2018](#)

[Badanie koniunktury gospodarczej – zeszyt metodologiczny](#)

Temat dostępny w bazach danych

[Dziedzina Baza Wiedzy Koniunktura Gospodarcza](#)

Ważniejsze pojęcia dostępne w słowniku

[Koniunktura gospodarcza](#)

[Bariery działalności](#)