

# Koniunktura gospodarcza, opinie formułowane przez jednostki z siedzibą w województwie MAZOWIECKIM – lipiec 2018 r.

31 lipca 2018 r.

**20,8**

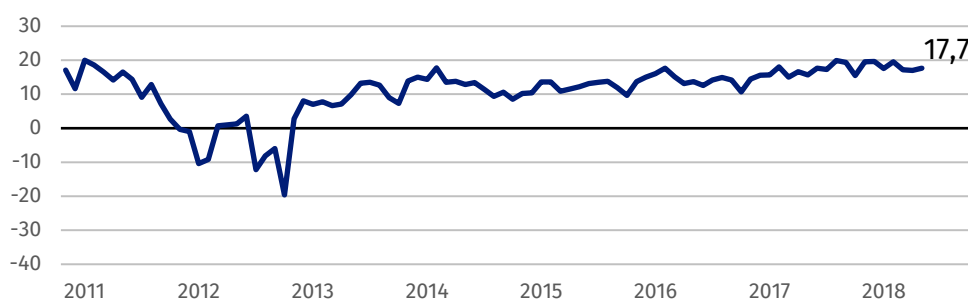
Wskaźnik ogólnego klimatu koniunktury w sekcji transport i gospodarka magazynowa

Ogólny klimat koniunktury oceniany jest korzystnie przez dyrektorów ze wszystkich prezentowanych rodzajów działalności. Najlepsze oceny w tym zakresie zgłaszają firmy z sekcji transport i gospodarka magazynowa.

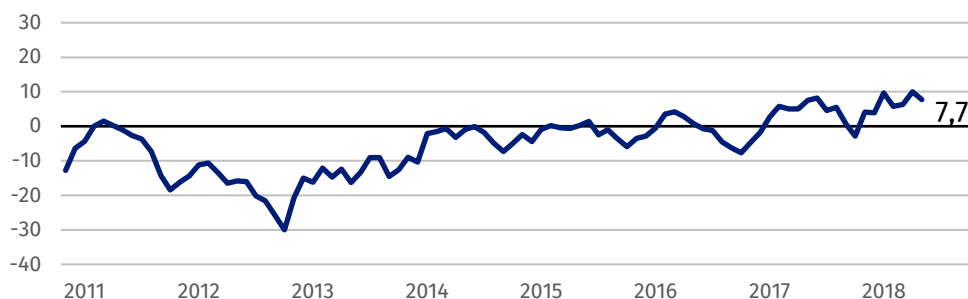
Jednostki z sekcji transport i gospodarka magazynowa oceniają w lipcu koniunkturę najlepiej spośród podmiotów z siedzibą w województwie mazowieckim.

## Wskaźnik ogólnego klimatu koniunktury

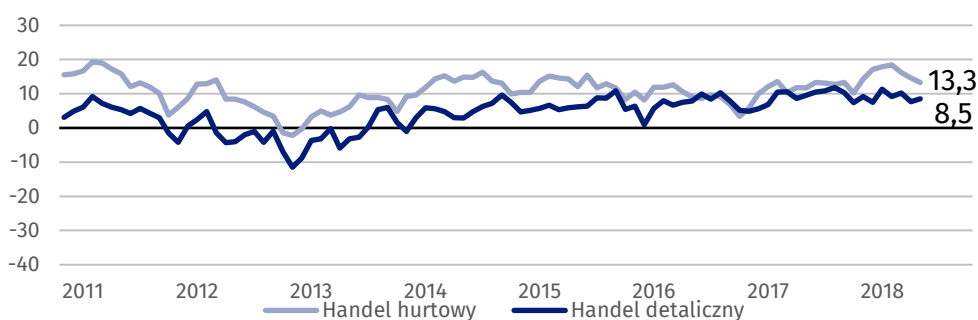
Wykres 1. Wskaźnik ogólnego klimatu koniunktury w przetwórstwie przemysłowym



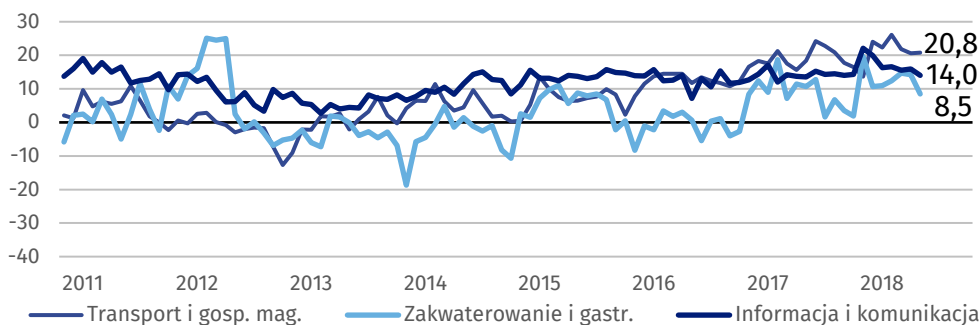
Wykres 2. Wskaźnik ogólnego klimatu koniunktury w budownictwie



Wykres 3. Wskaźnik ogólnego klimatu koniunktury w handlu



**Wykres 4. Wskaźnik ogólnego klimatu koniunktury w wybranych sekcjach usługowych**



## Barierzy działalności przedsiębiorstw

### PRZETWÓRSTWO PRZEMYSŁOWE

Największe trudności dla jednostek zgłaszających bariery stanowią koszty zatrudnienia (47,9% w lipcu br., 44,3% przed rokiem). W porównaniu z lipcem 2017 r. najbardziej wzrosło odczuwanie barier związanych z niedoborem pracowników (z 20,2% do 35,4%) oraz niedoborem wykwalifikowanych pracowników (z 31,3% do 43,2%), a spadło – trudności wynikających z niepewności ogólnej sytuacji gospodarczej (z 27,3% do 19,6%).

### BUDOWNICTWO

Największe trudności wskazywane przez firmy zgłaszające bariery związane są z kosztami zatrudnienia (51,4% w lipcu br., 48,0% przed rokiem). W porównaniu z analogicznym miesiącem ub. r. najbardziej wzrosła uciążliwość bariery niedoboru wykwalifikowanych pracowników (z 25,5% do 42,8%), a spadła – bariery związanej ze zbyt dużą konkurencją na rynku (z 57,8% do 37,5%).

### HANDEL HURTOWY

Zbyt duża konkurencja na rynku jest barierą w największym stopniu ograniczającą działalność firm (48,2% w lipcu br., 62,5% przed rokiem – największy spadek znaczenia w ujęciu rocznym). W skali roku najbardziej wzrosło znaczenie utrudnień związanych z niedoborem pracowników (z 14,2% do 23,0%) oraz kosztami zatrudnienia (z 38,4% do 45,3%).

### HANDEL DETALICZNY

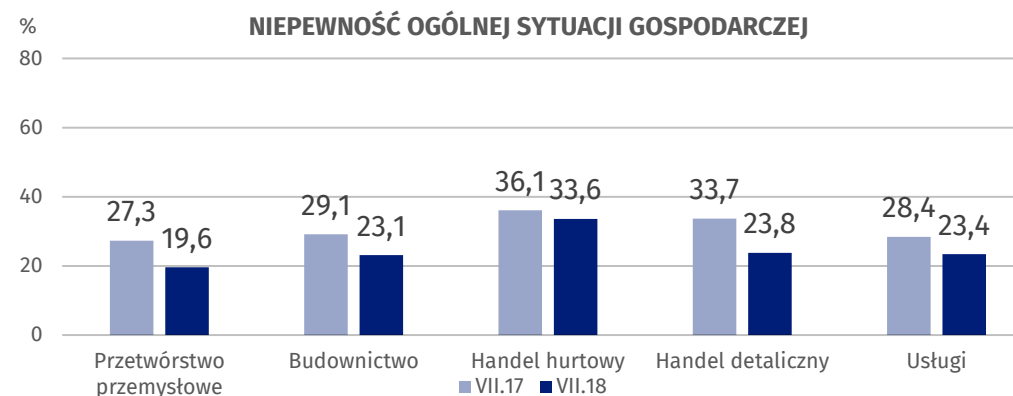
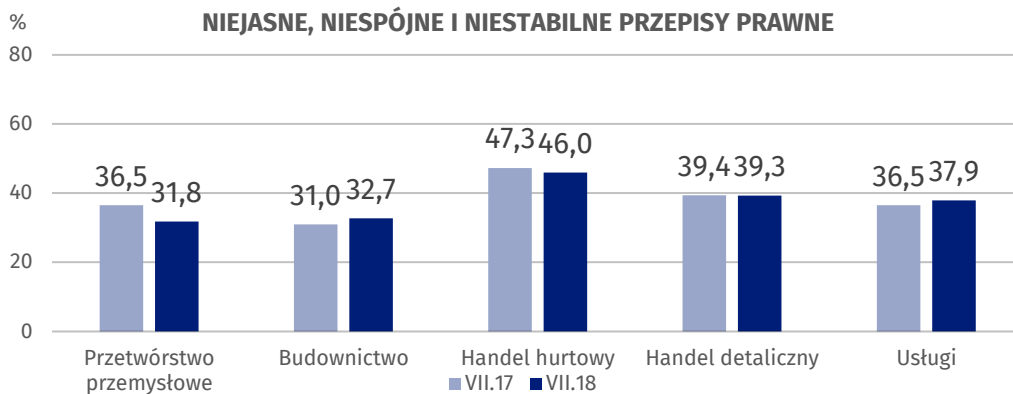
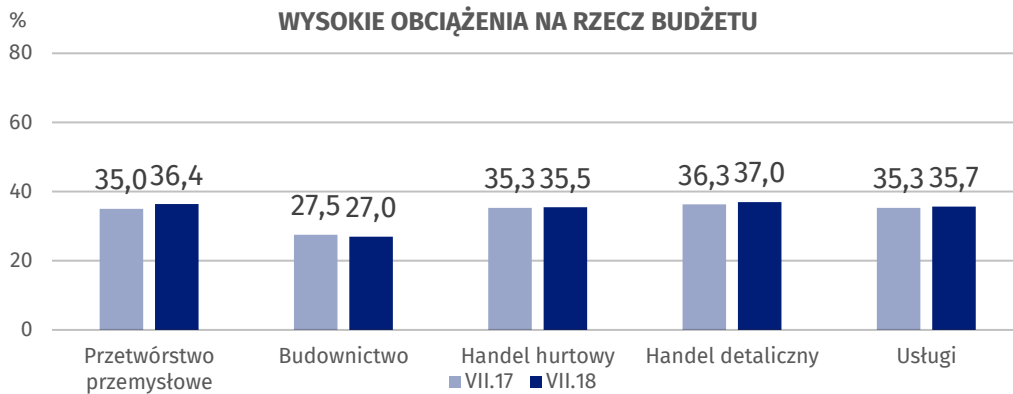
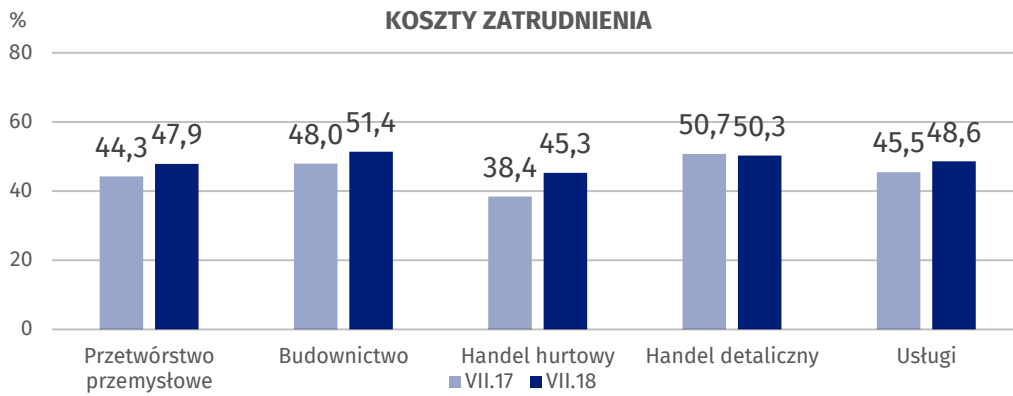
Podobnie jak w handlu hurtowym, w handlu detalicznym największe trudności dla jednostek zgłaszających bariery stanowi zbyt duża konkurencja na rynku (53,5% w lipcu br., 65,2% przed rokiem – największy spadek znaczenia w ujęciu rocznym). W porównaniu z lipcem 2017 r. istotnie zmniejszyło się również znaczenie bariery związanej z niepewnością ogólnej sytuacji gospodarczej (z 33,7% do 23,8%).

### USŁUGI

W usługach koszty zatrudnienia stanowią najważniejszą barierę ograniczającą działalność przedsiębiorstw (48,6% w lipcu br., 45,5% przed rokiem). W skali roku najbardziej wzrosła uciążliwość bariery niedoboru wykwalifikowanych pracowników (z 22,6% do 31,7%), a spadła uciążliwość wynikająca ze zbyt dużej konkurencji firm krajowych (z 48,4% do 34,3%) i zagranicznych (z 26,3% do 17,9%), a także niedostatecznego popytu (z 26,9% do 20,3%).

W porównaniu z lipcem 2017 r. znacząco wzrosło znaczenie bariery niedoboru wykwalifikowanych pracowników w budownictwie, przetwórstwie przemysłowym i usługach oraz niedoboru pracowników w przetwórstwie przemysłowym i handlu hurtowym.

Wykres 5. Wybrane bariery działalności gospodarczej



Opracowanie merytoryczne:  
**Departament Studiów  
Makroekonomicznych i Finansów**  
**Łukasz Gontarz**  
Tel: 22 608 3550  
e-mail: [l.gontarz@stat.gov.pl](mailto:l.gontarz@stat.gov.pl)

#### **Wydział Współpracy z Mediami**

tel.: (+48 22) 608 34 91, (+48 22) 608 38 04  
faks: (+48 22) 608 38 86  
e-mail: [obslugaprasowa@stat.gov.pl](mailto:obslugaprasowa@stat.gov.pl)

Rozpowszechnianie:  
**Rzecznik Prasowy Prezesa GUS**  
**Karolina Dawidziuk**  
Tel: 22 608 3475, 22 608 3009  
e-mail: [rzecznik@stat.gov.pl](mailto:rzecznik@stat.gov.pl)



[www.stat.gov.pl](http://www.stat.gov.pl)



@GUS\_STAT



@GlownyUrzadStatystyczny

#### **Powiązane opracowania**

[Koniunktura gospodarcza w przemyśle, budownictwie, handlu i usługach 2000 – 2018](#)

[Badanie koniunktury gospodarczej – zeszyt metodologiczny](#)

#### **Temat dostępny w bazach danych**

[Dziedzina Baza Wiedzy Koniunktura Gospodarcza](#)

#### **Ważniejsze pojęcia dostępne w słowniku**

[Koniunktura gospodarcza](#)

[Bariery działalności](#)