

# Koniunktura gospodarcza, opinie formułowane przez jednostki z siedzibą w województwie MAZOWIECKIM – maj 2018 r.

29 maja 2018 r.

## 21,8

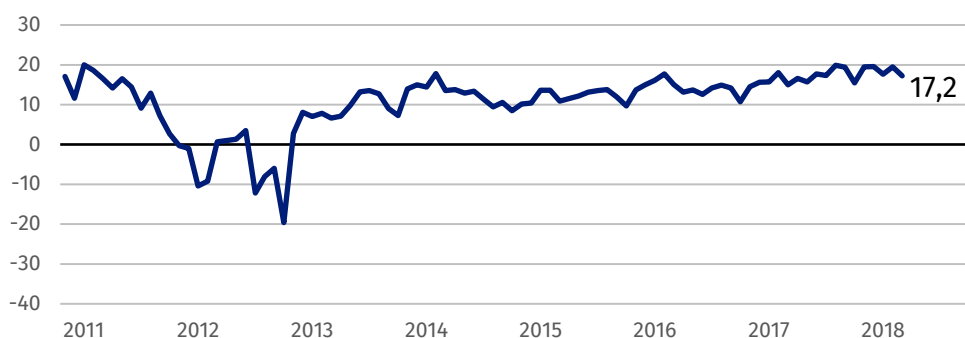
Wskaźnik ogólnego klimatu koniunktury w sekcji transport i gospodarka magazynowa

Ogólny klimat koniunktury oceniany jest korzystnie przez dyrektorów ze wszystkich prezentowanych rodzajów działalności. Najlepsze oceny w tym zakresie zgłaszają firmy z sekcji transport i gospodarka magazynowa.

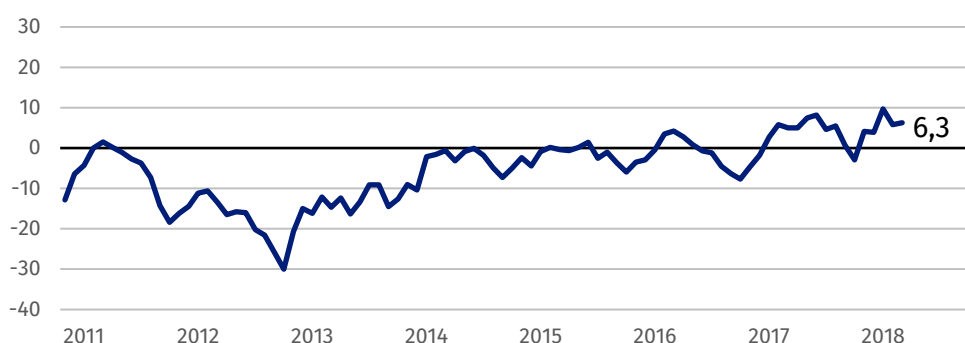
Jednostki z sekcji transport i gospodarka magazynowa oceniają w maju koniunkturę najlepiej spośród podmiotów z siedzibą w województwie mazowieckim.

## Wskaźnik ogólnego klimatu koniunktury

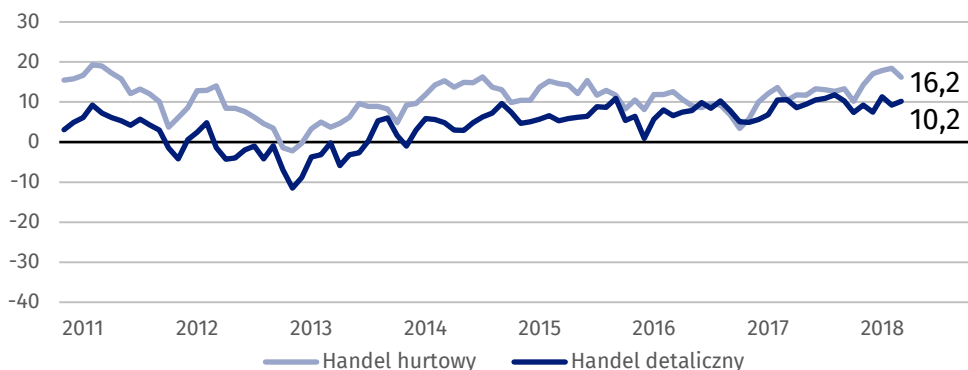
Wykres 1. Wskaźnik ogólnego klimatu koniunktury w przetwórstwie przemysłowym



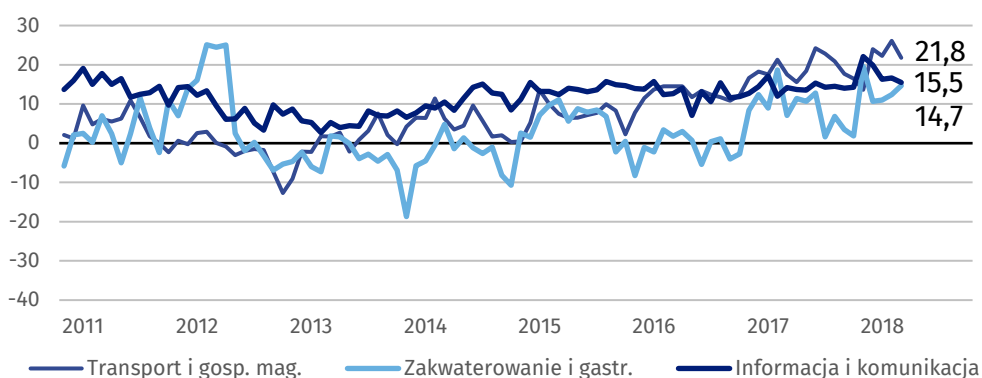
Wykres 2. Wskaźnik ogólnego klimatu koniunktury w budownictwie



Wykres 3. Wskaźnik ogólnego klimatu koniunktury w handlu



Wykres 4. Wskaźnik ogólnego klimatu koniunktury w wybranych sekcjach usługowych



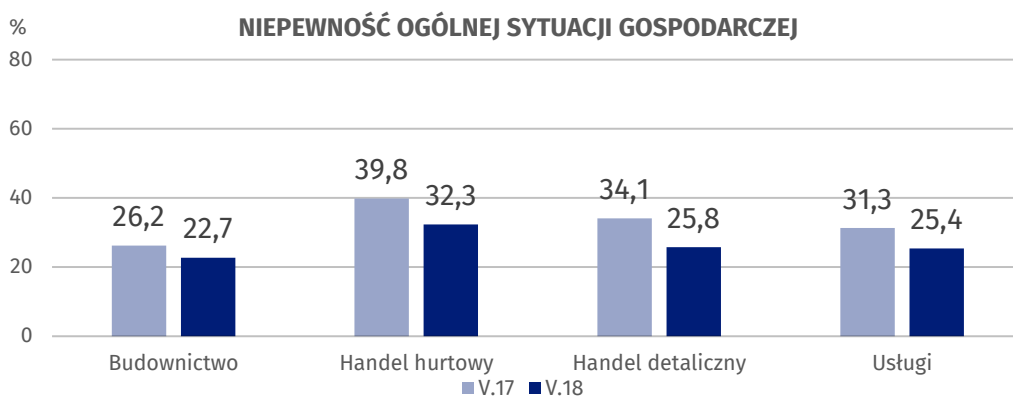
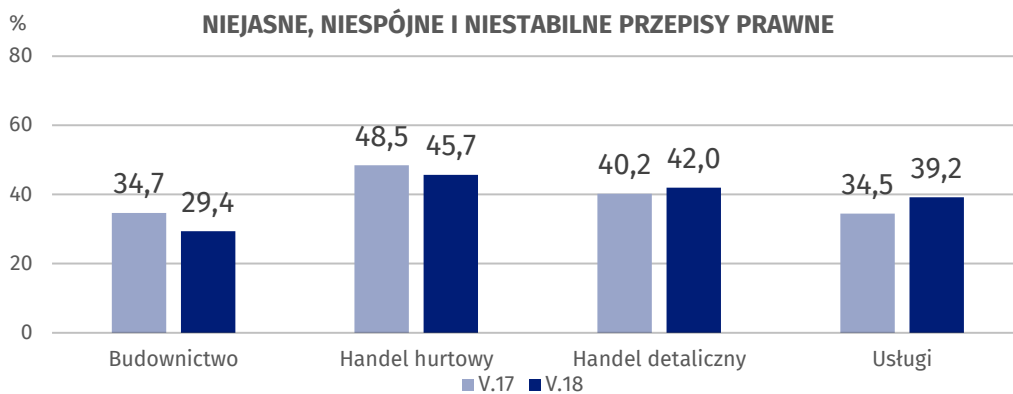
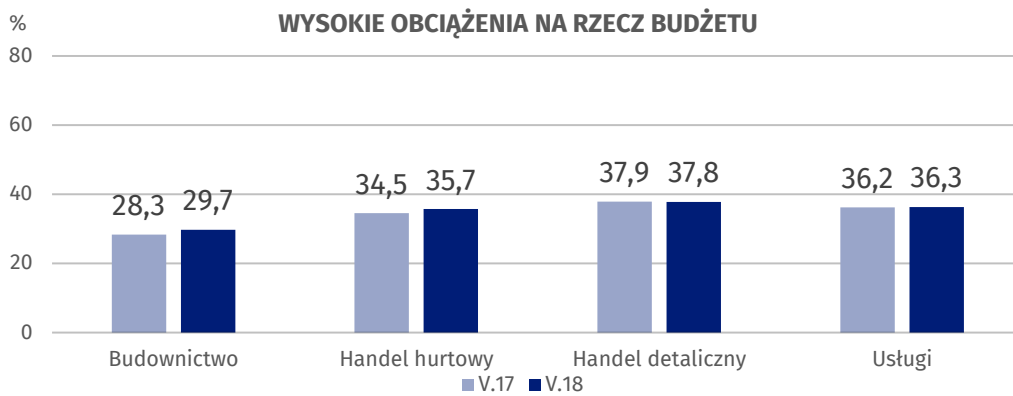
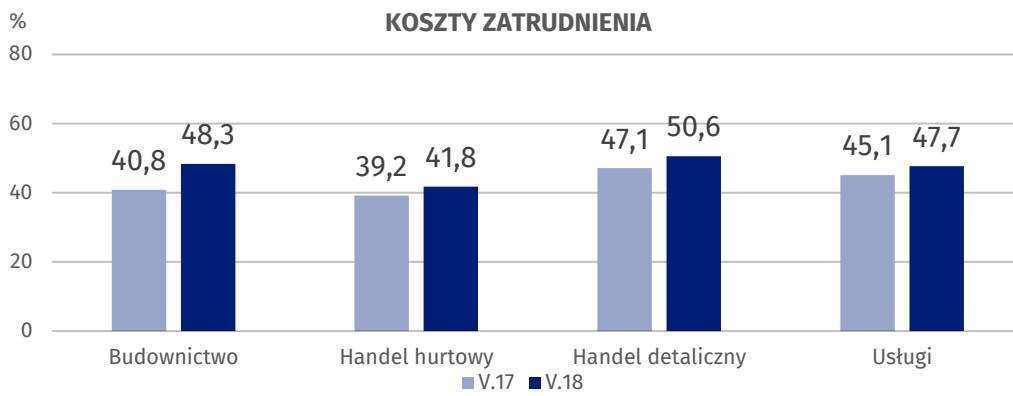
### Bariery działalności przedsiębiorstw

Najczęściej zgłaszaną barierą w budownictwie i usługach są koszty zatrudnienia; jednostki handlowe najczęściej odczuwają trudności związane ze zbyt dużą konkurencją na rynku.

W budownictwie i usługach w skali roku znacząco zwiększyło się odczuwanie bariery związanej z niedoborem wykwalifikowanych pracowników, a w jednostkach handlowych – z niedoborem pracowników. Przedsiębiorstwa prowadzące działalność z zakresu budownictwa i handlu coraz rzadziej zgłaszają trudności wynikające ze zbyt dużej konkurencji na rynku, a jednostki usługowe – ze zbyt dużej konkurencji firm krajowych i zagranicznych. Firmy budowlane, usługowe, a także handlu hurtowego coraz rzadziej wskazują na trudności wynikające z niedostatecznego popytu. Przedstawiciele wszystkich prezentowanych rodzajów działalności mniej intensywnie odczuwają problemy związane z niepewnością ogólnej sytuacji gospodarczej.

W porównaniu z majem 2017 r. znacząco wzrosło znaczenie bariery niedoboru wykwalifikowanych pracowników w budownictwie i usługach oraz niedoboru pracowników w handlu.

Wykres 5. Wybrane bariery działalności gospodarczej



Opracowanie merytoryczne:  
**Departament Przedsiębiorstw**  
**Łukasz Gontarz**  
Tel: 22 608 3550  
e-mail: [lgontarz@stat.gov.pl](mailto:lgontarz@stat.gov.pl)

Rozpowszechnianie:  
**Rzecznik Prasowy Prezesa GUS**  
**Karolina Dawidziuk**  
Tel: 22 608 3475, 22 608 3009  
e-mail: [rzecznik@stat.gov.pl](mailto:rzecznik@stat.gov.pl)

#### **Wydział Współpracy z Mediami**

tel.: (+48 22) 608 34 91, (+48 22) 608 38 04

faks: (+48 22) 608 38 86

e-mail: [obslugaprasowa@stat.gov.pl](mailto:obslugaprasowa@stat.gov.pl)



[www.stat.gov.pl](http://www.stat.gov.pl)



@GUS\_STAT



@GlownyUrzadStatystyczny

#### **Powiązane opracowania**

[Koniunktura gospodarcza w przemyśle, budownictwie, handlu i usługach 2000 – 2018](#)

[Badanie koniunktury gospodarczej – zeszyt metodologiczny](#)

#### **Temat dostępny w bazach danych**

[Dziedzina Baza Wiedzy Koniunktura Gospodarcza](#)

#### **Ważniejsze pojęcia dostępne w słowniku**

[Koniunktura gospodarcza](#)

[Bariery działalności](#)