

# Koniunktura gospodarcza, opinie formułowane przez jednostki z siedzibą w województwie MAZOWIECKIM – grudzień 2024 r.

Pogłębione pytania o aktualne zagadnienia gospodarcze – oceny i oczekiwania

31.12.2024 r.

↓ 3,1

Wskaźnik ogólnego klimatu koniunktury gospodarczej w przetwórstwie przemysłowym

W grudniu br. w większości badanych obszarów gospodarki oceny koniunktury formułowane przez przedsiębiorców są niekorzystne. Najbardziej pesymistyczne nastroje gospodarcze panują wśród jednostek zajmujących się transportem i gospodarką magazynową. W tej sekcji odnotowano również największy spadek wartości wskaźnika ogólnego klimatu koniunktury, o 4,5 w skali miesiąca. W porównaniu

z listopadem br. bardziej negatywne opinie formułują podmioty prowadzące działalność w zakresie budownictwa, handlu hurtowego oraz detalicznego. Przedsiębiorcy zajmujący się przetwórstwem przemysłowym, zakwaterowaniem i gastronomią, a także informacją i komunikacją oceniają koniunkturę pozytywnie, ale na poziomie zbliżonym do tego z ubiegłego miesiąca. W sekcji informacja i komunikacja opinie są najbardziej optymistyczne.

Do badania za bieżący miesiąc – odpowiedzi udzielane w okresie od 1 do 10 dnia bm. – dołączono moduł pytań dotyczących rynku pracy (wyniki w tabelicy 2).

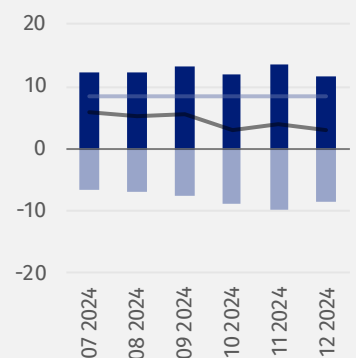
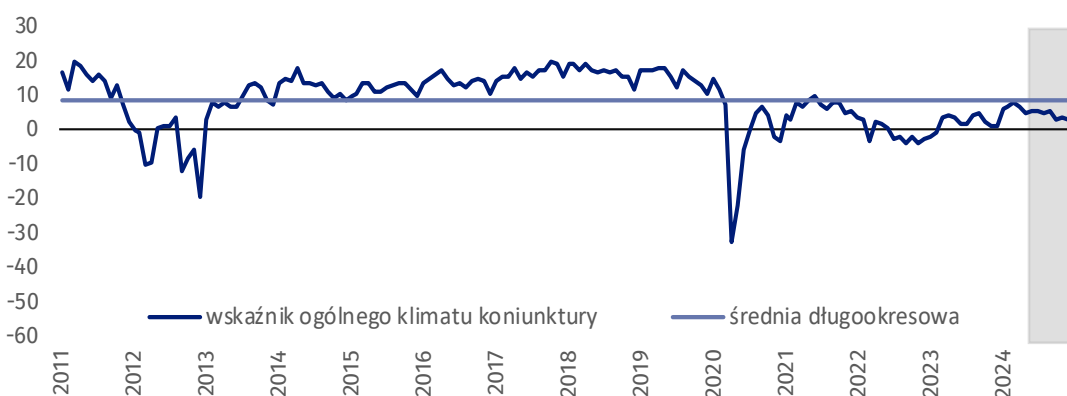
Wskaźnik ogólnego klimatu koniunktury i jego składowe w ostatnich sześciu miesiącach

■ Pogorszenie  
■ Poprawa  
— średnia długookresowa  
— wskaźnik ogólnego klimatu koniunktury



## Przetwórstwo przemysłowe (wykres 1)

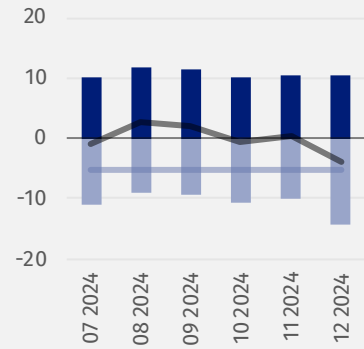
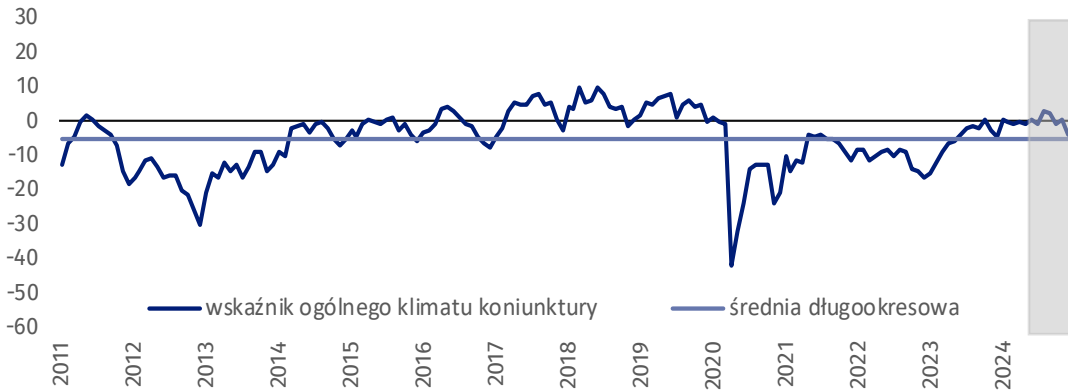
Wskaźnik ogólnego klimatu koniunktury kształtuje się na poziomie plus 3,1, tj. podobnym jak przed miesiącem (plus 3,9).





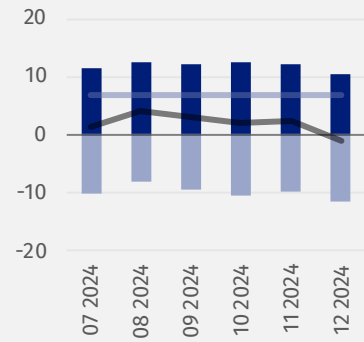
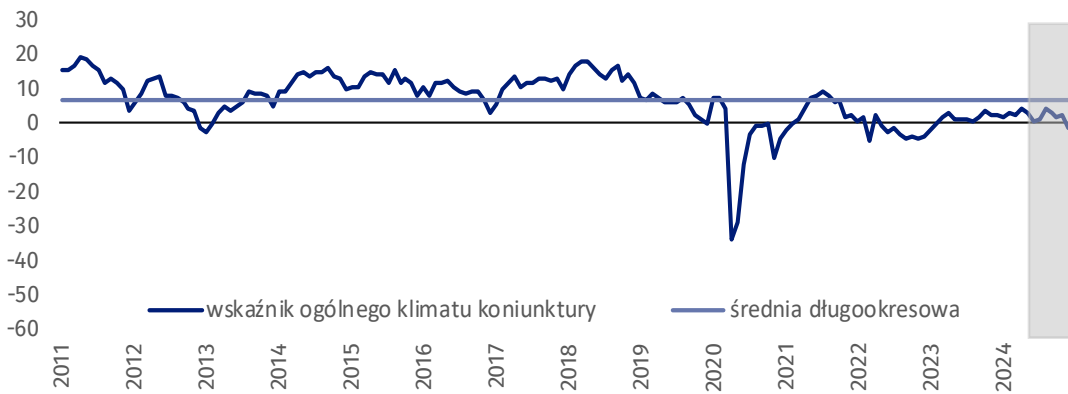
### Budownictwo (wykres 2)

W grudniu br. wskaźnik ogólnego klimatu koniunktury kształtuje się na poziomie minus 3,8, tj. niższym niż w listopadzie (plus 0,4).



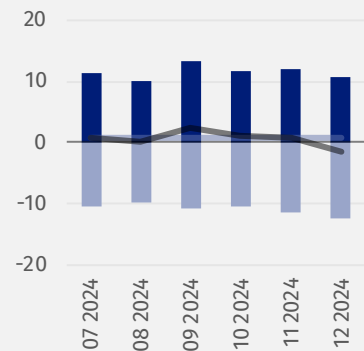
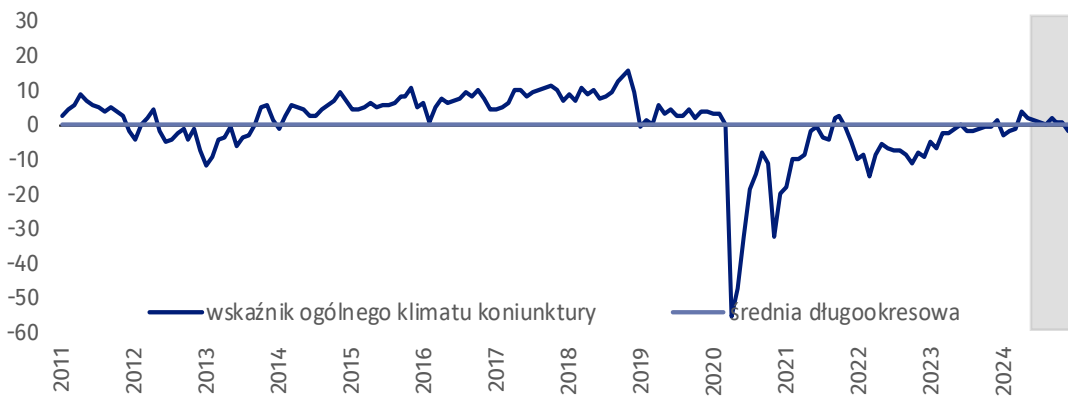
### Handel hurtowy (wykres 3)

W grudniu br. wskaźnik ogólnego klimatu koniunktury kształtuje się na poziomie minus 1,1, tj. niższym niż przed miesiącem (plus 2,5).



### Handel detaliczny (wykres 4)

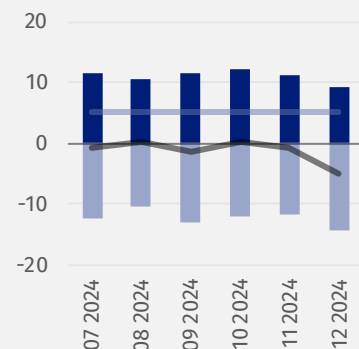
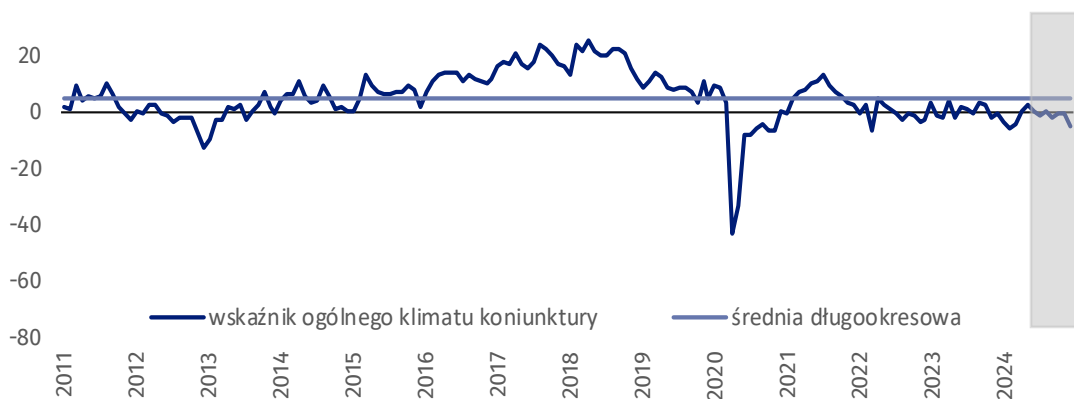
W bieżącym miesiącu wskaźnik ogólnego klimatu koniunktury kształtuje się na poziomie minus 1,6, tj. niższym niż w listopadzie (plus 0,8).





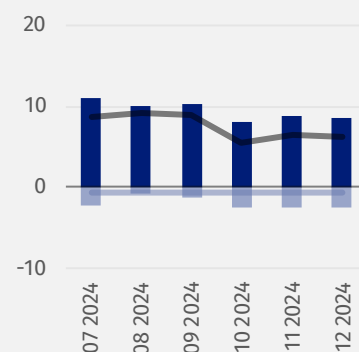
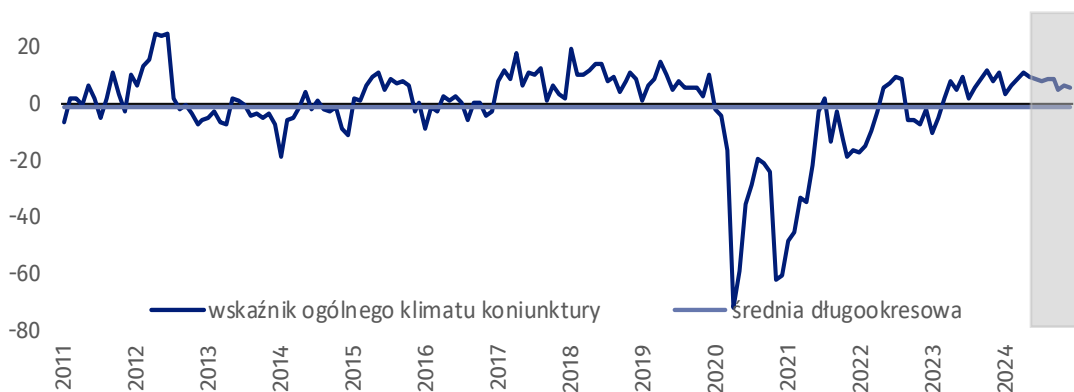
### Transport i gospodarka magazynowa (wykres 5)

W grudniu br. wskaźnik ogólnego klimatu koniunktury kształtuje się na poziomie minus 5,0, tj. niższym niż przed miesiącem (minus 0,5).



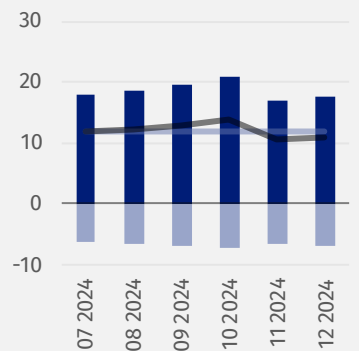
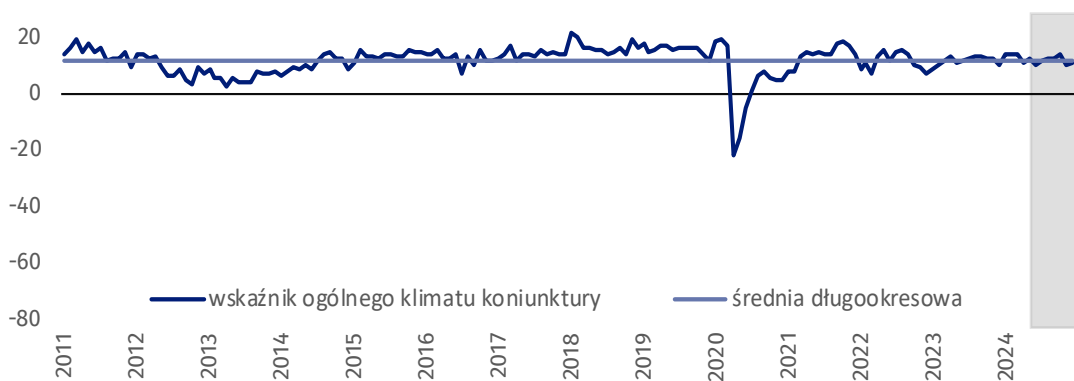
### Zakwaterowanie i gastronomia (wykres 6)

W bieżącym miesiącu wskaźnik ogólnego klimatu koniunktury kształtuje się na poziomie plus 6,1, tj. podobnym jak w listopadzie (plus 6,5).



### Informacja i komunikacja (wykres 7)

Wskaźnik ogólnego klimatu koniunktury kształtuje się na poziomie plus 10,9, tj. podobnym jak w listopadzie (plus 10,6).








**Tablica 1. Wskaźniki ogólnego klimatu koniunktury według rodzaju działalności**

WYSZCZEGÓLNIENIE		Analogiczny miesiąc ubiegłego roku	Ubiegły miesiąc	<b>Bieżący miesiąc</b>	Średnia długookresowa
<b>Przetwórstwo przemysłowe</b> 	wskaźnik ogólnego klimatu koniunktury	1,4	3,9	<b>3,1</b>	8,5
	składowa "diagnostyczna" wskaźnika	6,3	8,5	<b>6,7</b>	10,6
	składowa "prognostyczna" wskaźnika	-3,5	-0,7	<b>-0,5</b>	6,2
<b>Budownictwo</b> 	wskaźnik ogólnego klimatu koniunktury	-4,5	0,4	<b>-3,8</b>	-5,2
	składowa "diagnostyczna" wskaźnika	2,6	3,7	<b>1,3</b>	-5,7
	składowa "prognostyczna" wskaźnika	-11,5	-3,0	<b>-8,9</b>	-4,6
<b>Handel hurtowy</b> 	wskaźnik ogólnego klimatu koniunktury	2,7	2,5	<b>-1,1</b>	6,7
	składowa "diagnostyczna" wskaźnika	9,5	6,3	<b>3,2</b>	12,9
	składowa "prognostyczna" wskaźnika	-4,1	-1,3	<b>-5,3</b>	0,5
<b>Handel detaliczny</b> 	wskaźnik ogólnego klimatu koniunktury	1,5	0,8	<b>-1,6</b>	0,6
	składowa "diagnostyczna" wskaźnika	7,5	4,8	<b>4,1</b>	2,7
	składowa "prognostyczna" wskaźnika	-4,5	-3,3	<b>-7,3</b>	-1,4
<b>Transport i gospodarka magazynowa</b> 	wskaźnik ogólnego klimatu koniunktury	-0,4	-0,5	<b>-5,0</b>	5,4
	składowa "diagnostyczna" wskaźnika	10,4	4,9	<b>-0,4</b>	10,4
	składowa "prognostyczna" wskaźnika	-11,1	-5,9	<b>-9,6</b>	0,3
<b>Zakwaterowanie i gastronomia</b> 	wskaźnik ogólnego klimatu koniunktury	11,1	6,5	<b>6,1</b>	-0,6
	składowa "diagnostyczna" wskaźnika	20,6	12,2	<b>11,4</b>	-0,4
	składowa "prognostyczna" wskaźnika	1,5	0,8	<b>0,8</b>	-0,8
<b>Informacja i komunikacja</b> 	wskaźnik ogólnego klimatu koniunktury	10,4	10,6	<b>10,9</b>	11,9
	składowa "diagnostyczna" wskaźnika	22,7	17,7	<b>17,4</b>	21,4
	składowa "prognostyczna" wskaźnika	-2,0	3,5	<b>4,4</b>	2,3

# Pogłębione pytania o aktualne zagadnienia gospodarcze – oceny i oczekiwania

Badanie zostało przeprowadzone od 1 do 10 dnia bieżącego miesiąca na próbie jednostek przemysłowych, budowlanych, handlowych i usługowych. Odpowiedzi na cały dodatkowy blok pytań są udzielane na zasadzie dobrowolności. W poniższej tabeli we wszystkich pytaniach prezentowany jest procent (ważony) odpowiedzi respondentów na dany wariant. Dane zostały zagregowane zgodnie z metodologią agregacji (ważenia) stosowaną standardowo w badaniu koniunktury gospodarczej.

**Tablica 2. Pogłębione pytania o aktualne zagadnienia gospodarcze**







Pytania	 Przetwórstwo przemysłowe	 Budownictwo	 Handel hurtowy	 Handel detaliczny	 Usługi
<b>RYNEK PRACY</b>					
<b>1. Czy zamierzają Państwo w najbliższych trzech miesiącach:</b>					
<b>w przypadku pracowników relatywnie łatwych do zastąpienia – w porównaniu z aktualną sytuacją:</b>					
zwiększyć zatrudnienie	9,6	3,3	4,2	1,5	4,6
utrzymać zatrudnienie	79,0	88,8	85,9	82,6	87,3
ograniczyć zatrudnienie	11,4	7,9	9,9	15,9	8,1
<b>w przypadku pracowników relatywnie trudnych do zastąpienia – w porównaniu z aktualną sytuacją:</b>					
zwiększyć zatrudnienie	8,5	4,2	3,8	1,6	6,2
utrzymać zatrudnienie	88,7	92,9	92,5	91,6	90,5
ograniczyć zatrudnienie	2,8	2,9	3,7	6,8	3,3
<b>2. Które z poniższych czynników i w jakim stopniu wpłyną na poziom wynagrodzenia pracowników w Państwa firmie w najbliższych trzech miesiącach:</b>					
<b>w istotnym stopniu</b>					
utrzymanie realnej wartości wynagrodzeń (podwyżki i inflacyjne)	55,7	57,5	48,7	43,8	49,7
sytuacja finansowa firmy	62,4	61,8	60,8	60,4	62,7
utrzymanie konkurencyjnych płac	38,3	30,2	31,9	28,5	37,9
inne	9,4	9,2	13,1	14,4	9,5
<b>w małym stopniu / brak wpływu</b>					
utrzymanie realnej wartości wynagrodzeń (podwyżki i inflacyjne)	34,1	28,0	36,0	41,6	38,6
sytuacja finansowa firmy	23,7	27,5	25,5	25,8	22,8
utrzymanie konkurencyjnych płac	31,2	44,1	33,8	38,0	38,3
inne	44,2	45,7	35,6	33,4	48,4
<b>3. W jakim stopniu Państwa decyzje w zakresie zatrudnienia i wynagrodzeń w najbliższych trzech miesiącach oparte są:</b>					
<b>w istotnym stopniu</b>					
na podstawie bieżących danych	68,8	66,7	65,1	71,1	67,9
na podstawie oczekiwań dotyczących zmian jakie mogą nastąpić w długim okresie (rok)	47,5	42,6	43,7	38,7	45,3
<b>w małym stopniu / brak wpływu</b>					
na podstawie bieżących danych	30,8	32,9	34,0	28,4	31,7
na podstawie oczekiwań dotyczących zmian jakie mogą nastąpić w długim okresie (rok)	49,9	55,3	54,8	58,9	53,3

W przypadku cytowania danych Głównego Urzędu Statystycznego prosimy o zamieszczenie informacji: „Źródło danych GUS”, a w przypadku publikowania obliczeń dokonanych na danych opublikowanych przez GUS prosimy o zamieszczenie informacji: „Opracowanie własne na podstawie danych GUS”.

Opracowanie merytoryczne:  
**Urząd Statystyczny w Zielonej Górze**

**Dyrektor Roman Fedak**  
Tel: 68 322 31 12

Rzeczoznawstwo:  
**Wydział Współpracy z Mediami**  
Tel. komórkowy: +48 695 255 032  
Tel. stacjonarne: +48 22 608 38 04, +48 22 449 41 45,  
+48 22 608 30 09  
**e-mail: [obslugaprasowa@stat.gov.pl](mailto:obslugaprasowa@stat.gov.pl)**

-  [www.stat.gov.pl](http://www.stat.gov.pl)
-  [@GUS\\_STAT](https://twitter.com/GUS_STAT)
-  [@GlownyUrzadStatystyczny](https://www.facebook.com/GlownyUrzadStatystyczny)
-  [gus\\_stat](https://www.instagram.com/gus_stat)
-  [glownyurządstatystycznygus](https://www.youtube.com/glownyurządstatystycznygus)
-  [glownyurządstatystyczny](https://www.linkedin.com/company/glownyurządstatystyczny)

#### **Powiązane opracowania**

[Koniunktura gospodarcza w przetwórstwie przemysłowym, budownictwie, handlu i usługach](#)

Informacje sygnałowe – opinie formułowane przez jednostki z siedzibą w danym województwie dostępne na stronach Urzędów Statystycznych

[Badanie koniunktury gospodarczej – zeszyt metodologiczny](#)

#### **Temat dostępny w bazach danych**

[Dziedzinowa Baza Wiedzy Koniunktura Gospodarcza](#)

[Bank Danych Makroekonomicznych \(BDM\)](#)

#### **Ważniejsze pojęcia dostępne w słowniku**

[Koniunktura gospodarcza](#)