

Koniunktura gospodarcza, opinie formułowane przez jednostki z siedzibą w województwie MAZOWIECKIM – październik 2024 r.

Pogłębione pytania o aktualne zagadnienia gospodarcze – oceny i oczekiwania

31.10.2024 r.

↓ 2,9

Wskaźnik ogólnego klimatu koniunktury gospodarczej w przetwórstwie przemysłowym

W październiku br. w większości badanych obszarów gospodarki oceny koniunktury formułowane przez przedsiębiorców są pozytywne. Najbardziej optymistyczne nastroje gospodarcze panują wśród jednostek prowadzących działalność w zakresie informacji i komunikacji. W handlu hurtowym i detalicznym, a także transporcie i gospodarce magazynowej opinie podmiotów są porównywalne do tych

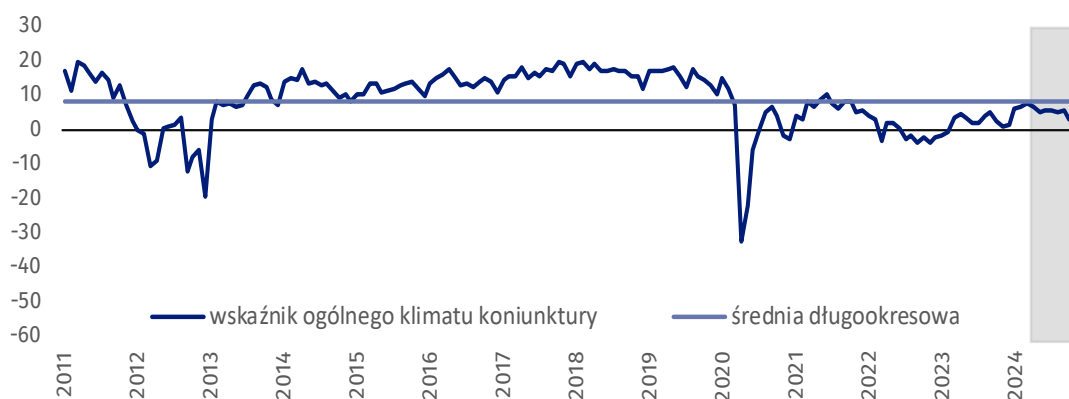
wyrażonych we wrześniu br. Mniej korzystne niż miesiąc temu oceny koniunktury formułują jednostki zajmujące się przetwórstwem przemysłowym oraz zakwaterowaniem i gastronomią. W przypadku sekcji zakwaterowanie i gastronomia odnotowano największy spadek wartości wskaźnika ogólnego klimatu koniunktury, o 3,4 wobec września br. Jedynie przedsiębiorcy prowadzący działalność w budownictwie formułują pesymistyczne opinie dotyczące koniunktury – spadek wartości wskaźnika o 2,8 w skali miesiąca.

Do badania za bieżący miesiąc – odpowiedzi udzielane w okresie od 1 do 10 dnia bm. – dołączono moduł pytań diagnozujących wpływ wojny w Ukrainie na koniunkturę gospodarczą oraz dotyczących procesów cenowych (wyniki w tabelicy 2).

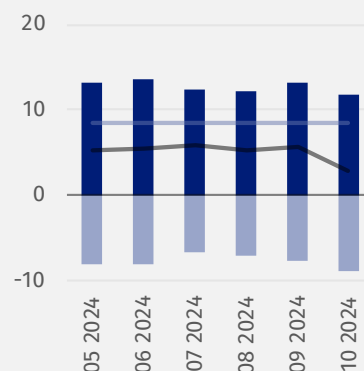
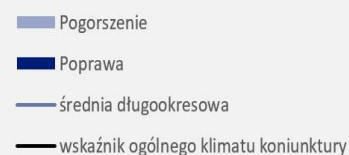


Przetwórstwo przemysłowe (wykres 1)

Wskaźnik ogólnego klimatu koniunktury kształtuje się na poziomie plus 2,9, tj. niższym niż przed miesiącem (plus 5,6).



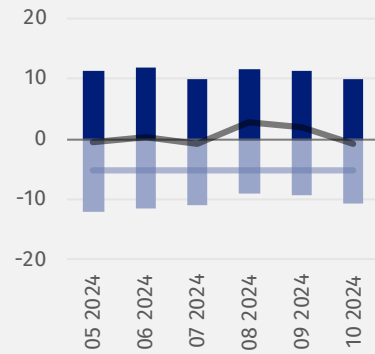
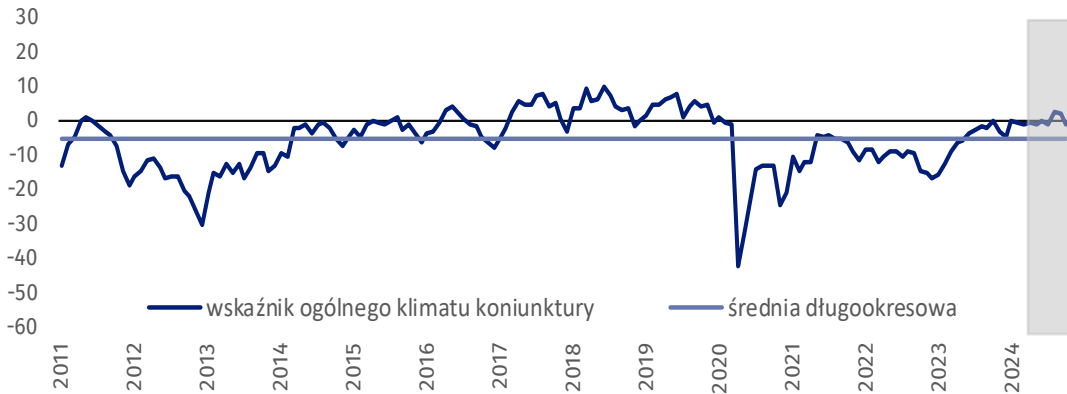
Wskaźnik ogólnego klimatu koniunktury i jego składowe w ostatnich sześciu miesiącach





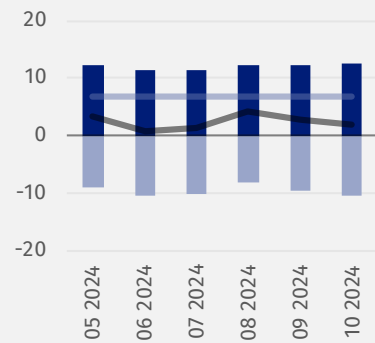
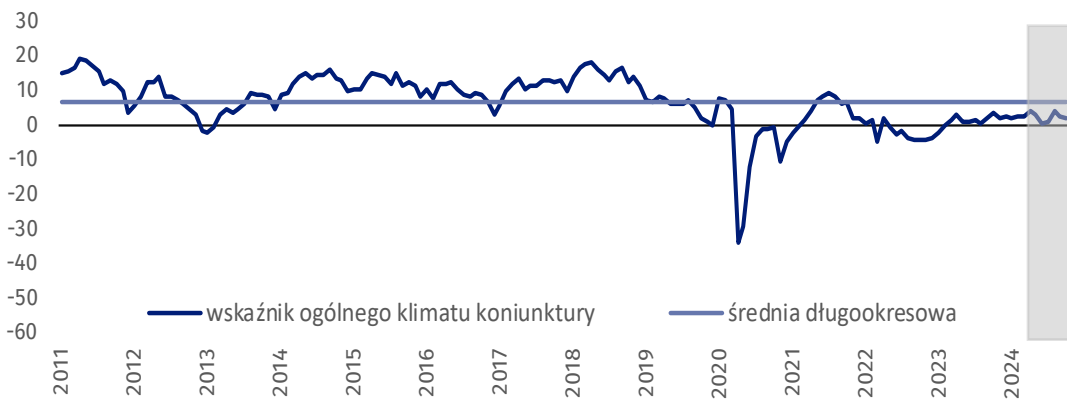
Budownictwo (wykres 2)

W październiku br. wskaźnik ogólnego klimatu koniunktury kształtuje się na poziomie minus 0,7, tj. niższym niż we wrześniu (plus 2,1).



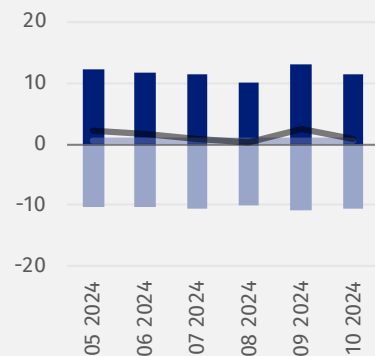
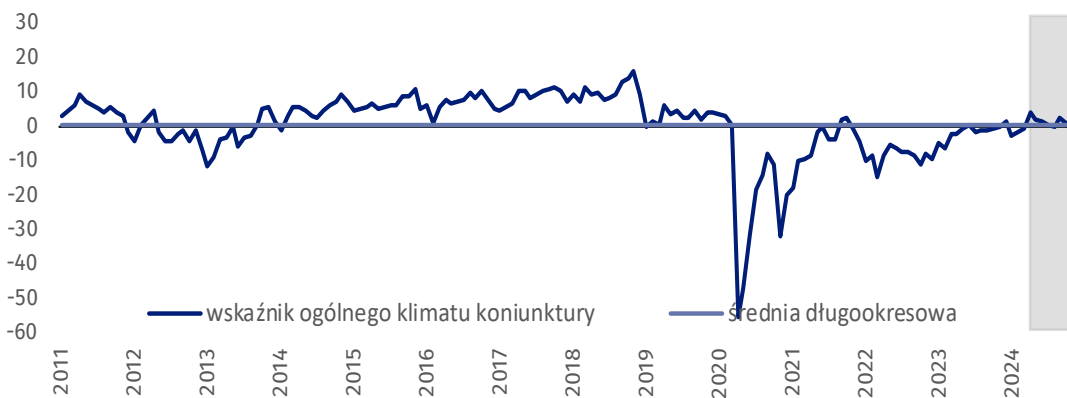
Handel hurtowy (wykres 3)

W październiku br. wskaźnik ogólnego klimatu koniunktury kształtuje się na poziomie plus 2,0, tj. podobnym jak przed miesiącem (plus 2,9).



Handel detaliczny (wykres 4)

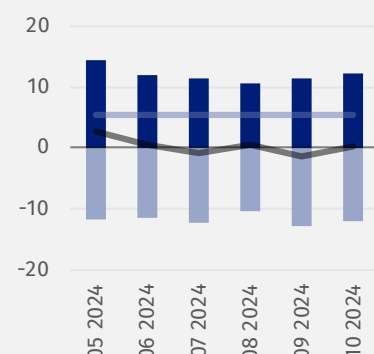
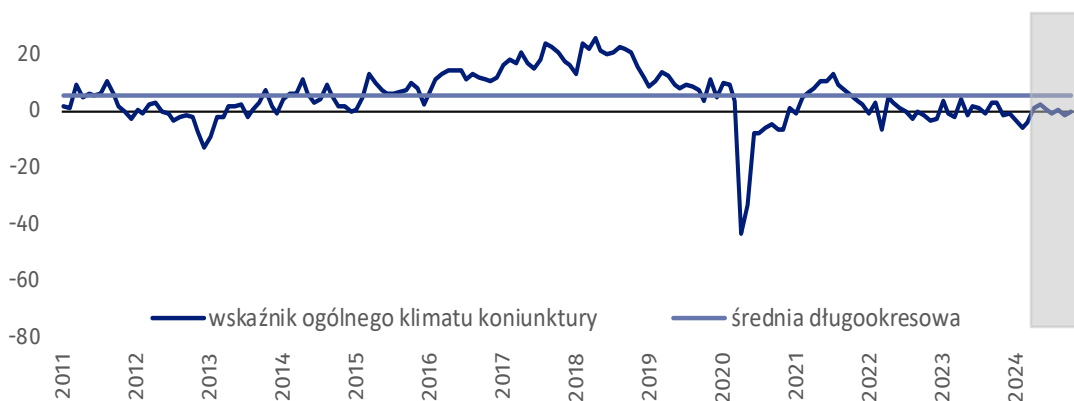
W bieżącym miesiącu wskaźnik ogólnego klimatu koniunktury kształtuje się na poziomie plus 1,0, tj. podobnym jak we wrześniu (plus 2,4).





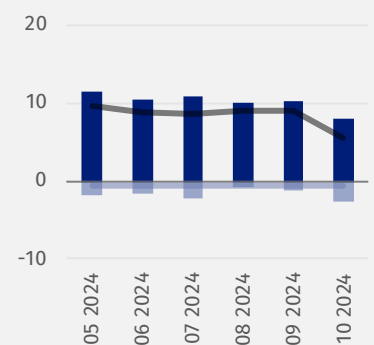
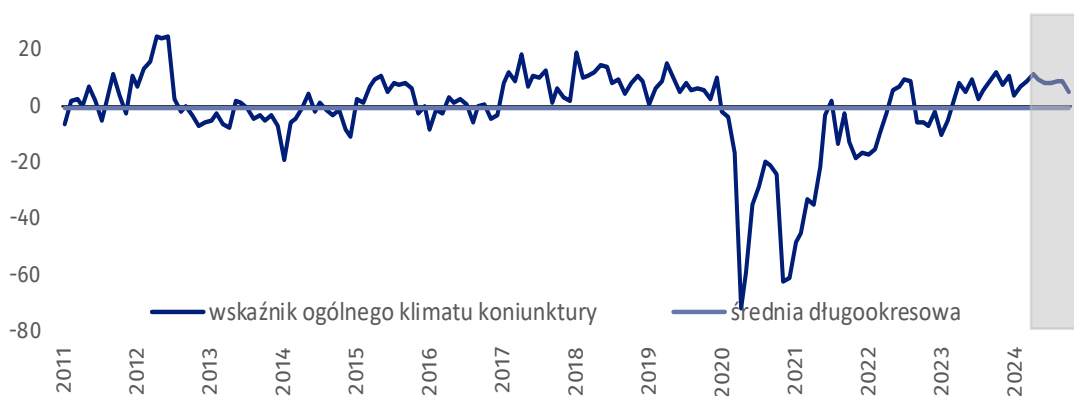
Transport i gospodarka magazynowa (wykres 5)

W październiku br. wskaźnik ogólnego klimatu koniunktury kształtuje się na poziomie plus 0,2, tj. podobnym jak przed miesiącem (minus 1,3).



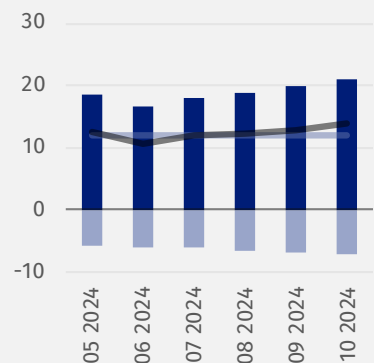
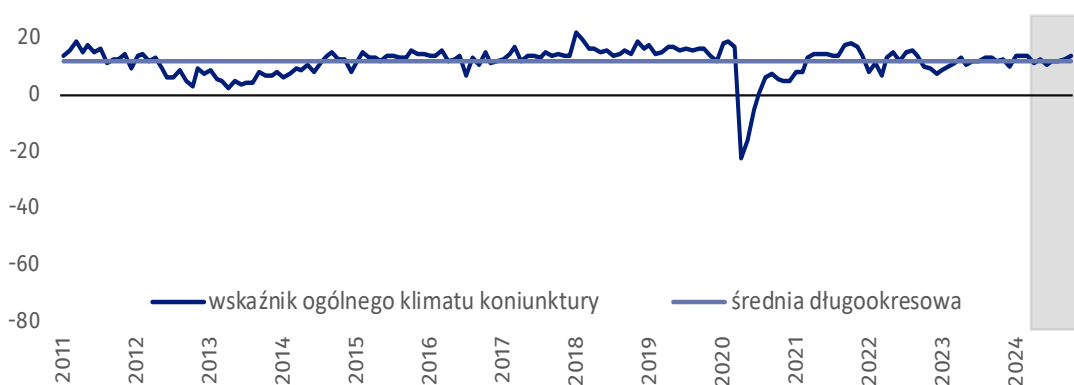
Zakwaterowanie i gastronomia (wykres 6)

W bieżącym miesiącu wskaźnik ogólnego klimatu koniunktury kształtuje się na poziomie plus 5,6, tj. niższym niż we wrześniu (plus 9,0).



Informacja i komunikacja (wykres 7)

Wskaźnik ogólnego klimatu koniunktury kształtuje się na poziomie plus 13,9, tj. podobnym jak we wrześniu (plus 12,9).








Tablica 1. Wskaźniki ogólnego klimatu koniunktury według rodzaju działalności

WYSZCZEGÓLNIENIE		Analogiczny miesiąc ubiegłego roku	Ubiegły miesiąc	Bieżący miesiąc	Średnia długookresowa
Przetwórstwo przemysłowe 	wskaźnik ogólnego klimatu koniunktury	2,6	5,6	2,9	8,5
	składowa "diagnostyczna" wskaźnika	5,7	4,9	2,3	10,7
	składowa "prognostyczna" wskaźnika	-0,5	6,3	3,5	6,3
Budownictwo 	wskaźnik ogólnego klimatu koniunktury	0,2	2,1	-0,7	-5,2
	składowa "diagnostyczna" wskaźnika	5,0	1,0	2,3	-5,8
	składowa "prognostyczna" wskaźnika	-4,6	3,1	-3,7	-4,5
Handel hurtowy 	wskaźnik ogólnego klimatu koniunktury	3,6	2,9	2,0	6,8
	składowa "diagnostyczna" wskaźnika	10,2	3,9	2,7	13,0
	składowa "prognostyczna" wskaźnika	-3,1	1,8	1,2	0,6
Handel detaliczny 	wskaźnik ogólnego klimatu koniunktury	-0,3	2,4	1,0	0,7
	składowa "diagnostyczna" wskaźnika	4,3	7,1	4,6	2,6
	składowa "prognostyczna" wskaźnika	-4,9	-2,3	-2,6	-1,4
Transport i gospodarka magazynowa 	wskaźnik ogólnego klimatu koniunktury	3,3	-1,3	0,2	5,5
	składowa "diagnostyczna" wskaźnika	8,9	0,9	2,3	10,5
	składowa "prognostyczna" wskaźnika	-2,4	-3,4	-2,0	0,4
Zakwaterowanie i gastronomia 	wskaźnik ogólnego klimatu koniunktury	12,3	9,0	5,6	-0,7
	składowa "diagnostyczna" wskaźnika	29,5	14,3	9,7	-0,6
	składowa "prognostyczna" wskaźnika	-4,9	3,6	1,5	-0,8
Informacja i komunikacja 	wskaźnik ogólnego klimatu koniunktury	12,2	12,9	13,9	11,9
	składowa "diagnostyczna" wskaźnika	22,2	22,6	20,2	21,5
	składowa "prognostyczna" wskaźnika	2,2	3,1	7,5	2,3

Pogłębione pytania o aktualne zagadnienia gospodarcze – oceny i oczekiwania






Badanie zostało przeprowadzone od 1 do 10 dnia bieżącego miesiąca na próbie jednostek przemysłowych, budowlanych, handlowych i usługowych. Odpowiedzi na cały dodatkowy blok pytań są udzielane na zasadzie dobrowolności. W poniższej tabeli we wszystkich pytaniach prezentowany jest procent (ważony) odpowiedzi respondentów na dany wariant. Dane zostały zagregowane zgodnie z metodologią agregacji (ważenia) stosowaną standardowo w badaniu koniunktury gospodarczej.

Tablica 2. Pogłębione pytania o aktualne zagadnienia gospodarcze

Pytania	 Przetwórstwo przemysłowe	 Budownictwo	 Handel hurtowy	 Handel detaliczny	 Usługi
PYTANIA O WPŁYW WOJNY W UKRAINIE					
1. Negatywne skutki wojny w Ukrainie i jej konsekwencje dla prowadzonej przez Państwa firmę działalności gospodarczej będą w bieżącym miesiącu:					
brak negatywnych skutków	34,5	44,9	46,3	46,4	47,4
nieznaczące	58,0	47,8	46,1	48,9	47,6
poważne	7,0	4,9	5,5	2,8	3,7
zagrożające stabilności firmy	0,5	2,4	2,1	1,9	1,3
suma (brak negatywnych skutków + nieznaczące)	92,5	92,7	92,4	95,3	95,0
suma (poważne + zagrożające stabilności firmy)	7,5	7,3	7,6	4,7	5,0
2. Z zaobserwowanych w ostatnim miesiącu negatywnych skutków wojny w Ukrainie najbardziej do Państwa firmy odnoszą się:					
spadek sprzedaży/przychodów	26,5	17,3	32,1	22,2	20,2
wzrost kosztów	58,5	82,1	52,1	55,6	73,5
zakłócenie w łańcuchu dostaw	40,4	19,4	32,3	24,0	16,4
duże zaburzenia organizacyjne w funkcjonowaniu przedsiębiorstwa	1,3	14,0	2,2	1,7	3,1
problemy z bieżącym finansowaniem	1,8	12,6	5,7	2,9	2,2
nadmierne zapasy	6,7	2,3	4,6	18,6	1,2
zerwanie umów ze wschodnimi kontrahentami	17,7	7,8	10,7	6,7	8,0
3. Jeżeli w Państwa firmie są zatrudnieni pracownicy z Ukrainy, to czy w związku z wojną w Ukrainie zaobserwowali Państwo w ubiegłym miesiącu:¹					
odpływ pracowników z Ukrainy	7,6	6,1	1,2	3,4	3,8
napływ pracowników z Ukrainy	10,2	3,3	3,8	6,1	4,9
nie dotyczy	86,5	90,9	95,5	92,0	92,6

¹ W styczniu 2024 r. warianty odpowiedzi zostały skonsolidowane („nieznacznym i poważnym odpływem/napływem” zostały zastąpione odpowiednio wariantami „odpływ/napływ”). Dopuszczalne nadal jest równoczesne zaznaczenie odpowiedzi „odpływ” tj. odejście z pracy z powodu wojny oraz „napływ” tj. zatrudnienie nowych pracowników, w związku z tym suma wariantów może przekroczyć 100%.

Tablica 2. Pogłębione pytania o aktualne zagadnienia gospodarcze (dok.)







Pytania					
	Przetwórstwo przemysłowe	Budownictwo	Handel hurtowy	Handel detaliczny	Usługi
PROCESY CENOWE					
4. Jak Państwa zdaniem kształtować się będą ceny usług/materiałów/surowców wykorzystywanych przez Państwa firmę w ramach prowadzonej działalności gospodarczej?					
w krótkim okresie (1-3 miesiące) - w porównaniu z aktualną sytuacją					
wzrosną szybciej	10,1	13,2	11,4	17,8	13,2
wzrosną wolniej	47,8	43,8	48,5	44,3	48,3
ustabilizują się	40,4	37,6	37,3	36,8	36,9
spadną	1,7	5,4	2,8	1,1	1,6
w dłuższym okresie (najbliższe 12 miesięcy) - w porównaniu z aktualną sytuacją					
wzrosną szybciej	9,1	16,7	11,3	18,4	12,0
wzrosną wolniej	53,3	53,6	53,4	46,7	51,5
ustabilizują się	36,2	27,5	35,0	33,7	35,7
spadną	1,4	2,2	0,3	1,2	0,8
5. Które z poniższych czynników w największym stopniu wpłyną na koszty funkcjonowania Państwa firmy w okresie najbliższego kwartału?					
wzrost kosztów					
ceny energii i paliw	79,3	79,4	81,7	86,6	71,7
ceny czynszu, najmu lokali, itp.	40,6	47,9	52,7	66,6	61,0
ceny komponentów i usług	67,7	63,2	55,3	49,4	53,6
koszty zatrudnienia	78,4	80,7	71,9	76,5	83,0
ceny importu bezpośredniego	32,8	31,9	37,7	27,4	26,1
zmiany w przepisach i wymogach prawnych	38,1	45,3	41,1	35,5	43,6
koszty finansowania (kredyty, pożyczki, itp.)	31,9	46,9	35,3	38,5	36,7
inne	22,2	30,8	23,0	18,3	26,1
spadek kosztów					
ceny energii i paliw	4,3	4,0	1,8	2,1	4,0
ceny czynszu, najmu lokali, itp.	3,5	1,8	3,9	1,1	3,1
ceny komponentów i usług	2,3	4,8	2,2	1,1	4,2
koszty zatrudnienia	1,0	1,8	2,1	2,0	2,1
ceny importu bezpośredniego	3,8	9,3	4,7	4,4	8,9
zmiany w przepisach i wymogach prawnych	2,8	5,5	2,4	4,2	4,4
koszty finansowania (kredyty, pożyczki, itp.)	5,7	8,6	6,6	4,7	7,3
inne	5,5	8,5	5,5	6,0	8,4
6. Czy obserwowane i przewidywane zmiany w warunkach finansowania przedsiębiorstwa (koszty kredytów bankowych i ich dostępność, kredyt kupiecki, odroczone płatności, itp.) spowodują, w najbliższych 12 miesiącach, w przypadku:					
decyzji inwestycyjnych					
odłożenie	20,2	28,1	25,7	24,7	15,5
przyspieszenie	5,9	8,2	3,2	6,3	4,2
nie mam zdania	73,9	63,7	71,1	69,0	80,3
produkcji/sprzedaży					
ograniczenie	10,1	19,1	16,3	19,3	9,0
wzrost	9,4	9,6	8,7	6,4	5,3
nie mam zdania	80,5	71,3	75,0	74,3	85,7
zatrudnienia					
ograniczenie	18,3	24,1	22,5	26,4	15,8
wzrost	3,4	8,5	4,5	5,0	5,2
nie mam zdania	78,3	67,4	73,0	68,6	79,0

W przypadku cytowania danych Głównego Urzędu Statystycznego prosimy o zamieszczenie informacji: „Źródło danych GUS”, a w przypadku publikowania obliczeń dokonanych na danych opublikowanych przez GUS prosimy o zamieszczenie informacji: „Opracowanie własne na podstawie danych GUS”.

Opracowanie merytoryczne:
Urząd Statystyczny w Zielonej Górze

Dyrektor Roman Fedak
Tel: 68 322 31 12

Rzeczpospolitej:
Wydział Współpracy z Mediami
Tel. komórkowy: +48 695 255 032
Tel. stacjonarne: +48 22 608 38 04, +48 22 449 41 45,
+48 22 608 30 09
e-mail: obslugaprasowa@stat.gov.pl

-  www.stat.gov.pl
-  [@GUS_STAT](https://twitter.com/GUS_STAT)
-  [@GlownyUrzadStatystyczny](https://www.facebook.com/GlownyUrzadStatystyczny)
-  [gus_stat](https://www.instagram.com/gus_stat)
-  [glownyurządstatystycznygus](https://www.youtube.com/glownyurządstatystycznygus)
-  [glownyurządstatystyczny](https://www.linkedin.com/company/glownyurządstatystyczny)

Powiązane opracowania

[Koniunktura gospodarcza w przetwórstwie przemysłowym, budownictwie, handlu i usługach](#)

Informacje sygnałne – opinie formułowane przez jednostki z siedzibą w danym województwie dostępne na stronach Urzędów Statystycznych

[Badanie koniunktury gospodarczej – zeszyt metodologiczny](#)

Temat dostępny w bazach danych

[Dziedzinowa Baza Wiedzy Koniunktura Gospodarcza](#)

[Bank Danych Makroekonomicznych \(BDM\)](#)

Ważniejsze pojęcia dostępne w słowniku

[Koniunktura gospodarcza](#)