

Koniunktura gospodarcza, opinie formułowane przez jednostki z siedzibą w województwie MAZOWIECKIM – wrzesień 2024 r.

Pogłębione pytania o aktualne zagadnienia gospodarcze – oceny i oczekiwania

30.09.2024 r.

↑ 5,6

Wskaźnik ogólnego klimatu koniunktury gospodarczej w przetwórstwie przemysłowym

We wrześniu br. w większości badanych obszarów gospodarki oceny koniunktury formułowane przez przedsiębiorców są pozytywne i zazwyczaj na poziomie zbliżonym do tego notowanego w poprzednim miesiącu. Najbardziej optymistyczne nastroje gospodarcze panują wśród jednostek prowadzących działalność w zakresie informacji i komunikacji. Zauważalną poprawę opinii zanotowano jedynie w gronie

podmiotów zajmujących się handlem detalicznym – wzrost wartości wskaźnika ogólnego klimatu koniunktury o 2,2 w porównaniu z sierpniem br. Tylko opinie wyrażone przez przedsiębiorców z sekcji transport i gospodarka magazynowa są negatywne – spadek wartości wskaźnika o 1,7 w skali miesiąca.

Do badania za bieżący miesiąc – odpowiedzi udzielane w okresie od 1 do 10 dnia bm. – dołączono moduł pytań dotyczących rynku pracy (wyniki w tabelicy 2).

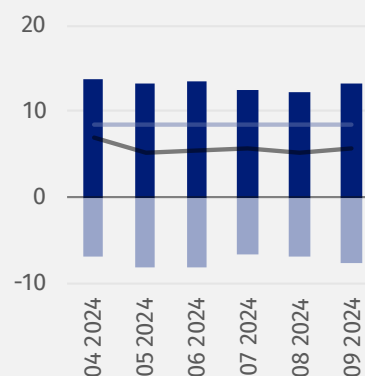
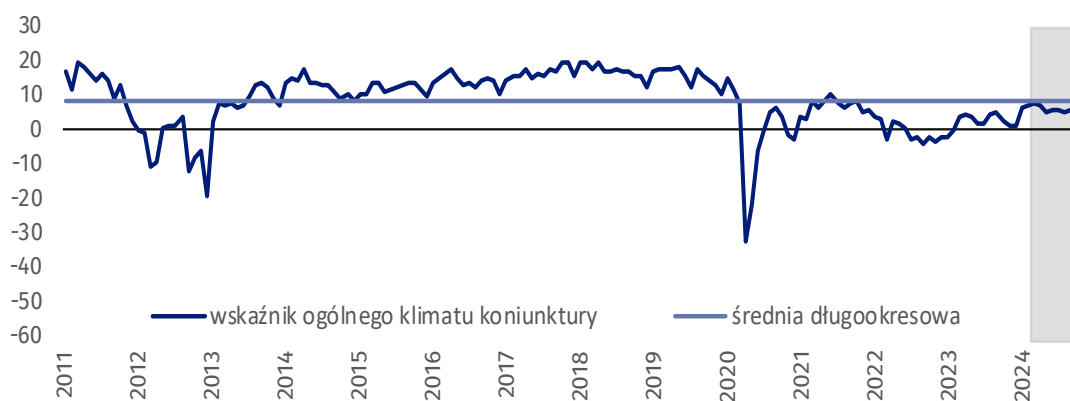
Wskaźnik ogólnego klimatu koniunktury i jego składowe w ostatnich sześciu miesiącach

■ Pogorszenie
■ Poprawa
— średnia długookresowa
— wskaźnik ogólnego klimatu koniunktury



Przetwórstwo przemysłowe (wykres 1)

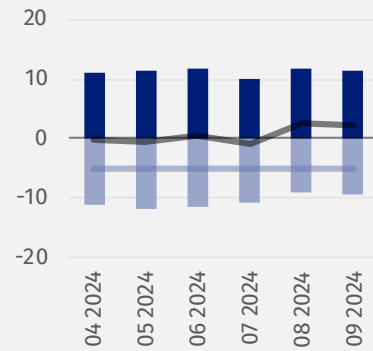
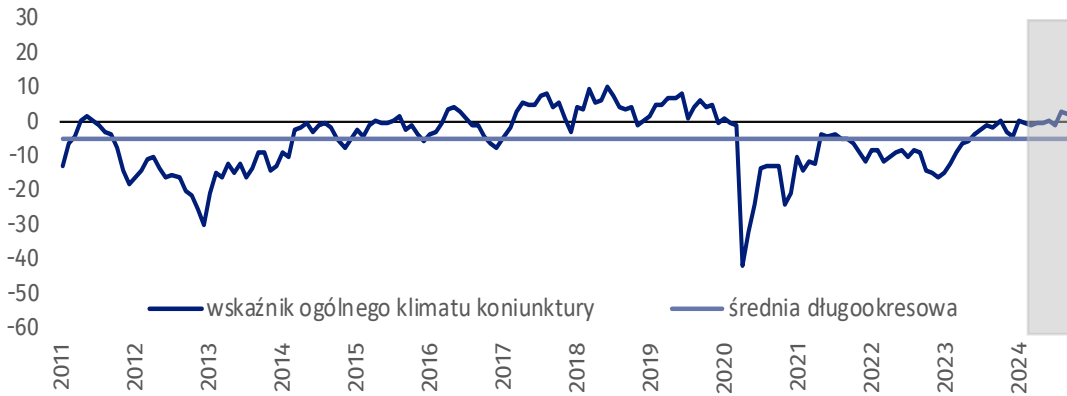
Wskaźnik ogólnego klimatu koniunktury kształtuje się na poziomie plus 5,6, tj. podobnym jak przed miesiącem (plus 5,2).





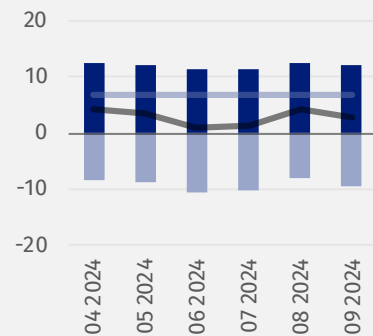
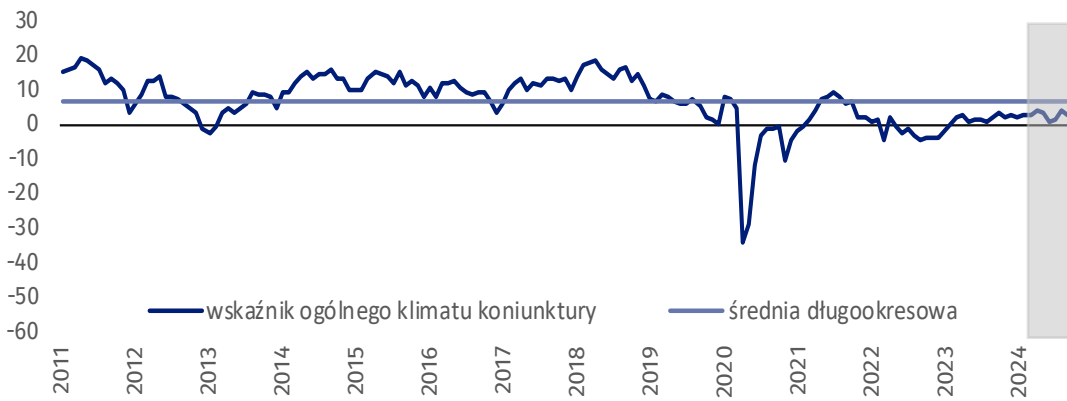
Budownictwo (wykres 2)

We wrześniu br. wskaźnik ogólnego klimatu koniunktury kształtuje się na poziomie plus 2,1, tj. podobnym jak w sierpniu (plus 2,7).



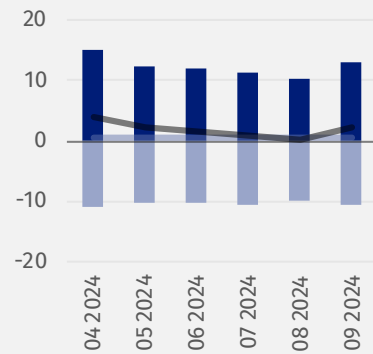
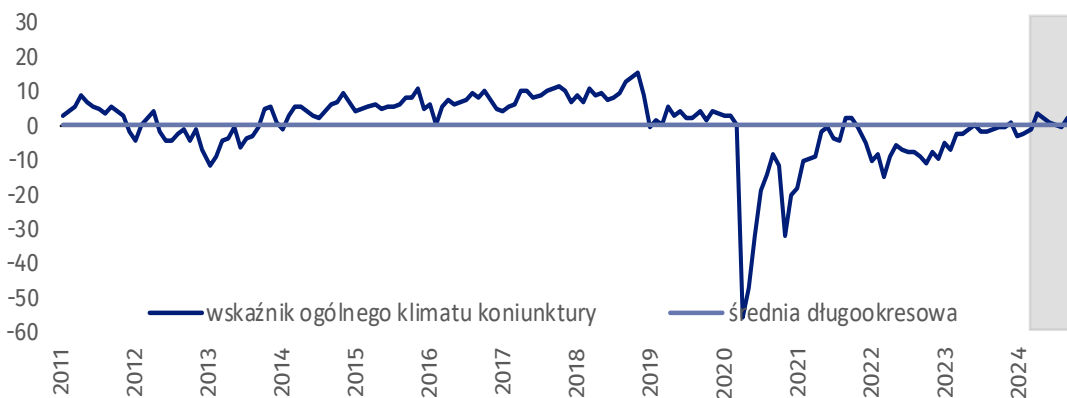
Handel hurtowy (wykres 3)

We wrześniu br. wskaźnik ogólnego klimatu koniunktury kształtuje się na poziomie plus 2,9, tj. podobnym jak przed miesiącem (plus 4,2).



Handel detaliczny (wykres 4)

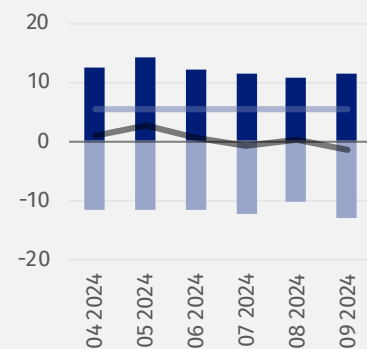
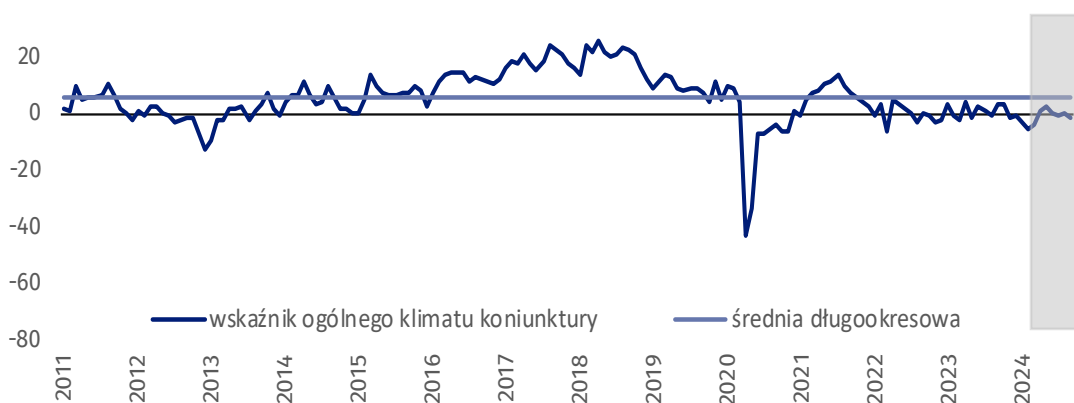
W bieżącym miesiącu wskaźnik ogólnego klimatu koniunktury kształtuje się na poziomie plus 2,4, tj. wyższym niż w sierpniu (plus 0,2).





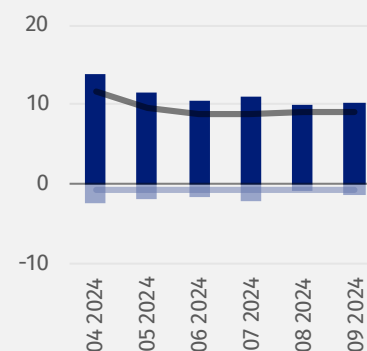
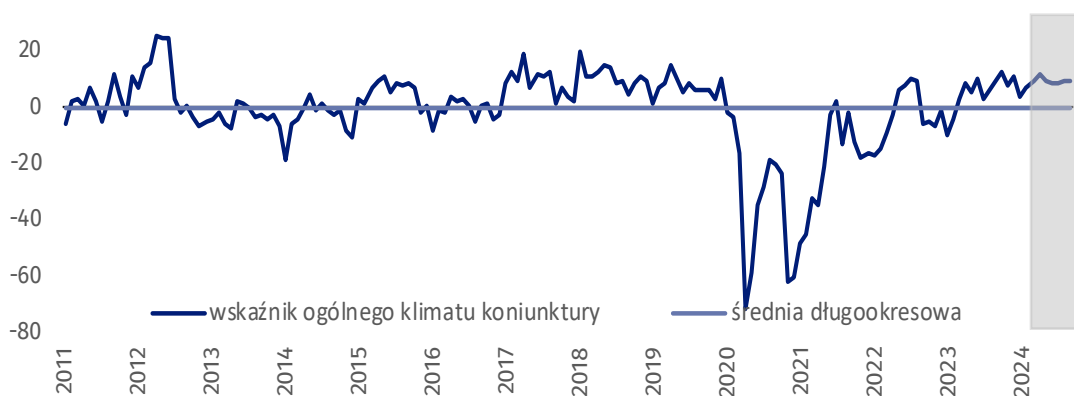
Transport i gospodarka magazynowa (wykres 5)

We wrześniu br. wskaźnik ogólnego klimatu koniunktury kształtuje się na poziomie minus 1,3, tj. niższym niż przed miesiącem (plus 0,4).



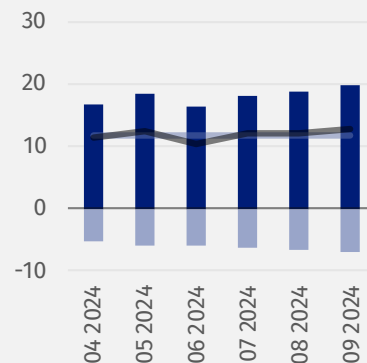
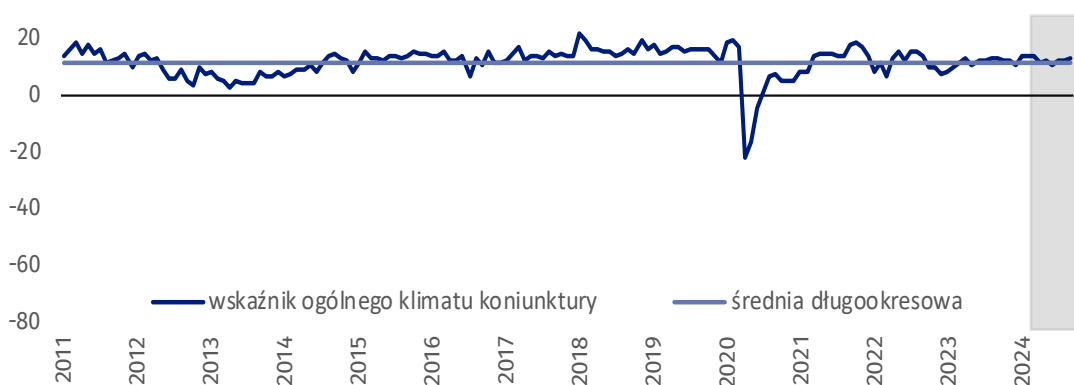
Zakwaterowanie i gastronomia (wykres 6)

W bieżącym miesiącu wskaźnik ogólnego klimatu koniunktury kształtuje się na poziomie plus 9,0, tj. podobnym jak w sierpniu (plus 9,1).



Informacja i komunikacja (wykres 7)

Wskaźnik ogólnego klimatu koniunktury kształtuje się na poziomie plus 12,9, tj. podobnym jak w sierpniu (plus 12,2).








Tablica 1. Wskaźniki ogólnego klimatu koniunktury według rodzaju działalności

WYSZCZEGÓLNIENIE		Analogiczny miesiąc ubiegłego roku	Ubiegły miesiąc	Bieżący miesiąc	Średnia długookresowa
Przetwórstwo przemysłowe 	wskaźnik ogólnego klimatu koniunktury	4,9	5,2	5,6	8,5
	składowa "diagnostyczna" wskaźnika	7,5	5,2	4,9	10,7
	składowa "prognostyczna" wskaźnika	2,2	5,2	6,3	6,3
Budownictwo 	wskaźnik ogólnego klimatu koniunktury	-1,8	2,7	2,1	-5,2
	składowa "diagnostyczna" wskaźnika	1,4	0,7	1,0	-5,9
	składowa "prognostyczna" wskaźnika	-5,0	4,6	3,1	-4,6
Handel hurtowy 	wskaźnik ogólnego klimatu koniunktury	2,1	4,2	2,9	6,8
	składowa "diagnostyczna" wskaźnika	7,6	7,6	3,9	13,1
	składowa "prognostyczna" wskaźnika	-3,5	0,7	1,8	0,6
Handel detaliczny 	wskaźnik ogólnego klimatu koniunktury	-0,8	0,2	2,4	0,6
	składowa "diagnostyczna" wskaźnika	4,7	6,2	7,1	2,6
	składowa "prognostyczna" wskaźnika	-6,2	-5,8	-2,3	-1,3
Transport i gospodarka magazynowa 	wskaźnik ogólnego klimatu koniunktury	3,4	0,4	-1,3	5,5
	składowa "diagnostyczna" wskaźnika	9,1	4,7	0,9	10,6
	składowa "prognostyczna" wskaźnika	-2,4	-3,9	-3,4	0,4
Zakwaterowanie i gastronomia 	wskaźnik ogólnego klimatu koniunktury	9,3	9,1	9,0	-0,7
	składowa "diagnostyczna" wskaźnika	20,5	12,8	14,3	-0,6
	składowa "prognostyczna" wskaźnika	-1,9	5,4	3,6	-0,8
Informacja i komunikacja 	wskaźnik ogólnego klimatu koniunktury	13,4	12,2	12,9	11,9
	składowa "diagnostyczna" wskaźnika	23,9	23,3	22,6	21,5
	składowa "prognostyczna" wskaźnika	2,9	1,0	3,1	2,3

Pogłębione pytania o aktualne zagadnienia gospodarcze – oceny i oczekiwania

Badanie zostało przeprowadzone od 1 do 10 dnia bieżącego miesiąca na próbie jednostek przemysłowych, budowlanych, handlowych i usługowych. Odpowiedzi na cały dodatkowy blok pytań są udzielane na zasadzie dobrowolności. W poniższej tabeli we wszystkich pytaniach prezentowany jest procent (ważony) odpowiedzi respondentów na dany wariant. Dane zostały zregulowane zgodnie z metodologią agregacji (ważenia) stosowaną standardowo w badaniu koniunktury gospodarczej.

Tablica 2. Pogłębione pytania o aktualne zagadnienia gospodarcze







Pytania	 Przetwórstwo przemysłowe	 Budownictwo	 Handel hurtowy	 Handel detaliczny	 Usługi
RYNEK PRACY					
1. Czy zamierzają Państwo w najbliższych trzech miesiącach:					
w przypadku pracowników relatywnie łatwych do zastąpienia – w porównaniu z aktualną sytuacją:					
zwiększyć zatrudnienie	8,3	9,3	5,0	5,2	4,2
utrzymać zatrudnienie	82,9	82,8	88,0	86,8	86,5
ograniczyć zatrudnienie	8,8	7,9	7,0	8,0	9,3
w przypadku pracowników relatywnie trudnych do zastąpienia – w porównaniu z aktualną sytuacją:					
zwiększyć zatrudnienie	9,0	5,4	3,3	2,7	6,3
utrzymać zatrudnienie	88,6	90,7	93,5	94,2	89,5
ograniczyć zatrudnienie	2,4	3,9	3,2	3,1	4,2
2. Które z poniższych czynników i w jakim stopniu wpłyną na poziom wynagrodzenia pracowników w Państwa firmie w najbliższych trzech miesiącach:					
w istotnym stopniu					
utrzymanie realnej wartości wynagrodzeń (podwyżki inflacyjne)	47,1	47,6	46,9	42,5	45,8
sytuacja finansowa firmy	61,6	60,9	59,9	62,1	58,3
utrzymanie konkurencyjnych płac	39,6	30,4	34,2	33,6	41,9
inne	9,3	13,8	10,5	11,6	9,7
w małym stopniu/brak wpływu					
utrzymanie realnej wartości wynagrodzeń (podwyżki inflacyjne)	35,4	38,2	38,6	41,2	40,7
sytuacja finansowa firmy	22,9	26,0	25,0	24,9	26,8
utrzymanie konkurencyjnych płac	32,1	36,3	29,1	31,9	32,9
inne	42,7	40,2	36,5	39,0	45,7
3. W jakim stopniu Państwa decyzje w zakresie zatrudnienia i wynagrodzeń w najbliższych trzech miesiącach oparte są:					
w istotnym stopniu					
na podstawie bieżących danych	69,1	60,7	63,2	69,5	64,8
na podstawie oczekiwań dotyczących zmian jakie mogą nastąpić w długim okresie (rok)	46,1	34,6	38,9	40,7	43,2
w małym stopniu/brak wpływu					
na podstawie bieżących danych	30,1	38,8	35,9	30,3	34,0
na podstawie oczekiwań dotyczących zmian jakie mogą nastąpić w długim okresie (rok)	50,8	62,4	59,8	57,9	55,1

W przypadku cytowania danych Głównego Urzędu Statystycznego prosimy o zamieszczenie informacji: „Źródło danych GUS”, a w przypadku publikowania obliczeń dokonanych na danych opublikowanych przez GUS prosimy o zamieszczenie informacji: „Opracowanie własne na podstawie danych GUS”.

Opracowanie merytoryczne:
Urząd Statystyczny w Zielonej Górze

Dyrektor Roman Fedak
Tel: 68 322 31 12

Rozpowszechnianie:
Wydział Współpracy z Mediami
Tel. komórkowy: +48 695 255 032
Tel. stacjonarne: +48 22 608 38 04, +48 22 449 41 45,
+48 22 608 30 09
e-mail: obslugaprasowa@stat.gov.pl

-  www.stat.gov.pl
-  [@GUS_STAT](https://twitter.com/GUS_STAT)
-  [@GlownyUrzadStatystyczny](https://www.facebook.com/GlownyUrzadStatystyczny)
-  [gus_stat](https://www.instagram.com/gus_stat)
-  [glownyurządstatystycznygus](https://www.youtube.com/glownyurządstatystycznygus)
-  [glownyurządstatystyczny](https://www.linkedin.com/company/glownyurządstatystyczny)

Powiązane opracowania

[Koniunktura gospodarcza w przetwórstwie przemysłowym, budownictwie, handlu i usługach](#)

Informacje sygnałne – opinie formułowane przez jednostki z siedzibą w danym województwie dostępne na stronach Urzędów Statystycznych

[Badanie koniunktury gospodarczej – zeszyt metodologiczny](#)

Temat dostępny w bazach danych

[Dziedzinowa Baza Wiedzy Koniunktura Gospodarcza](#)

[Bank Danych Makroekonomicznych \(BDM\)](#)

Ważniejsze pojęcia dostępne w słowniku

[Koniunktura gospodarcza](#)