

Koniunktura gospodarcza, opinie formułowane przez jednostki z siedzibą w województwie MAZOWIECKIM – czerwiec 2024 r.

Pogłębione pytania o aktualne zagadnienia gospodarcze – oceny i oczekiwania

28.06.2024 r.

↑ 5,5

Wskaźnik ogólnego klimatu koniunktury gospodarczej w przetwórstwie przemysłowym

W czerwcu br. we wszystkich badanych obszarach gospodarki oceny koniunktury formułowane przez przedsiębiorców są pozytywne. Najbardziej optymistyczne nastroje gospodarcze panują wśród jednostek prowadzących działalność w zakresie informacji i komunikacji. Mimo to, w tym obszarze odnotowano niższą wartość wskaźnika ogólnego klimatu koniunktury w porównaniu z majem br. Mniej korzystne opinie

dotyczące koniunktury formułują też przedsiębiorcy zajmujący się transportem i gospodarką magazynową. Największy spadek wartości wskaźnika zaobserwowano w handlu hurtowym – o 2,5 w skali miesiąca. W pozostałych obszarach oceny koniunktury są na poziomie zbliżonym do tego notowanego w maju br.

Do badania za bieżący miesiąc – odpowiedzi udzielane w okresie od 1 do 10 dnia bm. – dołączono moduł pytań dotyczących rynku pracy (wyniki w tabelicy 2).

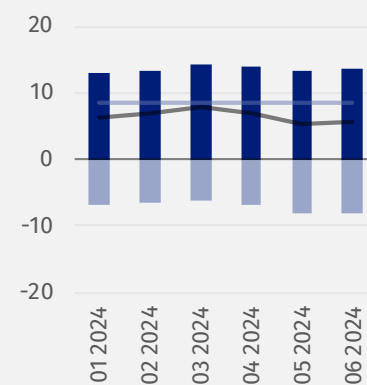
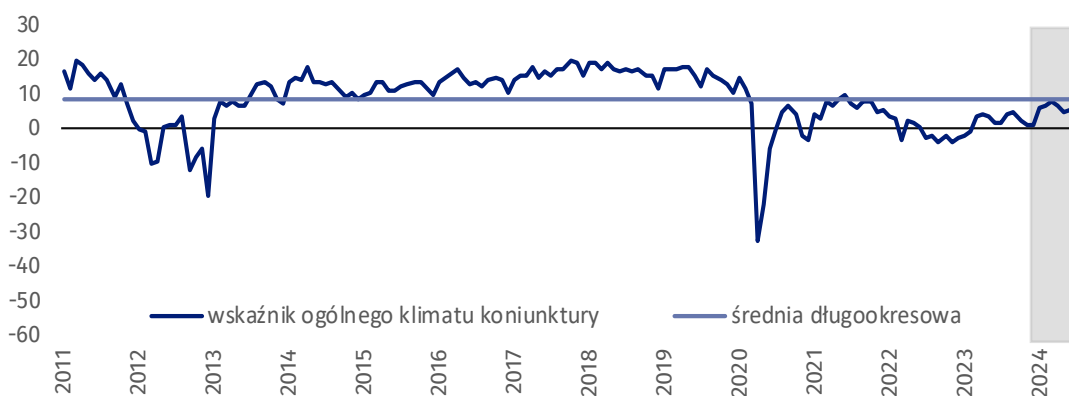
Wskaźnik ogólnego klimatu koniunktury i jego składowe w ostatnich sześciu miesiącach

■ Pogorszenie
■ Poprawa
— średnia długookresowa
— wskaźnik ogólnego klimatu koniunktury



Przetwórstwo przemysłowe (wykres 1)

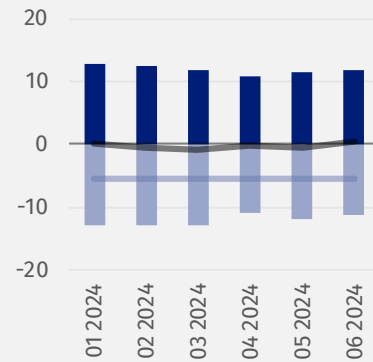
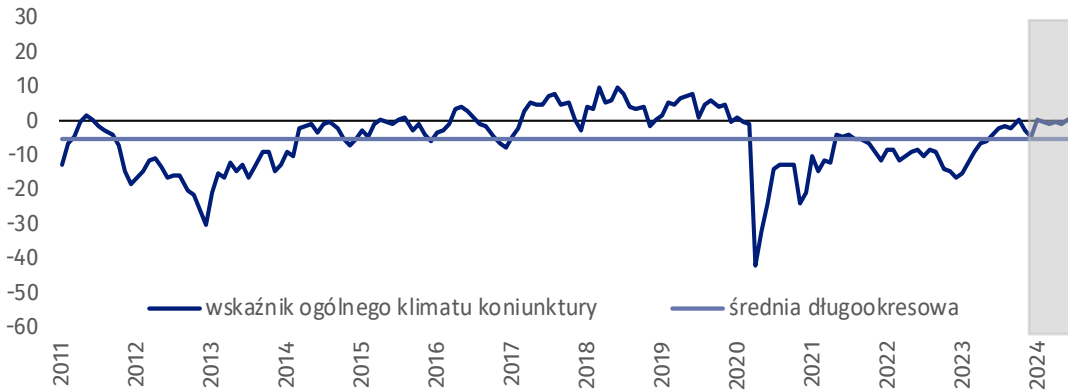
Wskaźnik ogólnego klimatu koniunktury kształtuje się na poziomie plus 5,5, tj. podobnym jak przed miesiącem (plus 5,2).





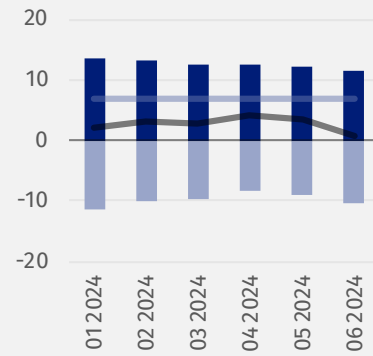
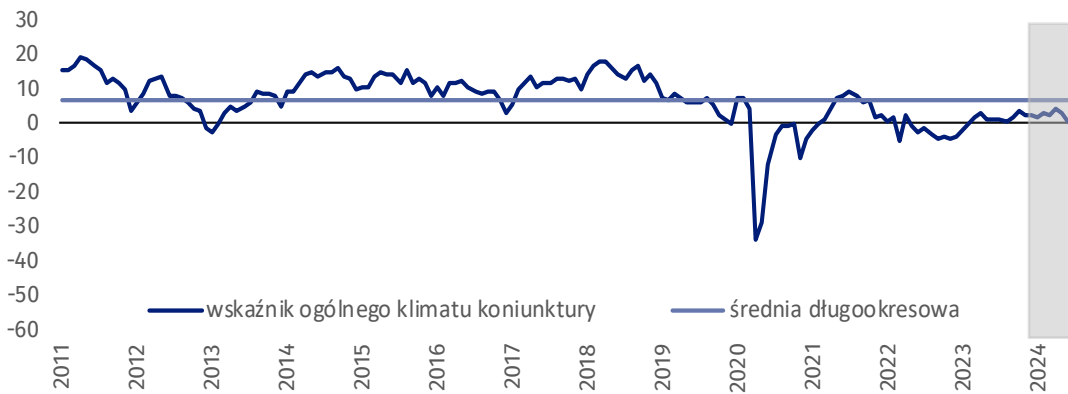
Budownictwo (wykres 2)

W czerwcu br. wskaźnik ogólnego klimatu koniunktury kształtuje się na poziomie plus 0,4, tj. podobnym jak w maju (minus 0,6).



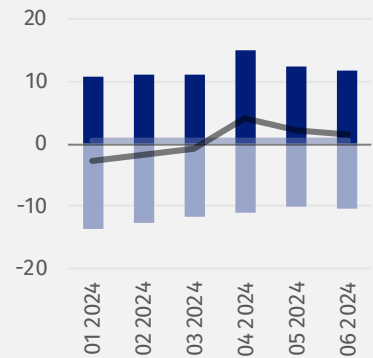
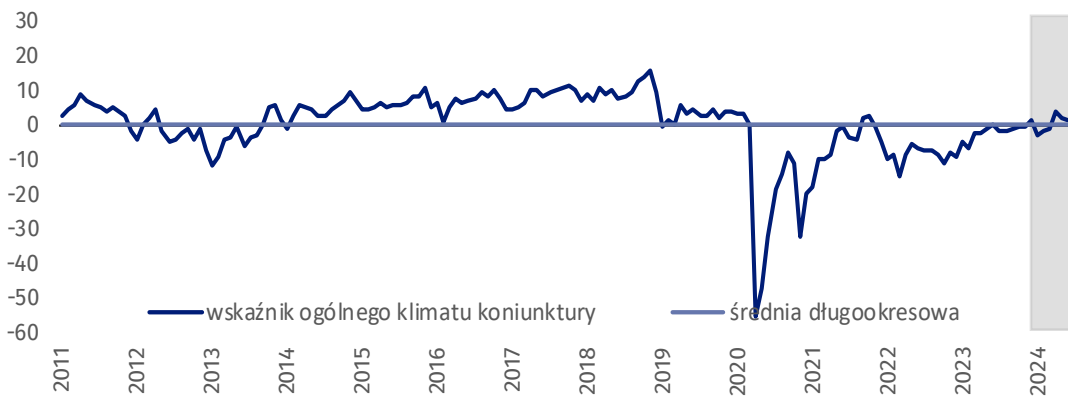
Handel hurtowy (wykres 3)

W czerwcu br. wskaźnik ogólnego klimatu koniunktury kształtuje się na poziomie plus 0,9, tj. niższym niż przed miesiącem (plus 3,4).



Handel detaliczny (wykres 4)

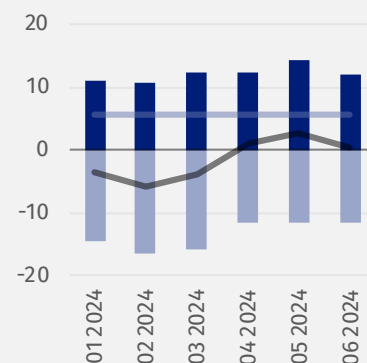
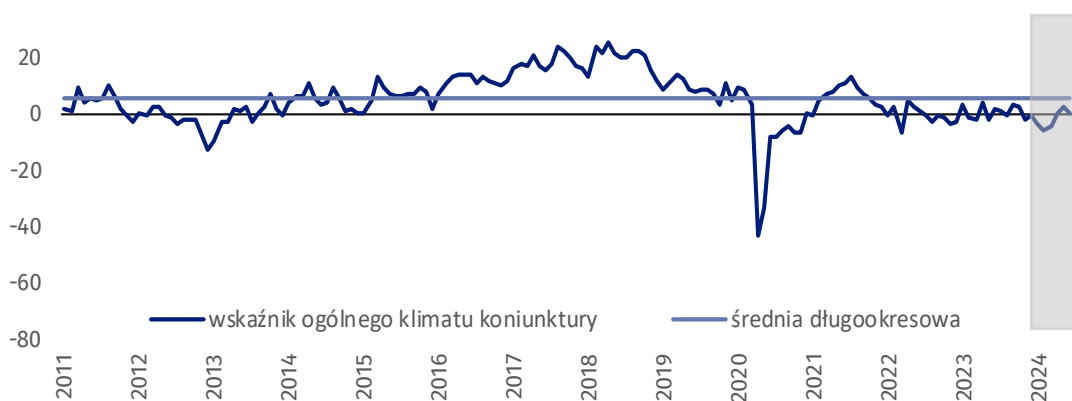
W bieżącym miesiącu wskaźnik ogólnego klimatu koniunktury kształtuje się na poziomie plus 1,6, tj. podobnym jak w maju (plus 2,3).





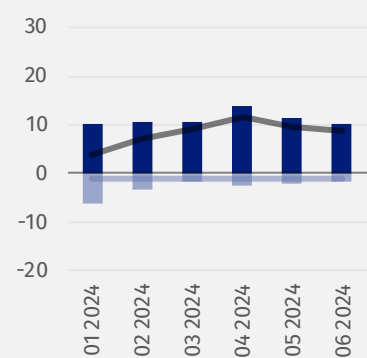
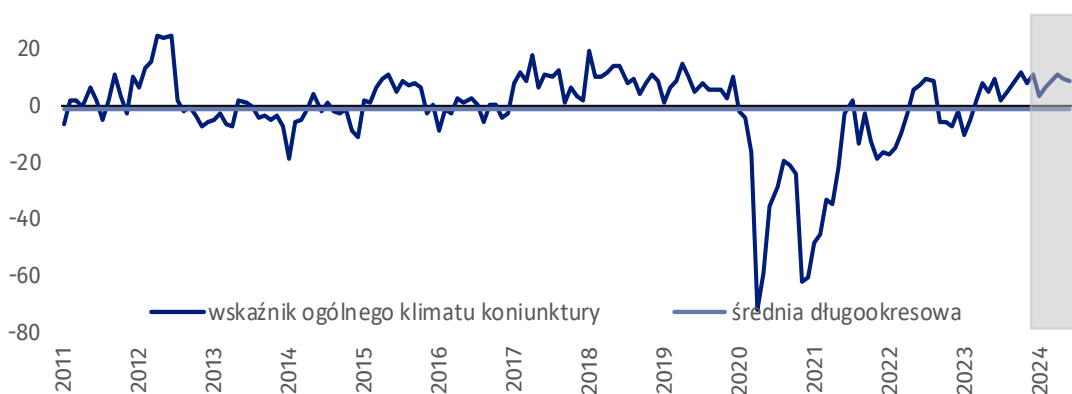
Transport i gospodarka magazynowa (wykres 5)

W czerwcu br. wskaźnik ogólnego klimatu koniunktury kształtuje się na poziomie plus 0,5, tj. niższym niż przed miesiącem (plus 2,7).



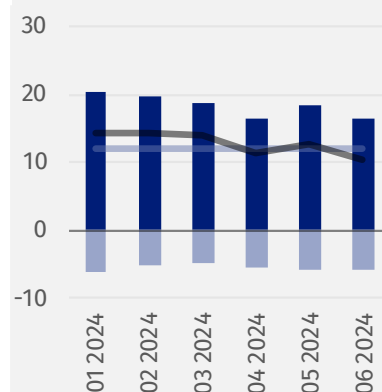
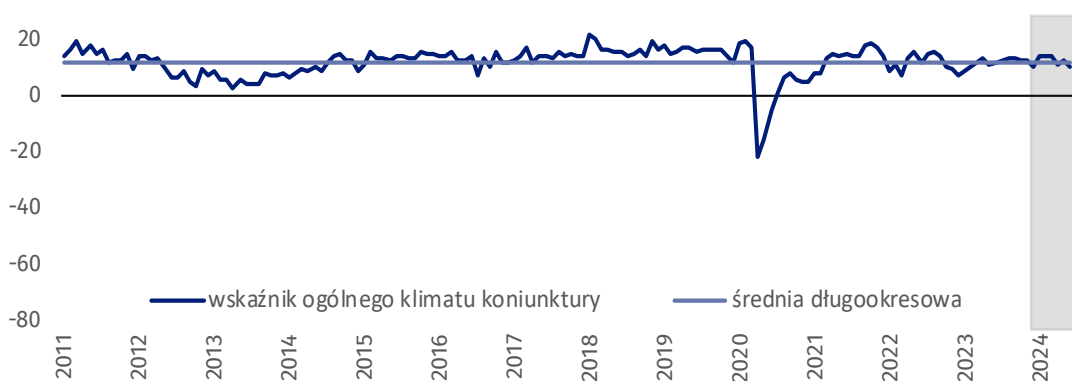
Zakwaterowanie i gastronomia (wykres 6)

W bieżącym miesiącu wskaźnik ogólnego klimatu koniunktury kształtuje się na poziomie plus 8,8, tj. podobnym jak w maju (plus 9,6).



Informacja i komunikacja (wykres 7)

Wskaźnik ogólnego klimatu koniunktury kształtuje się na poziomie plus 10,5, tj. niższym niż w maju (plus 12,6).








Tablica 1. Wskaźniki ogólnego klimatu koniunktury według rodzaju działalności

WYSZCZEGÓLNIENIE		Analogiczny miesiąc ubiegłego roku	Ubiegły miesiąc	Bieżący miesiąc	Średnia długookresowa
Przetwórstwo przemysłowe 	wskaźnik ogólnego klimatu koniunktury	2,1	5,2	5,5	8,6
	składowa "diagnostyczna" wskaźnika	7,3	8,1	8,5	10,8
	składowa "prognostyczna" wskaźnika	-3,1	2,2	2,5	6,4
Budownictwo 	wskaźnik ogólnego klimatu koniunktury	-3,6	-0,6	0,4	-5,4
	składowa "diagnostyczna" wskaźnika	-1,8	-1,1	1,5	-6,0
	składowa "prognostyczna" wskaźnika	-5,4	-0,1	-0,7	-4,7
Handel hurtowy 	wskaźnik ogólnego klimatu koniunktury	1,3	3,4	0,9	6,9
	składowa "diagnostyczna" wskaźnika	8,3	4,7	2,8	13,2
	składowa "prognostyczna" wskaźnika	-5,8	2,1	-1,0	0,6
Handel detaliczny 	wskaźnik ogólnego klimatu koniunktury	0,5	2,3	1,6	0,6
	składowa "diagnostyczna" wskaźnika	7,0	5,8	6,2	2,6
	składowa "prognostyczna" wskaźnika	-6,0	-1,3	-3,1	-1,3
Transport i gospodarka magazynowa 	wskaźnik ogólnego klimatu koniunktury	2,2	2,7	0,5	5,6
	składowa "diagnostyczna" wskaźnika	6,9	4,5	3,6	10,7
	składowa "prognostyczna" wskaźnika	-2,6	0,9	-2,6	0,5
Zakwaterowanie i gastronomia 	wskaźnik ogólnego klimatu koniunktury	10,1	9,6	8,8	-0,9
	składowa "diagnostyczna" wskaźnika	11,8	6,6	6,4	-0,9
	składowa "prognostyczna" wskaźnika	8,3	12,5	11,2	-0,9
Informacja i komunikacja 	wskaźnik ogólnego klimatu koniunktury	12,0	12,6	10,5	11,9
	składowa "diagnostyczna" wskaźnika	24,2	23,5	18,8	21,5
	składowa "prognostyczna" wskaźnika	-0,2	1,7	2,2	2,3

Pogłębione pytania o aktualne zagadnienia gospodarcze – oceny i oczekiwania

Badanie zostało przeprowadzone od 1 do 10 dnia bieżącego miesiąca na próbie jednostek przemysłowych, budowlanych, handlowych i usługowych. Odpowiedzi na cały dodatkowy blok pytań są udzielane na zasadzie dobrowolności. W poniższej tabeli we wszystkich pytaniach prezentowany jest procent (ważony) odpowiedzi respondentów na dany wariant. Dane zostały zagregowane zgodnie z metodologią agregacji (ważenia) stosowaną standardowo w badaniu koniunktury gospodarczej.

Tablica 2. Pogłębione pytania o aktualne zagadnienia gospodarcze







Pytania					
	Przetwórstwo przemysłowe	Budownictwo	Handel hurtowy	Handel detaliczny	Usługi
RYNEK PRACY					
1. Czy zamierzają Państwo w najbliższych trzech miesiącach:					
w przypadku pracowników relatywnie łatwych do zastąpienia – w porównaniu z aktualną sytuacją:					
zwiększyć zatrudnienie	12,8	7,3	3,7	8,3	6,4
utrzymać zatrudnienie	80,6	87,1	88,2	82,8	86,0
ograniczyć zatrudnienie	6,6	5,6	8,1	8,9	7,6
w przypadku pracowników relatywnie trudnych do zastąpienia – w porównaniu z aktualną sytuacją:					
zwiększyć zatrudnienie	8,3	6,6	3,0	3,4	7,4
utrzymać zatrudnienie	89,0	91,4	93,5	92,0	89,1
ograniczyć zatrudnienie	2,7	2,0	3,5	4,6	3,5
2. Które z poniższych czynników i w jakim stopniu wpłyną na poziom wynagrodzenia pracowników w Państwa firmie w najbliższych trzech miesiącach:					
w istotnym stopniu					
utrzymanie realnej wartości wynagrodzeń (podwyżki inflacyjne)	46,7	49,8	46,5	49,5	49,8
sytuacja finansowa firmy	57,6	58,2	58,7	57,2	63,0
utrzymanie konkurencyjnych płac	41,5	30,5	33,0	31,1	37,8
inne	11,2	15,8	15,1	9,8	10,4
w małym stopniu/brak wpływu					
utrzymanie realnej wartości wynagrodzeń (podwyżki inflacyjne)	40,9	36,8	37,4	35,7	38,7
sytuacja finansowa firmy	29,4	25,9	26,8	28,0	22,9
utrzymanie konkurencyjnych płac	31,0	39,1	35,4	35,5	36,9
inne	45,1	42,5	36,6	38,1	48,3
3. W jakim stopniu Państwa decyzje w zakresie zatrudnienia i wynagrodzeń w najbliższych trzech miesiącach oparte są:					
w istotnym stopniu					
na podstawie bieżących danych	67,9	60,2	59,9	63,3	66,8
na podstawie oczekiwań dotyczących zmian jakie mogą nastąpić w długim okresie (rok)	47,7	41,2	42,1	42,2	47,2
w małym stopniu/brak wpływu					
na podstawie bieżących danych	31,7	38,9	39,1	34,6	32,4
na podstawie oczekiwań dotyczących zmian jakie mogą nastąpić w długim okresie (rok)	50,5	54,0	55,3	56,0	51,7

W przypadku cytowania danych Głównego Urzędu Statystycznego prosimy o zamieszczenie informacji: „Źródło danych GUS”, a w przypadku publikowania obliczeń dokonanych na danych opublikowanych przez GUS prosimy o zamieszczenie informacji: „Opracowanie własne na podstawie danych GUS”.

Opracowanie merytoryczne:
Urząd Statystyczny w Zielonej Górze

Dyrektor Roman Fedak
Tel: 68 322 31 12

Rzeczoznawstwo:
Wydział Współpracy z Mediami
Tel. komórkowy: +48 695 255 032
Tel. stacjonarne: +48 22 608 38 04, +48 22 449 41 45,
+48 22 608 30 09
e-mail: obslugaprasowa@stat.gov.pl

-  www.stat.gov.pl
-  [@GUS_STAT](https://twitter.com/GUS_STAT)
-  [@GlownyUrzadStatystyczny](https://www.facebook.com/GlownyUrzadStatystyczny)
-  [gus_stat](https://www.instagram.com/gus_stat)
-  [glownyurządstatystycznygus](https://www.youtube.com/glownyurządstatystycznygus)
-  [glownyurządstatystyczny](https://www.linkedin.com/company/glownyurządstatystyczny)

Powiązane opracowania

[Koniunktura gospodarcza w przetwórstwie przemysłowym, budownictwie, handlu i usługach](#)

Informacje sygnałowe – opinie formułowane przez jednostki z siedzibą w danym województwie dostępne na stronach Urzędów Statystycznych

[Badanie koniunktury gospodarczej – zeszyt metodologiczny](#)

Temat dostępny w bazach danych

[Dziedzinowa Baza Wiedzy Koniunktura Gospodarcza](#)

[Bank Danych Makroekonomicznych \(BDM\)](#)

Ważniejsze pojęcia dostępne w słowniku

[Koniunktura gospodarcza](#)