

Koniunktura gospodarcza, opinie formułowane przez jednostki z siedzibą w województwie MAZOWIECKIM – maj 2024 r.

Pogłębione pytania o aktualne zagadnienia gospodarcze – oceny i oczekiwania

31.05.2024 r.

↓ 5,2

Wskaźnik ogólnego klimatu koniunktury gospodarczej w przetwórstwie przemysłowym

W maju br. w większości badanych obszarów gospodarki oceny koniunktury formułowane przez przedsiębiorców są pozytywne. Najbardziej optymistyczne nastroje gospodarcze panują wśród jednostek prowadzących działalność w zakresie informacji i komunikacji. Zauważalną poprawę opinii zaobserwowano w gronie podmiotów zajmujących się transportem i gospodarką magazynową – wzrost wartości

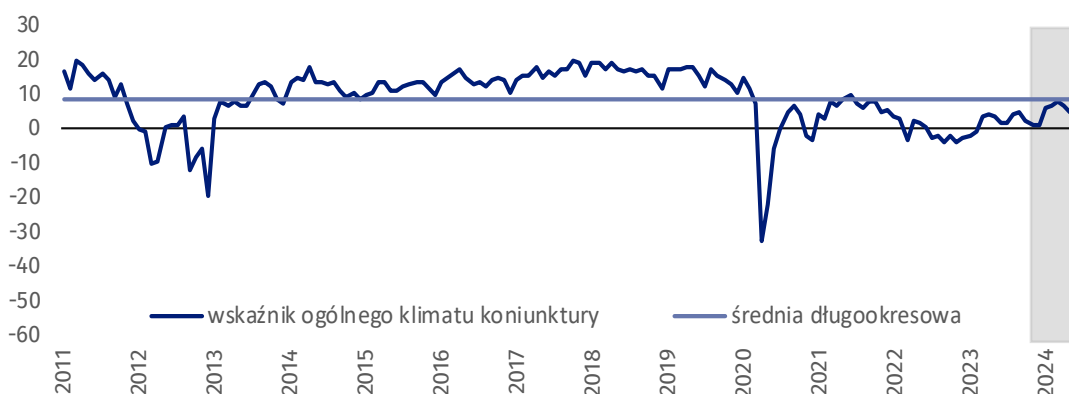
wskaźnika ogólnego klimatu koniunktury o 1,7 w porównaniu z kwietniem br. Mimo utrzymanych korzystnych ocen, największy spadek wartości tego wskaźnika odnotowano w sekcji zakwaterowanie i gastronomia – o 1,9 w skali miesiąca. Również mniejsze niż w kwietniu br. wartości wskaźnika zarejestrowano w przetwórstwie przemysłowym oraz w handlu detalicznym. Tylko przedsiębiorcy zajmujący się budownictwem formułują pesymistyczne oceny koniunktury, choć na poziomie zbliżonym do tego z poprzedniego miesiąca.

Do badania za bieżący miesiąc – odpowiedzi udzielane w okresie od 1 do 10 dnia bm. – dołączono moduł pytań dotyczących inwestycji (wyniki w tabelicy 2).

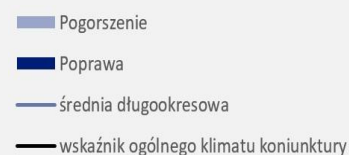


Przetwórstwo przemysłowe (wykres 1)

Wskaźnik ogólnego klimatu koniunktury kształtuje się na poziomie plus 5,2, tj. niższym niż przed miesiącem (plus 6,9).



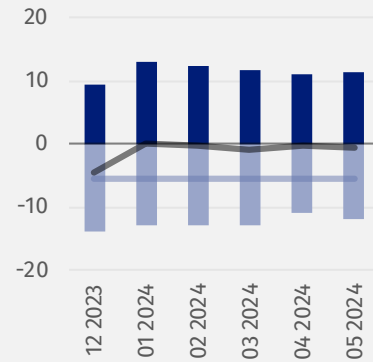
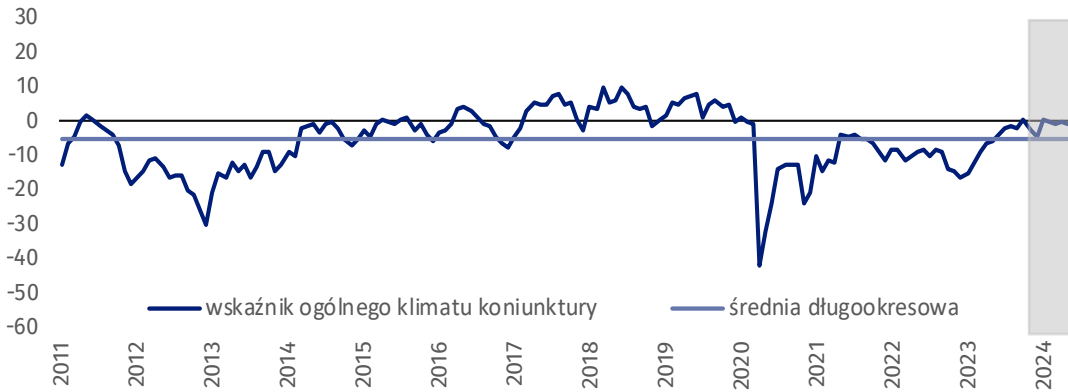
Wskaźnik ogólnego klimatu koniunktury i jego składowe w ostatnich sześciu miesiącach





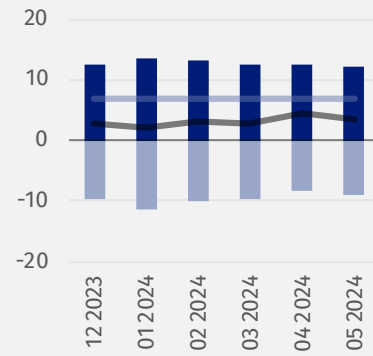
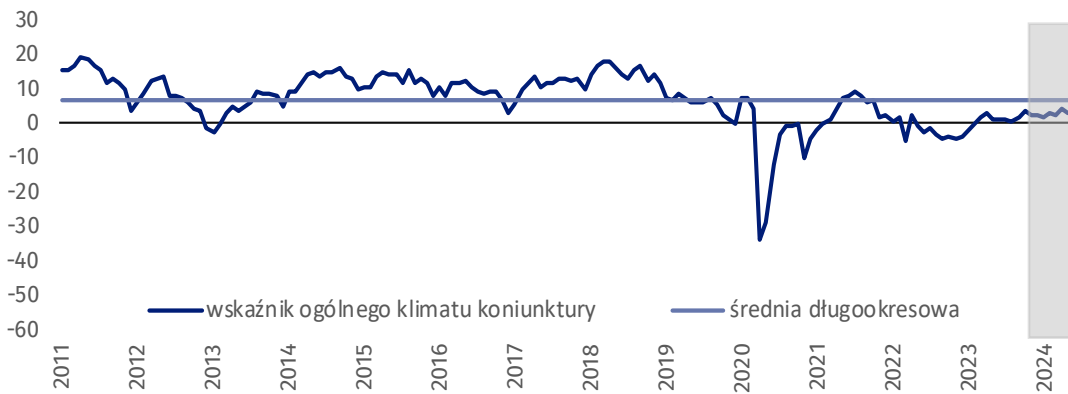
Budownictwo (wykres 2)

W maju br. wskaźnik ogólnego klimatu koniunktury kształtuje się na poziomie minus 0,6, tj. podobnym jak w kwietniu (minus 0,1).



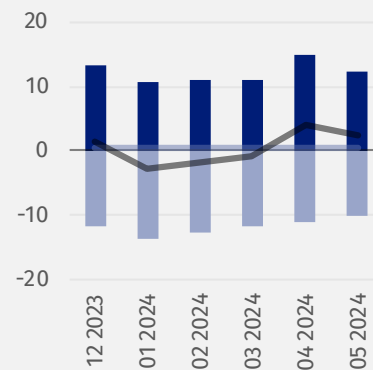
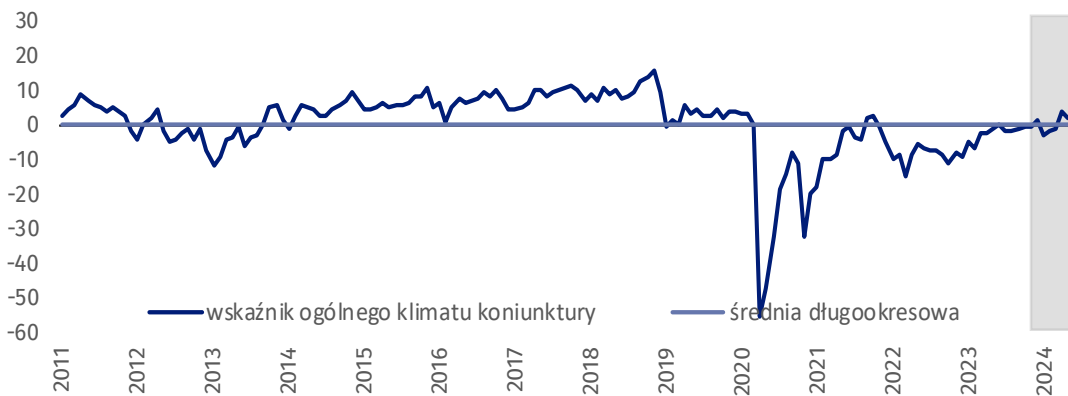
Handel hurtowy (wykres 3)

W maju br. wskaźnik ogólnego klimatu koniunktury kształtuje się na poziomie plus 3,4, tj. podobnym jak przed miesiącem (plus 4,3).



Handel detaliczny (wykres 4)

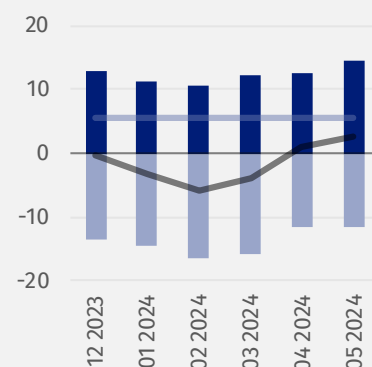
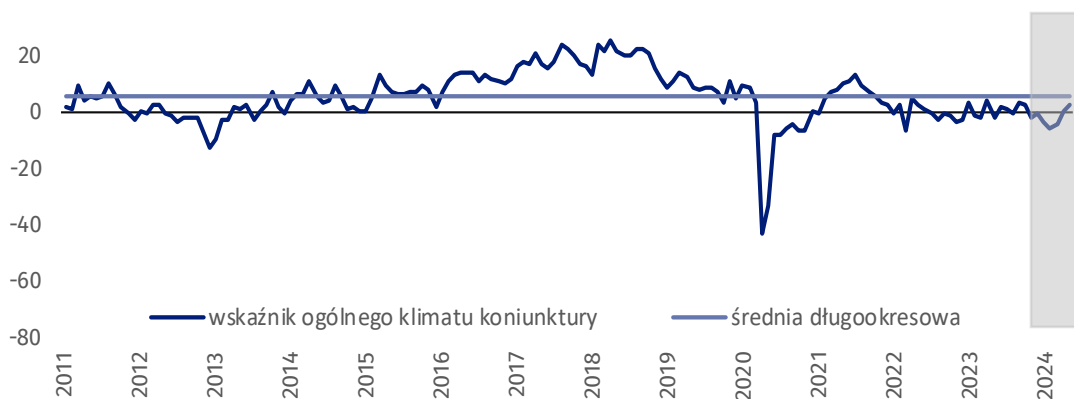
W bieżącym miesiącu wskaźnik ogólnego klimatu koniunktury kształtuje się na poziomie plus 2,3, tj. niższym niż w kwietniu (plus 4,0).





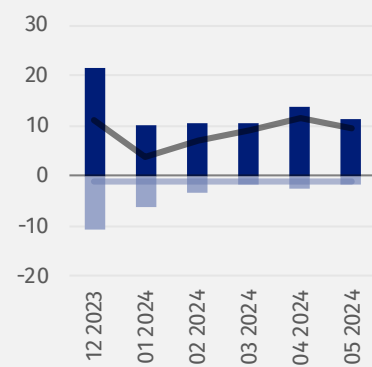
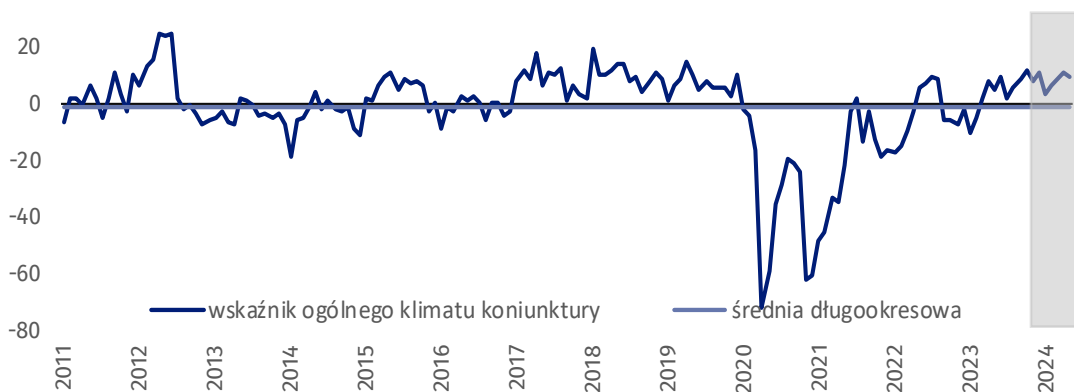
Transport i gospodarka magazynowa (wykres 5)

W maju br. wskaźnik ogólnego klimatu koniunktury kształtuje się na poziomie plus 2,7, tj. wyższym niż przed miesiącem (plus 1,0).



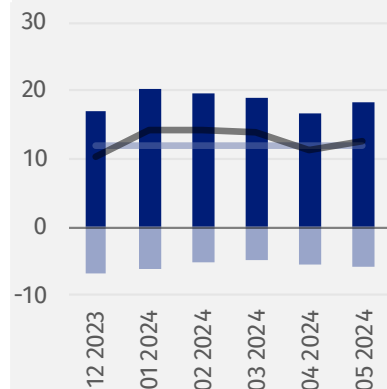
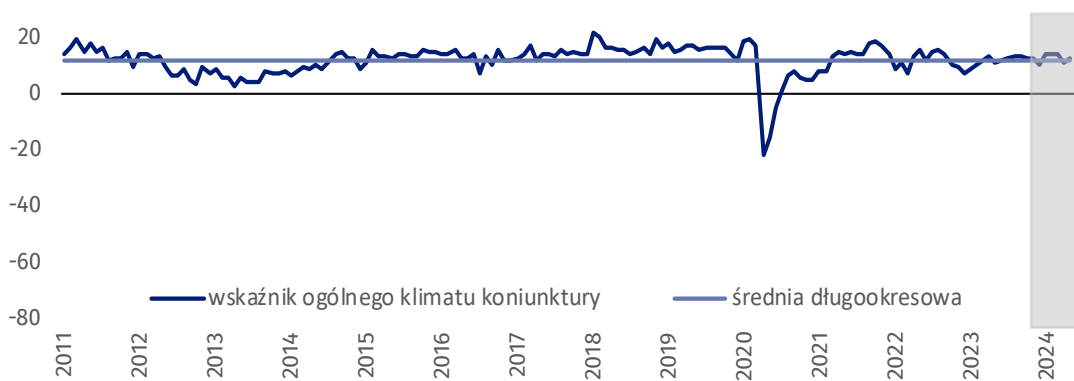
Zakwaterowanie i gastronomia (wykres 6)

W bieżącym miesiącu wskaźnik ogólnego klimatu koniunktury kształtuje się na poziomie plus 9,6, tj. niższym niż w kwietniu (plus 11,5).



Informacja i komunikacja (wykres 7)

Wskaźnik ogólnego klimatu koniunktury kształtuje się na poziomie plus 12,6, tj. podobnym jak w kwietniu (plus 11,3).








Tablica 1. Wskaźniki ogólnego klimatu koniunktury według rodzaju działalności

WYSZCZEGÓLNIENIE		Analogiczny miesiąc ubiegłego roku	Ubiegły miesiąc	Bieżący miesiąc	Średnia długookresowa
Przetwórstwo przemysłowe 	wskaźnik ogólnego klimatu koniunktury	3,5	6,9	5,2	8,6
	składowa "diagnostyczna" wskaźnika	7,6	9,2	8,1	10,8
	składowa "prognostyczna" wskaźnika	-0,6	4,5	2,2	6,4
Budownictwo 	wskaźnik ogólnego klimatu koniunktury	-5,5	-0,1	-0,6	-5,4
	składowa "diagnostyczna" wskaźnika	-5,4	-1,5	-1,1	-6,0
	składowa "prognostyczna" wskaźnika	-5,6	1,3	-0,1	-4,7
Handel hurtowy 	wskaźnik ogólnego klimatu koniunktury	1,1	4,3	3,4	7,0
	składowa "diagnostyczna" wskaźnika	8,7	4,0	4,7	13,3
	składowa "prognostyczna" wskaźnika	-6,5	4,5	2,1	0,6
Handel detaliczny 	wskaźnik ogólnego klimatu koniunktury	-0,7	4,0	2,3	0,6
	składowa "diagnostyczna" wskaźnika	6,7	10,2	5,8	2,5
	składowa "prognostyczna" wskaźnika	-8,1	-2,2	-1,3	-1,3
Transport i gospodarka magazynowa 	wskaźnik ogólnego klimatu koniunktury	-1,3	1,0	2,7	5,7
	składowa "diagnostyczna" wskaźnika	1,4	2,3	4,5	10,8
	składowa "prognostyczna" wskaźnika	-4,0	-0,4	0,9	0,5
Zakwaterowanie i gastronomia 	wskaźnik ogólnego klimatu koniunktury	5,3	11,5	9,6	-0,9
	składowa "diagnostyczna" wskaźnika	2,7	8,5	6,6	-0,9
	składowa "prognostyczna" wskaźnika	7,8	14,4	12,5	-1,0
Informacja i komunikacja 	wskaźnik ogólnego klimatu koniunktury	10,9	11,3	12,6	11,9
	składowa "diagnostyczna" wskaźnika	21,2	20,7	23,5	21,5
	składowa "prognostyczna" wskaźnika	0,6	1,9	1,7	2,3






Pogłębione pytania o aktualne zagadnienia gospodarcze – oceny i oczekiwania

Badanie zostało przeprowadzone od 1 do 10 dnia bieżącego miesiąca na próbie jednostek przemysłowych, budowlanych, handlowych i usługowych. Odpowiedzi na cały dodatkowy blok pytań są udzielane na zasadzie dobrowolności. W poniższej tabeli we wszystkich pytaniach prezentowany jest procent (ważony) odpowiedzi respondentów na dany wariant. Dane zostały zagregowane zgodnie z metodologią agregacji (ważenia) stosowaną standardowo w badaniu koniunktury gospodarczej.

Tablica 2. Pogłębione pytania o aktualne zagadnienia gospodarcze

Pytania					
	Przetwórstwo przemysłowe	Budownictwo	Handel hurtowy	Handel detaliczny	Usługi
INWESTYCJE					
1. Jakie są aktualne przewidywania, co do poziomu inwestycji Państwa firmy w 2024 r. w odniesieniu do inwestycji zrealizowanych w 2023 r.:					
spadek poziomu inwestycji	29,3	22,2	18,5	18,7	18,7
nieznaczny	13,1	8,3	9,3	6,9	7,9
poważny	16,2	13,9	9,2	11,8	10,8
utrzymanie poziomu inwestycji	52,1	65,3	70,2	58,6	66,7
wzrost poziomu inwestycji	18,6	12,5	11,3	22,7	14,6
nieznaczny	13,1	8,3	8,4	17,6	10,8
poważny	5,5	4,2	2,9	5,1	3,8
2. Jakie są główne kierunki inwestowania Państwa firmy w bieżącym roku?					
procesy organizacyjne/ biznesowe	11,9	12,7	21,9	25,9	29,2
szkolenie pracowników	17,8	14,3	17,4	17,9	25,5
autorskie prawa majątkowe, prawa pokrewne, licencje i koncesje (w tym programy komputerowe)	5,2	8,2	7,2	6,1	15,4
sprzęt komputerowy i telekomunikacyjny	18,5	15,7	16,8	18,4	32,8
B+R (badania + rozwój)	14,1	3,4	5,1	2,4	8,3
maszyny, urządzenia techniczne i narzędzia	75,5	38,2	19,3	23,7	19,7
grunty, budynki i budowle	16,4	13,3	8,9	24,7	9,5
środki transportu	15,5	22,4	15,8	9,0	13,2
brak planów inwestycyjnych	12,4	35,9	39,7	31,6	28,3

Tablica 2. Pogłębione pytania o aktualne zagadnienia gospodarcze (dok.)







Pytania	 Przetwórstwo przemysłowe	 Budownictwo	 Handel hurtowy	 Handel detaliczny	 Usługi
INWESTYCJE					
3. Które z poniższych barier w największym stopniu wpływają na skalę inwestycji Państwa firmy w bieżącym roku?					
wysokie koszty realizacji inwestycji	49,3	42,4	36,3	55,3	41,6
trudności w pozyskaniu zewnętrznych źródeł finansowania	6,2	16,2	8,0	10,0	6,6
długotrwałe procedury uzyskania zgody na inwestycje	11,4	11,6	7,5	6,8	6,5
problemy z zatrudnieniem pracowników	10,2	20,7	6,3	8,0	15,6
zerwane łańcuchy dostaw	3,5	2,4	2,8	0,6	2,3
wysoka inflacja	25,0	30,0	21,7	31,8	25,3
niejasne, niespójne i niestabilne przepisy prawne	20,2	31,2	28,2	22,2	25,9
niepewna sytuacja makroekonomiczna	29,6	27,4	32,0	25,2	23,1
niedostateczny popyt na produkty/ usługi oferowane przez firmę	18,9	18,1	16,4	16,8	12,4
brak barier	17,1	11,6	21,5	14,5	22,6
4. Jak bieżące zmiany sytuacji Państwa firmy oraz otoczenia rynkowego wpływają na skłonność do podejmowania inwestycji?					
pozytywny	5,9	4,2	4,2	3,1	5,3
neutralny	72,7	74,5	72,4	74,7	79,4
negatywny	21,4	21,3	23,4	22,2	15,3

W przypadku cytowania danych Głównego Urzędu Statystycznego prosimy o zamieszczenie informacji: „Źródło danych GUS”, a w przypadku publikowania obliczeń dokonanych na danych opublikowanych przez GUS prosimy o zamieszczenie informacji: „Opracowanie własne na podstawie danych GUS”.

Opracowanie merytoryczne:
Urząd Statystyczny w Zielonej Górze

Dyrektor Roman Fedak
Tel: 68 322 31 12

Rzeczoznawstwo:
Wydział Współpracy z Mediami
Tel. komórkowy: +48 695 255 032
Tel. stacjonarne: +48 22 608 38 04, +48 22 449 41 45,
+48 22 608 30 09
e-mail: obslugaprasowa@stat.gov.pl

-  www.stat.gov.pl
-  [@GUS_STAT](https://twitter.com/GUS_STAT)
-  [@GlownyUrzadStatystyczny](https://www.facebook.com/GlownyUrzadStatystyczny)
-  [gus_stat](https://www.instagram.com/gus_stat)
-  [glownyurządstatystycznygus](https://www.youtube.com/glownyurządstatystycznygus)
-  [glownyurządstatystyczny](https://www.linkedin.com/company/glownyurządstatystyczny)

Powiązane opracowania

[Koniunktura gospodarcza w przetwórstwie przemysłowym, budownictwie, handlu i usługach](#)

Informacje sygnałowe – opinie formułowane przez jednostki z siedzibą w danym województwie dostępne na stronach Urzędów Statystycznych

[Badanie koniunktury gospodarczej – zeszyt metodologiczny](#)

Temat dostępny w bazach danych

[Dziedzinowa Baza Wiedzy Koniunktura Gospodarcza](#)

[Bank Danych Makroekonomicznych \(BDM\)](#)

Ważniejsze pojęcia dostępne w słowniku

[Koniunktura gospodarcza](#)