

Koniunktura gospodarcza, opinie formułowane przez jednostki z siedzibą w województwie MAZOWIECKIM – marzec 2024 r.

Pogłębione pytania o aktualne zagadnienia gospodarcze – oceny i oczekiwania

↑ 7,9

Wskaźnik ogólnego klimatu koniunktury gospodarczej w przetwórstwie przemysłowym

W marcu br. w większości badanych obszarów gospodarki oceny koniunktury formułowane przez przedsiębiorców są pozytywne, zazwyczaj na poziomie zbliżonym do tego w ubiegłym miesiącu. Najbardziej optymistyczne nastroje gospodarcze panują wśród jednostek prowadzących działalność w zakresie informacji i komunikacji. Największą poprawę opinii zaobserwowano w gronie podmiotów zajmujących

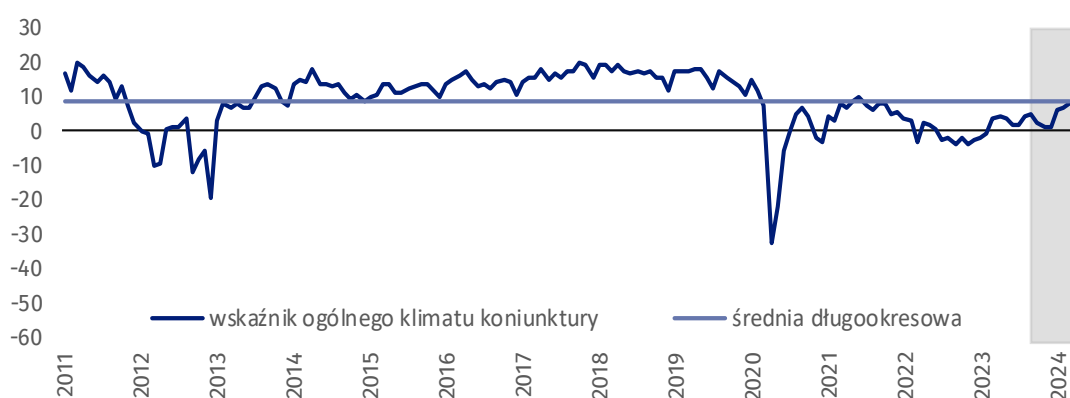
się zakwaterowaniem i gastronomią – wzrost wartości wskaźnika ogólnego klimatu koniunktury o 2,0 w porównaniu z lutym br. Korzystniejsze opinie odnośnie sytuacji gospodarczej zanotowano także w sekcji transport i gospodarka magazynowa. Mimo to wśród tych jednostek oceny koniunktury są negatywne. Również przedsiębiorcy zajmujący się budownictwem oraz handlem detalicznym formułują opinie pesymistyczne, choć na poziomie zbliżonym do tego z ubiegłego miesiąca.

Do badania za bieżący miesiąc – odpowiedzi udzielane w okresie od 1 do 10 dnia bm. – dołączono moduł pytań dotyczących rynku pracy (wyniki w tablicy 2).



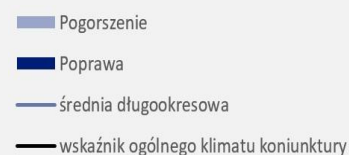
Przetwórstwo przemysłowe (wykres 1)

Wskaźnik ogólnego klimatu koniunktury kształtuje się na poziomie plus 7,9, tj. podobnym jak przed miesiącem (plus 6,9).



29.03.2024 r.

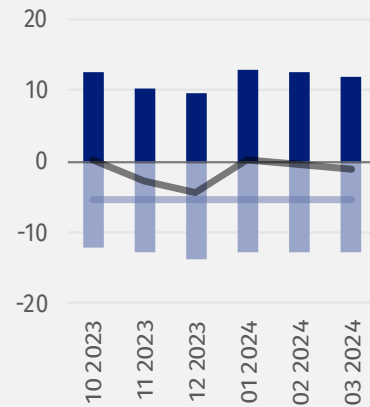
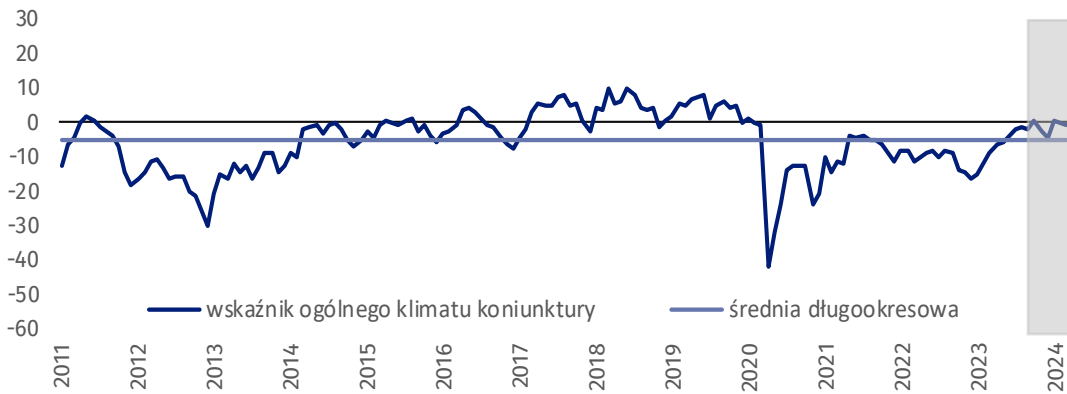
Wskaźnik ogólnego klimatu koniunktury i jego składowe w ostatnich sześciu miesiącach





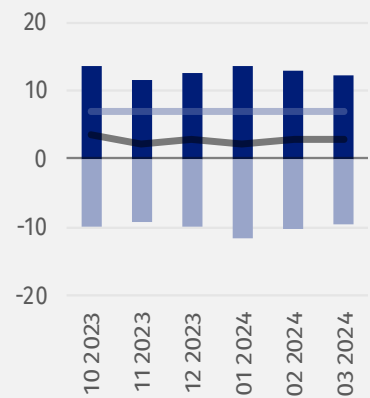
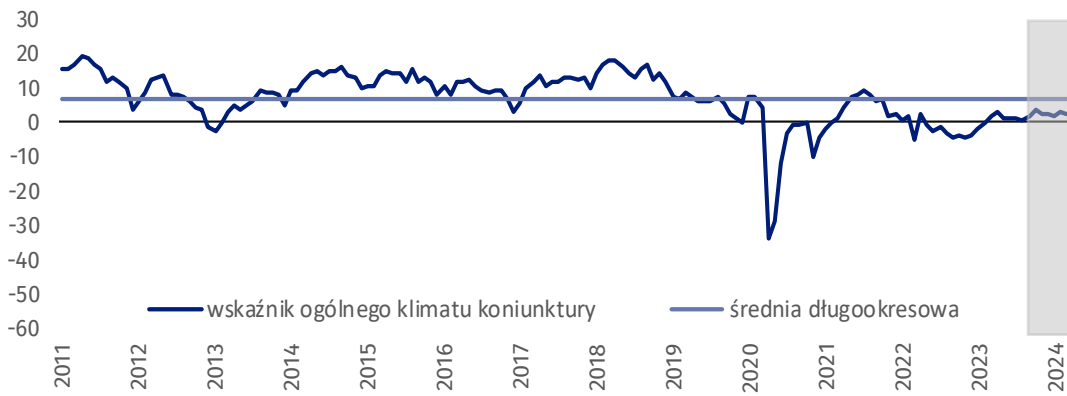
Budownictwo (wykres 2)

W marcu br. wskaźnik ogólnego klimatu koniunktury kształtuje się na poziomie minus 1,0, tj. podobnym jak w lutym (minus 0,4).



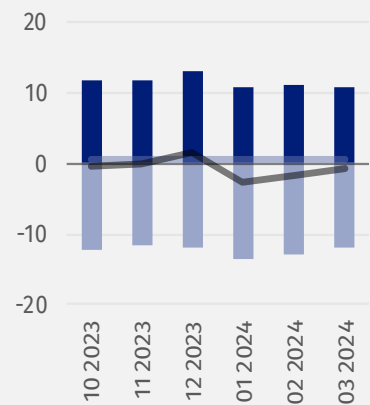
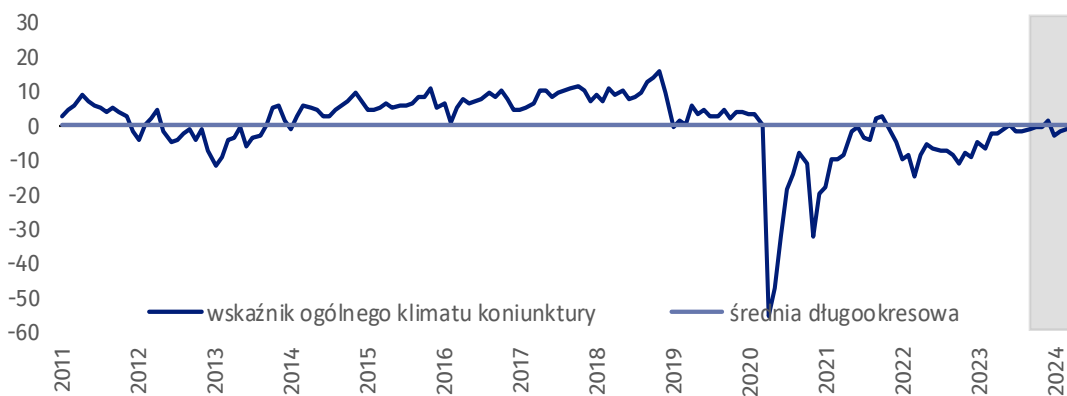
Handel hurtowy (wykres 3)

W marcu br. wskaźnik ogólnego klimatu koniunktury kształtuje się na poziomie plus 2,7, tj. podobnym jak przed miesiącem (plus 3,0).



Handel detaliczny (wykres 4)

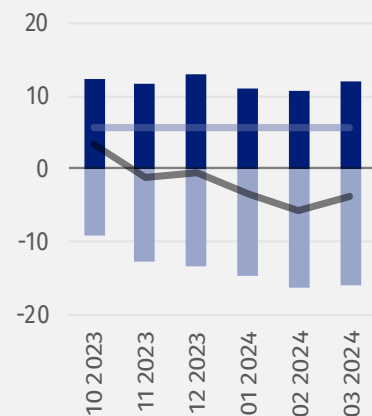
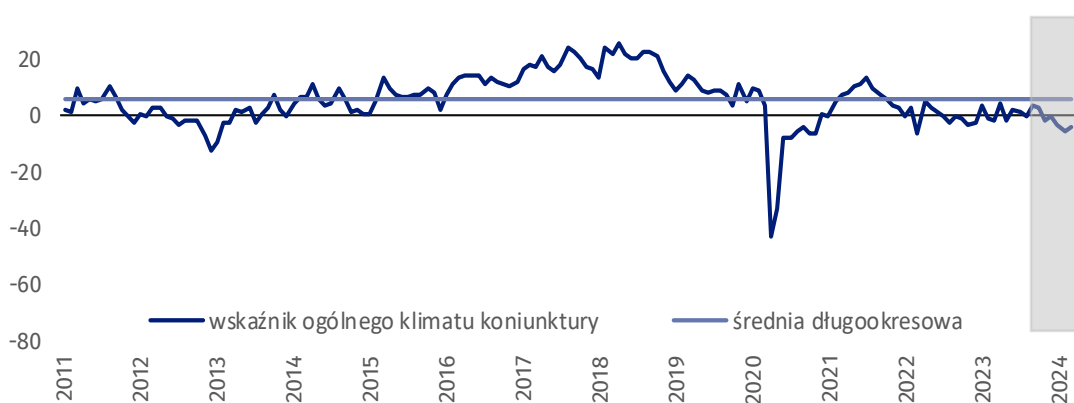
W bieżącym miesiącu wskaźnik ogólnego klimatu koniunktury kształtuje się na poziomie minus 0,7, tj. podobnym jak w lutym (minus 1,7).





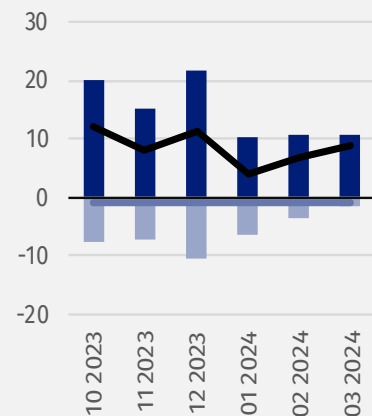
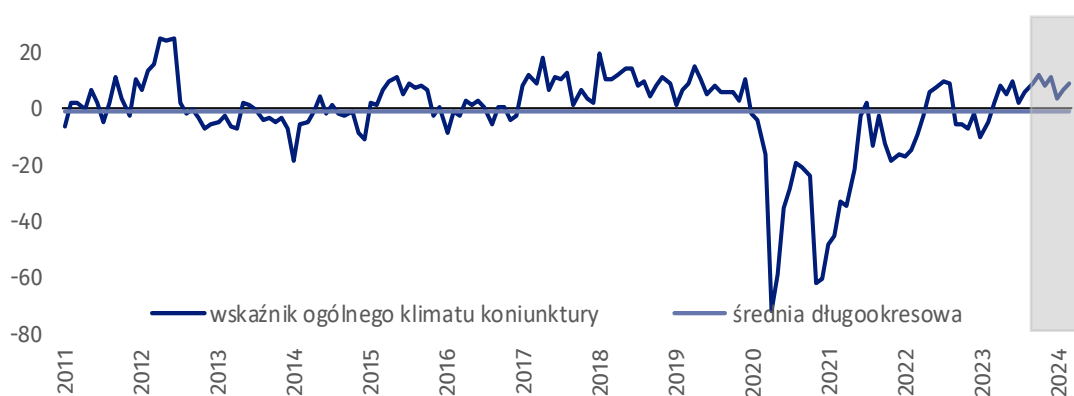
Transport i gospodarka magazynowa (wykres 5)

W marcu br. wskaźnik ogólnego klimatu koniunktury kształtuje się na poziomie minus 3,9, tj. wyższym niż przed miesiącem (minus 5,8).



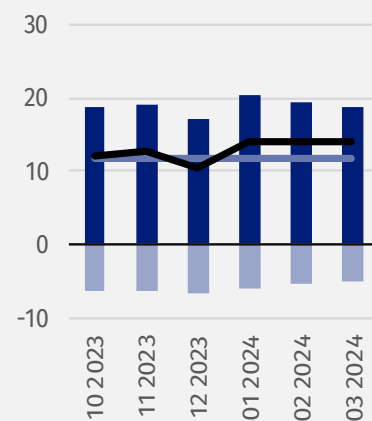
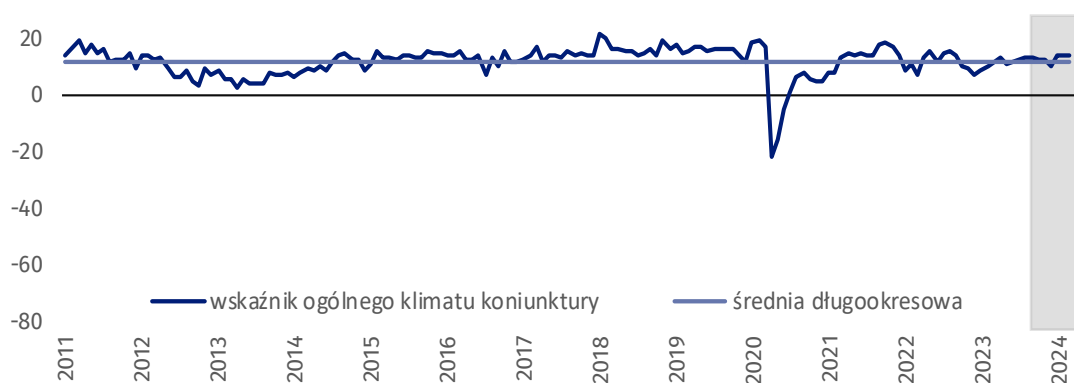
Zakwaterowanie i gastronomia (wykres 6)

W bieżącym miesiącu wskaźnik ogólnego klimatu koniunktury kształtuje się na poziomie plus 9,0, tj. wyższym niż w lutym (plus 7,0).



Informacja i komunikacja (wykres 7)

Wskaźnik ogólnego klimatu koniunktury kształtuje się na poziomie plus 13,9, tj. podobnym jak w lutym (plus 14,2).








Tablica 1. Wskaźniki ogólnego klimatu koniunktury według rodzaju działalności

WYSZCZEGÓLNIENIE		Analogiczny miesiąc ubiegłego roku	Ubiegły miesiąc	Bieżący miesiąc	Średnia długookresowa
Przetwórstwo przemysłowe 	wskaźnik ogólnego klimatu koniunktury	3,6	6,9	7,9	8,7
	składowa "diagnostyczna" wskaźnika	7,3	8,7	9,4	10,8
	składowa "prognostyczna" wskaźnika	-0,2	5,0	6,3	6,4
Budownictwo 	wskaźnik ogólnego klimatu koniunktury	-8,7	-0,4	-1,0	-5,5
	składowa "diagnostyczna" wskaźnika	-7,7	1,3	-3,2	-6,1
	składowa "prognostyczna" wskaźnika	-9,6	-2,1	1,2	-4,8
Handel hurtowy 	wskaźnik ogólnego klimatu koniunktury	1,9	3,0	2,7	7,0
	składowa "diagnostyczna" wskaźnika	8,2	7,6	3,4	13,4
	składowa "prognostyczna" wskaźnika	-4,4	-1,6	1,9	0,6
Handel detaliczny 	wskaźnik ogólnego klimatu koniunktury	-2,2	-1,7	-0,7	0,6
	składowa "diagnostyczna" wskaźnika	4,8	6,8	4,4	2,5
	składowa "prognostyczna" wskaźnika	-9,1	-10,1	-5,8	-1,3
Transport i gospodarka magazynowa 	wskaźnik ogólnego klimatu koniunktury	-2,0	-5,8	-3,9	5,7
	składowa "diagnostyczna" wskaźnika	2,0	0,1	-3,1	10,9
	składowa "prognostyczna" wskaźnika	-6,0	-11,7	-4,6	0,5
Zakwaterowanie i gastronomia 	wskaźnik ogólnego klimatu koniunktury	2,5	7,0	9,0	-1,1
	składowa "diagnostyczna" wskaźnika	0,6	7,7	8,9	-1,0
	składowa "prognostyczna" wskaźnika	4,3	6,3	9,1	-1,2
Informacja i komunikacja 	wskaźnik ogólnego klimatu koniunktury	11,5	14,2	13,9	11,9
	składowa "diagnostyczna" wskaźnika	25,1	25,2	25,0	21,5
	składowa "prognostyczna" wskaźnika	-2,1	3,2	2,7	2,3

Pogłębione pytania o aktualne zagadnienia gospodarcze – oceny i oczekiwania

Badanie zostało przeprowadzone od 1 do 10 dnia bieżącego miesiąca na próbie jednostek przemysłowych, budowlanych, handlowych i usługowych. Odpowiedzi na cały dodatkowy blok pytań są udzielane na zasadzie dobrowolności. W poniższej tabeli we wszystkich pytaniach prezentowany jest procent (ważony) odpowiedzi respondentów na dany wariant. Dane zostały zagregowane zgodnie z metodologią agregacji (ważenia) stosowaną standardowo w badaniu koniunktury gospodarczej.

Tablica 2. Pogłębione pytania o aktualne zagadnienia gospodarcze

Pytania					
	Przetwórstwo przemysłowe	Budownictwo	Handel hurtowy	Handel detaliczny	Usługi
RYNEK PRACY					
1. Czy zamierzają Państwo w najbliższych trzech miesiącach:					
w przypadku pracowników relatywnie łatwych do zastąpienia – w porównaniu z aktualną sytuacją:					
zwiększyć zatrudnienie	11,0	8,2	4,5	5,8	6,7
utrzymać zatrudnienie	82,3	82,1	87,3	85,8	84,0
ograniczyć zatrudnienie	6,7	9,7	8,2	8,4	9,3
w przypadku pracowników relatywnie trudnych do zastąpienia – w porównaniu z aktualną sytuacją:					
zwiększyć zatrudnienie	9,4	9,8	3,4	3,1	9,3
utrzymać zatrudnienie	88,1	85,8	93,1	93,6	86,9
ograniczyć zatrudnienie	2,5	4,4	3,5	3,3	3,8
2. Które z poniższych czynników i w jakim stopniu wpłyną na poziom wynagrodzenia pracowników w Państwa firmie w najbliższych trzech miesiącach:					
w istotnym stopniu					
utrzymanie realnej wartości wynagrodzeń (podwyżki inflacyjne)	58,8	51,7	48,4	47,3	54,0
sytuacja finansowa firmy	61,8	60,3	57,3	52,1	60,9
utrzymanie konkurencyjnych płac	34,9	34,5	33,0	37,5	37,6
inne	12,6	13,3	11,9	14,4	14,1
w małym stopniu/brak wpływu					
utrzymanie realnej wartości wynagrodzeń (podwyżki inflacyjne)	30,0	37,9	36,4	37,1	35,2
sytuacja finansowa firmy	24,4	29,1	26,4	27,6	27,4
utrzymanie konkurencyjnych płac	40,6	37,4	34,9	33,4	39,1
inne	48,6	44,5	39,9	36,1	49,4
3. W jakim stopniu Państwa decyzje w zakresie zatrudnienia i wynagrodzeń w najbliższych trzech miesiącach oparte są:					
w istotnym stopniu					
na podstawie bieżących danych	72,2	69,4	62,4	65,6	68,7
na podstawie oczekiwań dotyczących zmian jakie mogą nastąpić w długim okresie (rok)	50,8	39,7	39,0	35,9	45,1
w małym stopniu/brak wpływu					
na podstawie bieżących danych	27,8	30,3	35,8	33,8	30,5
na podstawie oczekiwań dotyczących zmian jakie mogą nastąpić w długim okresie (rok)	47,5	59,5	58,1	61,3	53,2

W przypadku cytowania danych Głównego Urzędu Statystycznego prosimy o zamieszczenie informacji: „Źródło danych GUS”, a w przypadku publikowania obliczeń dokonanych na danych opublikowanych przez GUS prosimy o zamieszczenie informacji: „Opracowanie własne na podstawie danych GUS”.

Opracowanie merytoryczne:
Urząd Statystyczny w Zielonej Górze

Dyrektor Roman Fedak
Tel: 68 322 31 12

Rzeczposzechnianie:
Rzecznik Prasowy Prezesa GUS


Karolina Banaszek
Tel: 695 255 011

Wydział Współpracy z Mediami


Tel: 22 608 38 04


e-mail: obslugaprasowa@stat.gov.pl


 www.stat.gov.pl

 [@GUS_STAT](https://twitter.com/GUS_STAT)

 [@GlownyUrzadStatystyczny](https://www.facebook.com/GlownyUrzadStatystyczny)

 [gus_stat](https://www.instagram.com/gus_stat)

 [glownyurządstatystycznygus](https://www.youtube.com/glownyurządstatystycznygus)

 [glownyurządstatystyczny](https://www.linkedin.com/company/glownyurządstatystyczny)

Powiązane opracowania

[Koniunktura gospodarcza w przetwórstwie przemysłowym, budownictwie, handlu i usługach](#)

Informacje sygnałne – opinie formułowane przez jednostki z siedzibą w danym województwie dostępne na stronach Urzędów Statystycznych

[Infografika – Koniunktura gospodarcza w Polsce](#)

[Badanie koniunktury gospodarczej – zeszyt metodologiczny](#)

Temat dostępny w bazach danych

[Dziedzina Baza Wiedzy Koniunktura Gospodarcza](#)

[Bank Danych Makroekonomicznych \(BDM\)](#)

Ważniejsze pojęcia dostępne w słowniku

[Koniunktura gospodarcza](#)