




W 2017 r. tematem przewodnim Światowego Dnia Zdrowia jest „Depresja — porozmawiajmy o niej.”

LEKARZE SPECJALIŚCI^a

Stan w dniu 31 XII



^a Ze specjalizacją II stopnia i z tytułem specjalisty; łącznie ze specjalistami dziecięcymi.

SZPITALA PSYCHIATRYCZNE I ODDZIAŁY PSYCHIATRYCZNE W SZPITALACH OGÓLNYCH

Stan w dniu 31 XII

WYSZCZEGÓLNIENIE	2014	2015
SZPITALA PSYCHIATRYCZNE		
Szpitala	9	9
Łóżka	3032	2952
Leczeni (w ciągu roku)	39619	38853
ODDZIAŁY PSYCHIATRYCZNE W SZPITALACH OGÓLNYCH		
Oddziały	11	12
Łóżka	462	450
Leczeni ^a (w ciągu roku)	6863	6588

^a Łącznie z ruchem międzyoddziałowym.

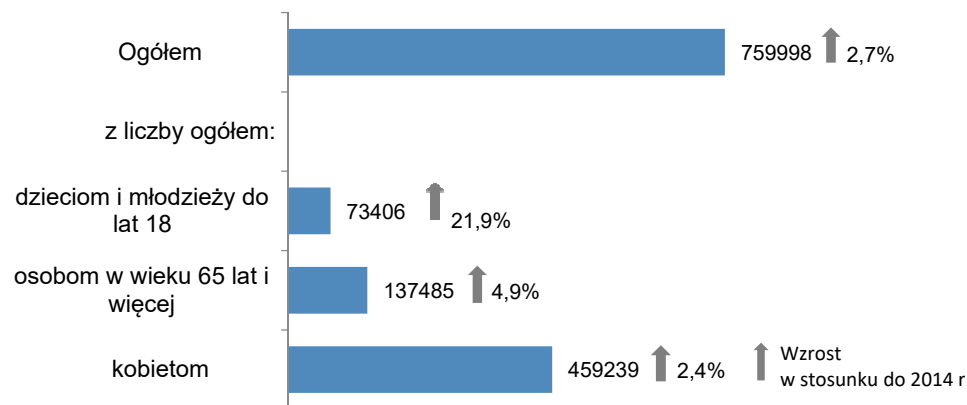
Ź r ó d ł o: w zakresie szpitali ogólnych - dane Ministerstwa Zdrowia oraz Ministerstwa Spraw Wewnętrznych i Administracji, w zakresie szpitali psychiatrycznych - dane Instytutu Psychiatrii i Neurologii.

OSOBY ZAREJESTROWANE W PORADNIACH DLA OSÓB Z ZABURZENIAMI PSYCHICZNYMI W 2014 R.

ROZPOZNANIE	Ogółem	Na 100 tys. ludności
Zaburzenia psychiczne i zaburzenia zachowania (bez uzależnień)	188577	3542
w tym:		
organiczne zaburzenia psychiczne	21870	411
schizofrenia	20053	377
zaburzenia nastroju	49141	923
zaburzenia nerwicowe	64000	1202
zaburzenia rozwojowe	13714	258

Ź r ó d ł o: dane Instytutu Psychiatrii i Neurologii.

PORADY UDZIELONE^a W PORADNI ZDROWIA PSYCHICZNEGO W 2015 R.




^a Bez porad udzielanych w izbach przyjęć szpitali ogólnych; łącznie z poradami finansowanymi przez pacjentów (środki niepubliczne); w podziale według płci i wieku – dane szacunkowe.



W 2017 r. tematem przewodnim Światowego Dnia Zdrowia jest „Depresja — porozmawiajmy o niej.”

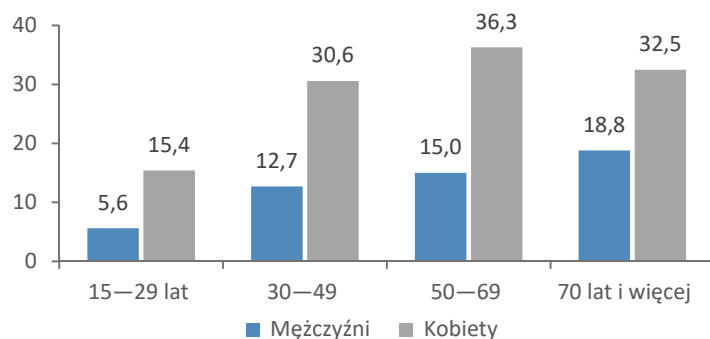
STRUKTURA OSÓB, KTÓRE POTRZEBOWAŁY OPIEKI NAD ZDROWIEM PSYCHICZNYM W CIĄGU OSTATNICH 12 MIESIĘCY^a WEDŁUG GRUP WIEKU W 2014 R.



Grupy wieku: ■ 0—14 lat ■ 15—29 ■ 30—49 ■ 50—69 ■ 70 lat i więcej

W 2014 r. opieki nad zdrowiem psychicznym potrzebowało 1667,2 tys. mieszkańców województwa (w miastach — 1302,3 tys. na wsi — 364,9 tys.).

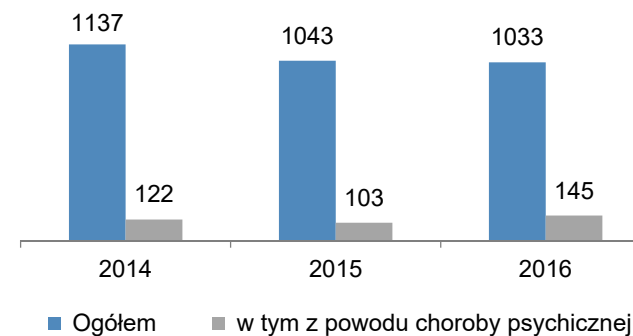
OSOBY W WIEKU 15 LAT I WIĘCEJ CIERPIĄCE NA DEPRESJĘ^a WEDŁUG GRUP WIEKU I PŁCI W 2014 R. (w tys.)



W 2014 r. w województwie mazowieckim na depresję cierpiało 166,8 tys. osób w wieku 15 lat i więcej (mężczyźni stanowili 31,2%, a kobiety 68,8%).

^a Na podstawie badania EHIS przeprowadzonego w okresie wrzesień—grudzień 2014.

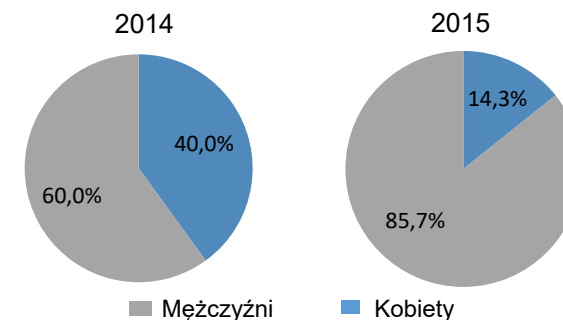
ZAMACHY SAMOBÓJCZE^a



^a Usiłowane i dokonane.

Źródło: dane Komendy Głównej Policji.

STRUKTURA ZGONÓW Z POWODU ZABURZEŃ PSYCHICZNYCH I ZABURZEŃ ZACHOWANIA WEDŁUG PŁCI



W 2015 r. z powodu zaburzeń psychicznych i zaburzeń zachowania zmarło 70 osób (w 2014 r. — 30).