

# BEZROBOTNI ZAREJESTROWANI W DZIELNICACH WARSZAWY W KOŃCU IV KWARTAŁU 2016 R.



SZUKAM  
PRACY

Kim jest statystyczny  
bezrobotny Warszawiak?

kobieta

pochodzi z dzielnicy  
Praga-Południe

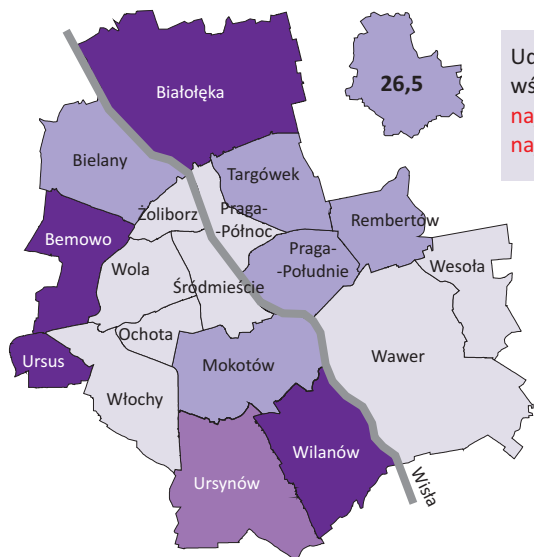
ma 35-44 lata

ma wykształcenie  
wyższe

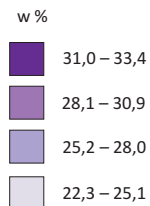
ze stażem pracy  
do 1 roku

pozostaje bez pracy  
dłużej niż 24 miesiące

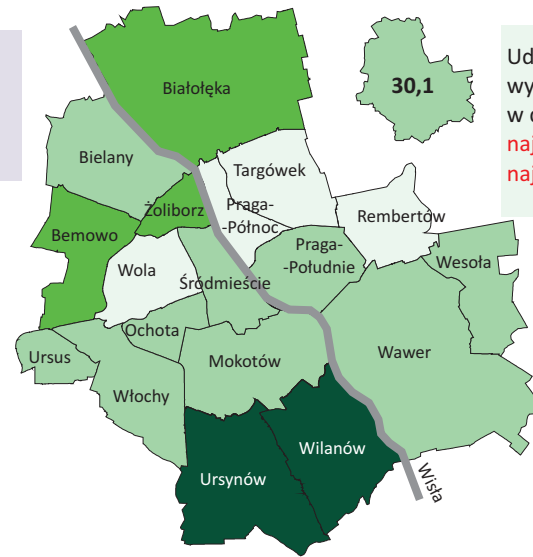
w wieku 35-44 lata  
(w % ogółu bezrobotnych w dzielnicy)



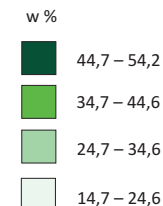
Udział bezrobotnych w wieku 35-44 lata wśród ogółu bezrobotnych w dzielnicy:  
**największy na Białolece (33,4%),**  
**najmniejszy we Włochach (22,3%).**



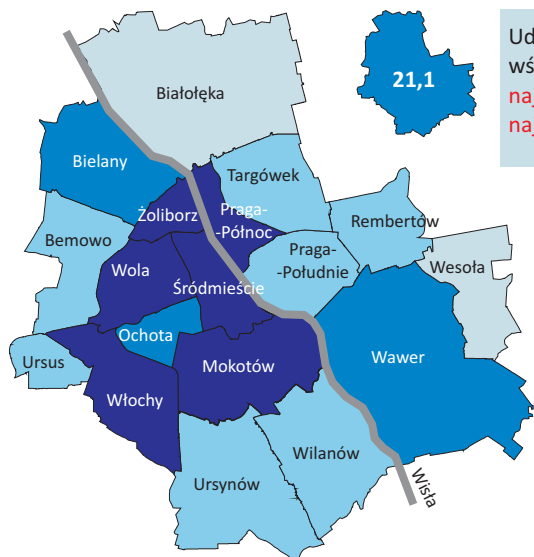
z wykształceniem wyższym  
(w % ogółu bezrobotnych w dzielnicy)



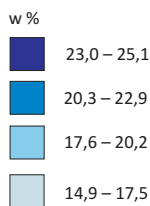
Udział bezrobotnych z wykształceniem wyższym wśród ogółu bezrobotnych w dzielnicy:  
**największy w Wilanowie (54,2%),**  
**najmniejszy na Pradze-Północ (14,7%).**



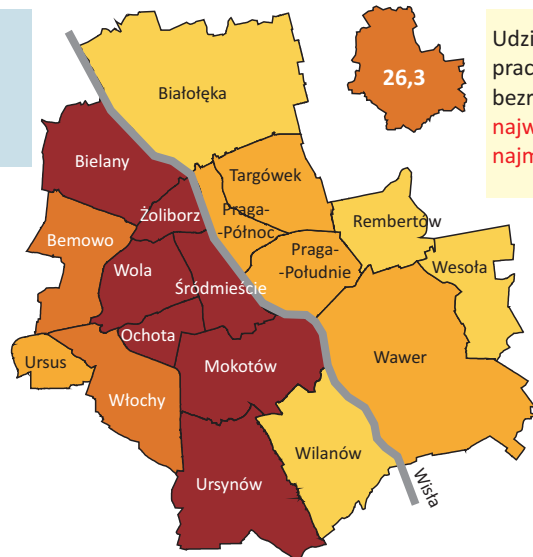
ze stażem pracy do 1 roku  
(w % ogółu bezrobotnych w dzielnicy)



Udział bezrobotnych ze stażem do 1 roku wśród ogółu bezrobotnych w dzielnicy:  
**największy w Śródmieściu (25,1%),**  
**najmniejszy na Białolece (14,9%).**



pozostający bez pracy dłużej niż 24 miesiące  
(w % ogółu bezrobotnych w dzielnicy)



Udział bezrobotnych pozostających bez pracy dłużej niż 24 miesiące wśród ogółu bezrobotnych w dzielnicy:  
**największy w Śródmieściu (30,1%),**  
**najmniejszy na Białolece (18,3%).**

