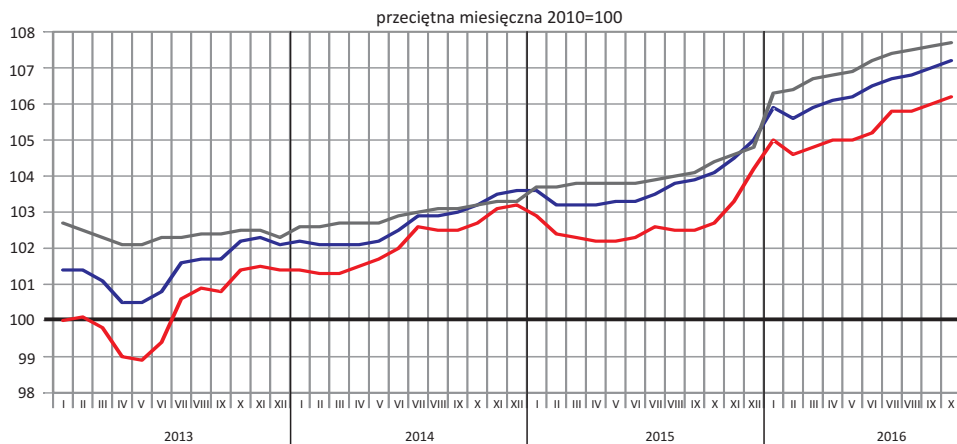




Przeciętne miesięczne zatrudnienie w sektorze przedsiębiorstw (w tys.)

Polska **5779,1** ↑ 3,1 woj. mazowieckie **1394,9** ↑ 3,0 m.st. Warszawa **999,9** ↑ 3,5

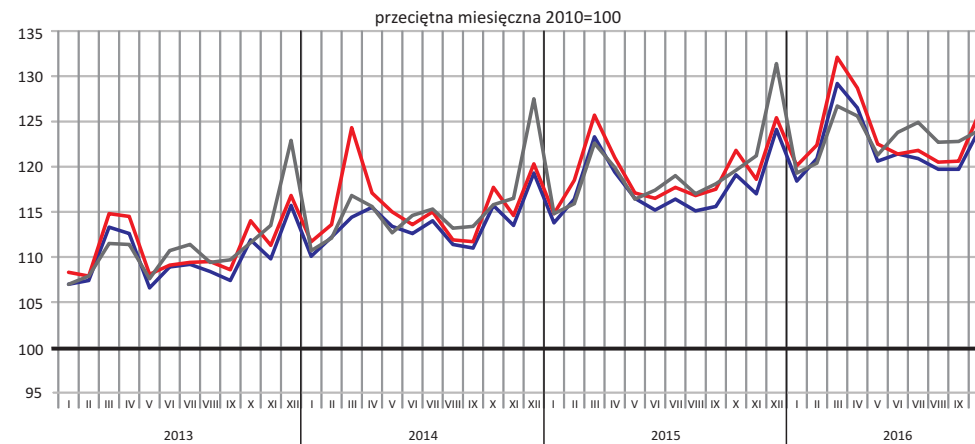
↑ wzrost (w %) w stosunku do października 2015 r.



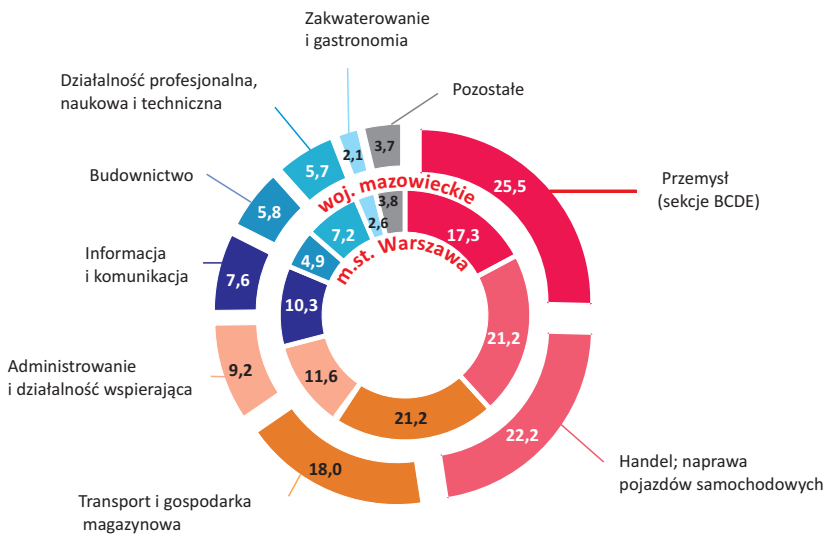
Przeciętne miesięczne wynagrodzenie brutto w sektorze przedsiębiorstw (w zł)

Polska **4259,37** ↑ 3,6 woj. mazowieckie **5226,08** ↑ 4,0 m.st. Warszawa **5608,36** ↑ 3,0

↑ wzrost (w %) w stosunku do października 2015 r.



Struktura przeciętnego zatrudnienia według wybranych sekcji PKD (w %)



według wybranych sekcji PKD (w zł)

